

観光客動態調査報告書

平成29年

和歌山県商工観光労働部観光局

目 次

和歌山県観光客動態調査結果概要	1
1. 主要観光地別観光客推計総括表	5
2. 主要観光地別推移表	6
3. 市町村別観光客推計総括表	9
4. 観光客年次別推移表	11
5. 主要観光地別観光客月別推計表	13
6. 市町村別「宿泊客数」月別推移表	15
7. 市町村別「日帰り客数」月別推移表	17
8. 市町村別観光客数（宿泊客＋日帰り客）月別推移表	19
9. 主要観光地別観光客の目的別推計表	21
10. 市町村別観光客の目的別推計表	22
11. 観光客の目的別推計年次推移表	24
12. 観光客の目的別推計推移表（平成19年との比較）	25
13. 宿泊客の発地別推計総括表	26
14. 宿泊客の発地別推計表（主要観光地別）	27
15. 宿泊客の発地別推計表（市町村別）	28

16. 世界遺産登録市町村の年別観光客推計	30
17-1. 外国人宿泊客月別国別推計表	31
17-2. 外国人宿泊客主要観光地別月別推計	32
17-3. 外国人宿泊客主要観光地別国別推計	33
18. 宿泊施設収容力総括表	34
19. 宿泊施設収容力（市町村別）	35
20. 南紀白浜空港利用者人数	38
参考資料	39

和歌山県観光客動態調査結果概要

(1) 県内全体の概要

平成29年観光客動態調査

- ◎観光入込客総数 約33,759千人 (前年比96.8%)
- ◎日帰り客数 約28,593千人 (前年比96.5%)
- ◎宿泊客数 約5,166千人 (前年比98.5%)
- ◆うち外国人宿泊客数 約476千人 (前年比95.1%)

平成29年の観光客動態調査では、観光入込客総数約33,759千人(前年比96.8%)と史上最高を記録した前年に比べ減少したものの、依然として好調を維持している。

平成28年から実施している「水の国、わかやま。」キャンペーンなどの県内周遊を促進する取組により観光客が増加した地域が見られた。

増加・減少の要因

「和歌山ブランドの拡大」と「持続可能な観光地づくり」を目的として、本県の誇る世界遺産ブランドを中心に、国内外のメディアや旅行会社への提案活動を継続的に展開し、本県の魅力を発信するとともに、地域と協働した新たな魅力創造への取組や、公衆トイレや多言語通訳等の受入環境の整備を進めてきた結果、史上最高を記録した前年に次いで多く、好調である。

熊野那智大社御創建1700年・那智山青岸渡寺西国三十三所草創1300年のPRにより、日帰り観光客の増加がみられた。また、平成28年7月から実施している「水の国、わかやま。」キャンペーンによる周遊促進の結果、古座川町・北山村・串本町などこれまで集客力が弱か

った地域で観光客が増加した。

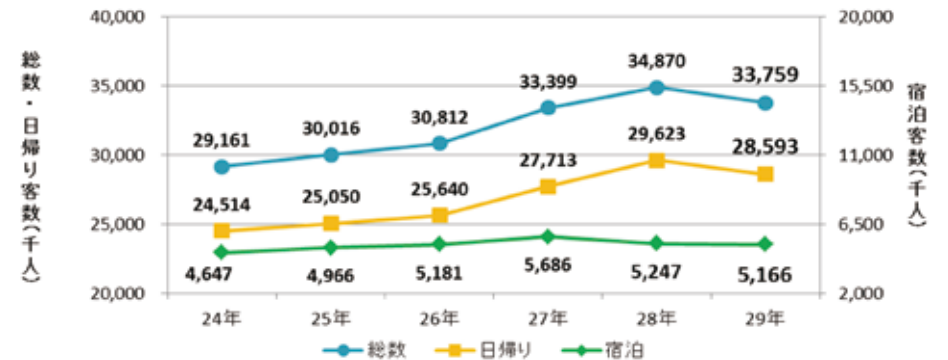
一方で、主人公真田信繁(幸村)のゆかりの地である高野山・九度山をはじめとする関連地域では、NHK大河ドラマ『真田丸』の放映・キャンペーン等の終了により観光客数の減少がみられた。

また、台風21号による南海高野線の一部不通や国道370号の通行止めや、土日祝、行楽シーズンの天候不順の影響も減少の要因と考えられる。

さらに、那智勝浦町の大型宿泊施設のリニューアル工事による休館が宿泊客数の減少に影響を与えた。

外国人宿泊客数については、大阪府内の宿泊施設増設による関西国際空港利用者の宿泊施設不足が解消したことで、中国人観光客の和歌山市周辺での宿泊が減少した。

また、台湾、タイ、シンガポール等の主要アジア市場において、急速な個人旅行化により団体ツアー客の減少が進んだ。



(2) 主要観光地別動態

主な観光地区別の概要は以下のとおりであった。

(和歌山市)

宿泊客数が約939千人(対前年比104.1%)、日帰り客数が約5,572千人(対前年比99.7%)となり、全体で約6,511千人(前年比100.3%)となった。

- ・中国からの団体客が減少したため、外国人宿泊客数が前年比77.7%と落ち込んだが、日本人宿泊客数が好調であったため、全体の宿泊客数は、前年比104.1%と前年を上回った。

(高野山)

宿泊客数が約210千人(前年比93.4%)、日帰り客数が約1,210千人(前年比78.8%)となり、全体で約1,420千人(前年比80.6%)となった。

- ・高野山開創1200年による好影響に落ち着きがみられた。
- ・大河ドラマ「真田丸」の放映終了が減少に大きく影響した。
- ・外国人宿泊客数は前年比110.0%と増加した。従来の欧米豪に加え、アジア圏からの観光客も増加している。

(龍神温泉・護摩壇山)

宿泊客数が約51千人(前年比93.0%)、日帰り客数が約604千人(前年比94.9%)となり、全体で約655千人(前年比94.7%)となった。

- ・土日祝や行楽シーズンに天候不順が続いたことが、キャンプやバイクの利用客に影響し、日帰り・宿泊客数ともに減少した。
- ・外国人宿泊客数は572人と前年比102.3%となった。昨年に引き続き特に香港からの観光客数が多かった。

(白浜温泉・椿温泉)

宿泊客数が約1,924千人(前年比99.2%)、日帰り客数が約1,389千人(前年比100.4%)となり、全体で約3,313千人(前年比99.7%)となった。

- ・耐震工事などにより休館した宿泊施設の影響もあり、宿泊客数は微減となったものの、日帰り客数は、「おとなの白浜さんぽ」による継続的な周遊促進の効果等もあり、昨年より増加となった。
- ・外国人宿泊客数は、約101千人と前年比99.8%となったが、中国・韓国からの宿泊客数が増加傾向にある。

(串本)

宿泊客数が約212千人(前年比99.0%)、日帰り客数が約1,

110千人(前年比102.4%)となり、全体で約1,322千人(前年比101.8%)となった。

- ・映画「海難1890」の効果が落ち着きつつある。宿泊客数は、大型宿泊施設の閉館のために大幅に減少した平成28年に引き続き、平成29年も前年よりわずかに減少となった。
- ・釣りやダイビング、バイクに加え、写真撮影を目的とする観光客が増加傾向にあり、日帰り客数が増加した。
- ・外国人宿泊客数は約5.6千人と前年比86.0%となった。香港からの入り込み客数が全体の50%を占めている。

(勝浦温泉・湯川温泉)

宿泊客数が約593千人(前年比85.3%)、日帰り客数が約1,237千人(前年比127.9%)となり、全体で約1,830千人(前年比110.1%)となった。

- ・紀勢自動車道の開通、那智勝浦新宮道路(那智勝浦IC-市屋間)の開通や、昨年から実施している熊野那智大社御創建1700年・那智山青岸渡寺西国三十三所草創1300年のPR活動により日帰り客数は前年に引き続き増加している。一方で、平成28年に比べ耐震工事に伴う長期間の休館を行う大型ホテルが増加したことにより、宿泊客数が減少した。
- ・外国人宿泊客数は約60千人と前年比111.1%となった。アジア圏は平成28年に引き続き増加したものの、上昇率は年々低下している。国別ではオセアニア圏が大幅に増加している。

(熊野本宮温泉郷)

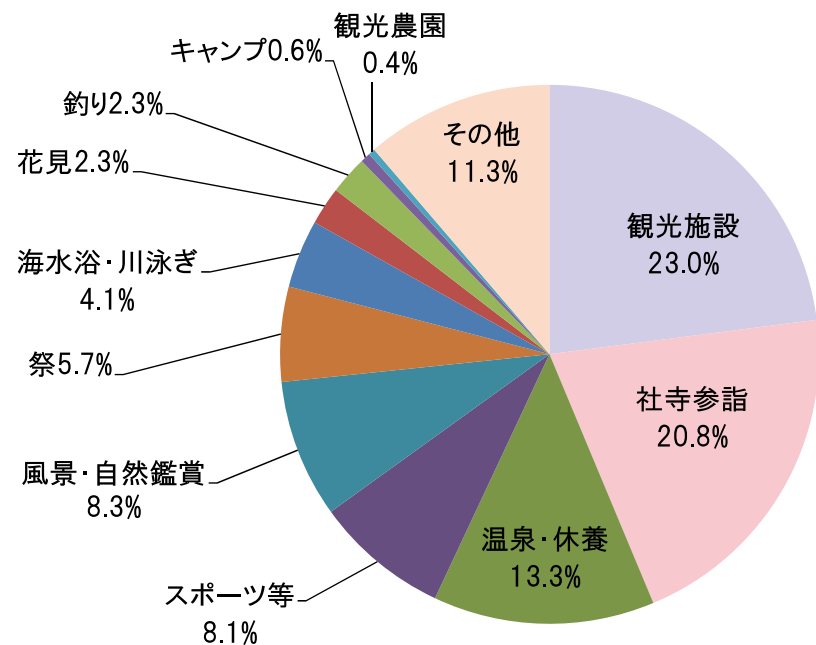
宿泊客数が約135千人(前年比103.0%)、日帰り客数が約1,382千人(前年比101.0%)となり、全体で約1,500千人(前年比101.1%)となった。

- ・昨年に引き続き、多くの個人・団体客が熊野本宮大社及び熊野古道へ訪れた。
- ・外国人宿泊客数は、約21千人と前年比123.2%で、過去最高を記録した昨年よりさらに増加した。国別では、オーストラリア・アメリカ等の欧米豪が多い。アジアでは、香港の増加が目立った。

(3) 観光目的別推計

目的別に観光客の動態を推計すると次のとおりである。

目的	平成29年の構成比	平成28年の構成比
観光施設	23.0%	23.9%
社寺参詣	20.8%	22.1%
温泉・休養	13.3%	12.2%
スポーツ等	8.1%	8.0%
風景・自然観照	8.3%	7.7%
祭	5.7%	5.9%
海水浴・川泳ぎ	4.1%	4.5%
花見	2.3%	2.2%
釣り	2.3%	2.1%
キャンプ	0.6%	0.6%
観光農園	0.4%	0.3%
その他	11.3%	10.3%



(4) 宿泊客の発地別推計

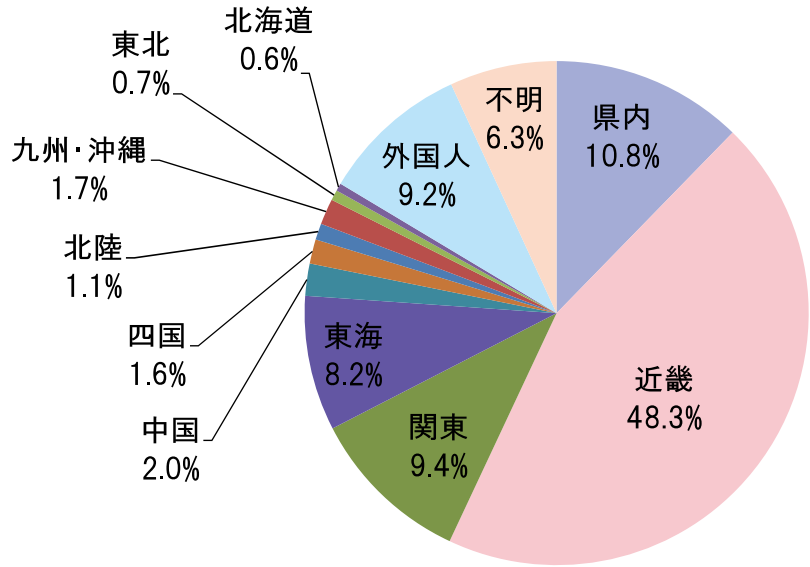
宿泊客数約5,166千人のうち、県内から約559千人（前年比86.6%）、県外から約4,607千人（前年比100.1%）となっている。構成比では近畿からが48.3%と最も多い。

また、外国人宿泊客数は約476千人で宿泊客数の約9.2%を占めているが、前年比95.1%となった。国別で見ると、香港が約106千人（前年比103.0%）と最も多く、次いで中国が約98千人（前年比70.0%）、台湾が約64千人（前年比91.4%）となっている。

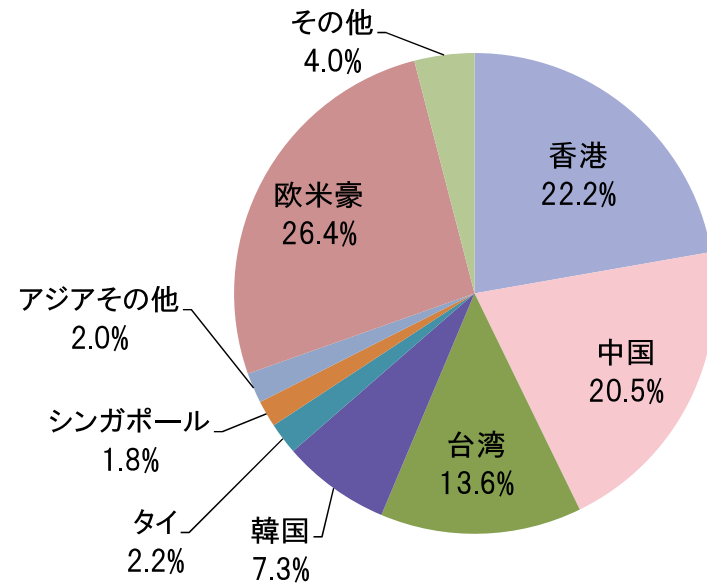
【発地別内訳】

	【宿泊客】			【構成比】	
	平成29年	平成28年	前年比	平成29年	平成28年
県内	559千人	645千人	86.6%	10.8%	12.3%
近畿	2,497千人	2,346千人	106.4%	48.3%	44.7%
東海	424千人	454千人	93.4%	8.2%	8.7%
関東	488千人	548千人	89.0%	9.5%	10.5%
中国	104千人	108千人	96.4%	2.0%	2.1%
四国	85千人	82千人	102.8%	1.6%	1.6%
北陸	54千人	55千人	99.6%	1.1%	1.0%
九州・沖縄	85千人	87千人	98.4%	1.7%	1.7%
東北	38千人	35千人	109.8%	0.7%	0.6%
北海道	30千人	26千人	113.5%	0.6%	0.5%
外国人	476千人	500千人	95.1%	9.2%	9.5%
不明	326千人	361千人	90.3%	6.3%	6.8%
計	5,166千人	5,247千人	98.5%	100.0%	100.0%

(注釈1) 近畿:大阪府・京都府・兵庫県・滋賀県・奈良県・三重県
 東海:愛知県・静岡県・岐阜県
 北陸:富山県・石川県・福井県
 関東:茨城県・群馬県・栃木県・埼玉県・千葉県・東京都・神奈川県・山梨県・長野県・新潟県



外国人宿泊客の発地別推計



【国・地域別外国人宿泊客数】

(単位:人泊)

	【宿泊客数】			【構成比】		
	平成29年	平成28年	前年比	平成29年	平成28年	
香 港	105,802	103,061	102.7%	22.2%	20.6%	
中 国	97,658	140,951	69.3%	20.5%	28.2%	
台 湾	64,484	70,315	91.7%	13.6%	14.1%	
韓 国	34,568	25,095	137.7%	7.3%	5.0%	
タ イ	10,226	11,919	85.8%	2.2%	2.4%	
シンガポール	8,515	10,737	79.3%	1.8%	2.1%	
アジアその他	9,718	11,730	82.8%	2.0%	2.4%	
欧 米 豪	125,450	107,782	116.4%	26.4%	21.5%	
そ の 他	19,207	18,601	103.3%	4.0%	3.7%	
計	475,628	500,191	95.1%	100.0%	100.0%	

(5)体験型観光客の推計

文化や歴史、自然を素材とした体験型観光を行った観光入込客数の推計は約323千人(対前年比91.2%)となった。

※体験型観光とは、各地域の農林漁業や歴史文化、暮らしなどの地域資源を活用し、インストラクターなどの地域住民とのふれあいの中で各種体験を行うスタイルの観光をいう。

【体験分野別内訳】

(単位:人)

	農林漁業	生活文化	歴史文化	自然観察	スポーツ	地域産業	その他	計
平成29年	29,437	109,122	88,576	11,743	30,111	46,299	7,802	323,090
平成28年	29,561	116,097	85,629	21,159	33,245	65,460	3,041	354,192
構成比	9.1%	33.8%	27.4%	3.6%	9.3%	14.3%	2.4%	100.0%
前年比	99.6%	94.0%	103.4%	55.5%	90.6%	70.7%	256.6%	91.2%

1. 主要観光地別観光客推計総括表

〈単位：人〉

観光地区名		観光客総数				うち宿泊客				うち日帰り客			
		平成28年	平成29年	前年差	前年比	平成28年	平成29年	前年差	前年比	平成28年	平成29年	前年差	前年比
高野山	観光客計	1,760,925	1,419,765	△ 341,160	80.63%	224,818	209,946	△ 14,872	93.38%	1,536,107	1,209,819	△ 326,288	78.76%
	うち外国人					76,645	84,333	7,688	110.03%				
加太・友ヶ島・磯ノ浦	観光客計	892,788	877,777	△ 15,011	98.32%	96,358	110,149	13,791	114.31%	796,430	767,628	△ 28,802	96.38%
	うち外国人					5,217	4,572	△ 645	87.64%				
和歌浦・紀三井寺・和歌山城他	観光客計	5,598,811	5,633,190	34,379	100.61%	805,566	828,542	22,976	102.85%	4,793,245	4,804,648	11,403	100.24%
	うち外国人					151,281	117,087	△ 34,194	77.40%				
西有田	観光客計	965,864	984,671	18,807	101.95%	71,615	76,544	4,929	106.88%	894,249	908,127	13,878	101.55%
	うち外国人					654	10,004	9,350	1529.66%				
煙樹海岸・白崎海岸・道成寺・御坊他	観光客計	1,022,114	1,016,049	△ 6,065	99.41%	144,292	144,916	624	100.43%	877,822	871,133	△ 6,689	99.24%
	うち外国人					357	364	7	101.96%				
龍神温泉・護摩壇山	観光客計	691,757	655,085	△ 36,672	94.70%	54,940	51,076	△ 3,864	92.97%	636,817	604,009	△ 32,808	94.85%
	うち外国人					559	572	13	102.33%				
田辺・中辺路・百間山・みなべ	観光客計	2,108,934	2,092,126	△ 16,808	99.20%	397,022	428,495	31,473	107.93%	1,711,912	1,663,631	△ 48,281	97.18%
	うち外国人					64,095	57,291	△ 6,804	89.38%				
白浜温泉・椿温泉	観光客計	3,323,393	3,313,089	△ 10,304	99.69%	1,939,985	1,924,054	△ 15,931	99.18%	1,383,408	1,389,035	5,627	100.41%
	うち外国人					100,820	100,658	△ 162	99.84%				
枯木灘	観光客計	1,275,377	1,209,483	△ 65,894	94.83%	61,579	44,309	△ 17,270	71.95%	1,213,798	1,165,174	△ 48,624	95.99%
	うち外国人					743	559	△ 184	75.24%				
串本	観光客計	1,298,346	1,322,114	23,768	101.83%	214,417	212,279	△ 2,138	99.00%	1,083,929	1,109,835	25,906	102.39%
	うち外国人					6,558	5,637	△ 921	85.96%				
勝浦温泉・湯川温泉	観光客計	1,661,843	1,830,112	168,269	110.13%	694,319	592,516	△ 101,803	85.34%	967,524	1,237,596	270,072	127.91%
	うち外国人					54,154	60,148	5,994	111.07%				
熊野本宮温泉郷	観光客計	1,499,684	1,516,814	17,130	101.14%	131,184	135,117	3,933	103.00%	1,368,500	1,381,697	13,197	100.96%
	うち外国人					17,155	21,133	3,978	123.19%				
新宮・瀬峡	観光客計	1,289,659	1,305,571	15,912	101.23%	129,244	130,261	1,017	100.79%	1,160,415	1,175,310	14,895	101.28%
	うち外国人					4,815	6,623	1,808	137.55%				
海南生石山周辺	観光客計	2,618,210	2,555,673	△ 62,537	97.61%	62,530	61,729	△ 801	98.72%	2,555,680	2,493,944	△ 61,736	97.58%
	うち外国人					2,487	1,766	△ 721	71.01%				
紀仙郷	観光客計	3,075,334	2,825,889	△ 249,445	91.89%	44,630	39,819	△ 4,811	89.22%	3,030,704	2,786,070	△ 244,634	91.93%
	うち外国人					12,673	2,783	△ 9,890	21.96%				
橋本周辺	観光客計	4,212,440	3,571,358	△ 641,082	84.78%	110,541	110,766	225	100.20%	4,101,899	3,460,592	△ 641,307	84.37%
	うち外国人					1,369	667	△ 702	48.72%				
その他	観光客計	1,574,500	1,630,283	55,783	103.54%	64,032	65,543	1,511	102.36%	1,510,468	1,564,740	54,272	103.59%
	うち外国人					609	1,431	822	234.98%				
合計	観光客計	34,869,979	33,759,049	△ 1,110,930	96.81%	5,247,072	5,166,061	△ 81,011	98.46%	29,622,907	28,592,988	△ 1,029,919	96.52%
	うち外国人					500,191	475,628	△ 24,563	95.09%				

2. 主要観光地別推移表

<単位：(上段)人 (下段)平成19年との比較>

観光地区名		平成15年	平成16年	平成17年	平成18年	平成19年	平成20年	平成21年	平成22年	平成23年	平成24年	平成25年	平成26年	平成27年	平成28年	平成29年
高野山	宿泊客	331,777	374,940	322,614	280,525	313,131	318,064	310,184	315,475	224,891	260,867	269,031	272,863	440,422	224,818	209,946
		105.95%	119.74%	103.03%	89.59%	100.00%	101.58%	99.06%	100.75%	71.82%	83.31%	85.92%	87.14%	140.65%	71.80%	67.05%
	日帰り客	822,458	1,082,313	911,102	927,501	934,529	907,688	954,993	969,540	951,556	998,357	1,105,017	1,141,805	1,551,478	1,536,107	1,209,819
		88.01%	115.81%	97.49%	99.25%	100.00%	97.13%	102.19%	103.75%	101.82%	106.83%	118.24%	122.18%	166.02%	164.37%	129.46%
	計	1,154,235	1,457,253	1,233,716	1,208,026	1,247,660	1,225,752	1,265,177	1,285,015	1,176,447	1,259,224	1,374,048	1,414,668	1,991,900	1,760,925	1,419,765
		92.51%	116.80%	98.88%	96.82%	100.00%	98.24%	101.40%	102.99%	94.29%	100.93%	110.13%	113.39%	159.65%	141.14%	113.79%
加友磯 ケノ 太島浦	宿泊客	117,876	131,596	127,635	124,518	128,021	126,026	116,153	116,841	110,958	117,581	130,486	143,084	132,706	96,358	110,149
		92.08%	102.79%	99.70%	97.26%	100.00%	98.44%	90.73%	91.27%	86.67%	91.85%	101.93%	111.77%	103.66%	75.27%	86.04%
	日帰り客	693,770	783,684	743,807	930,325	1,037,035	873,213	862,930	832,335	794,645	795,778	775,842	747,826	784,068	796,430	767,628
		66.90%	75.57%	71.72%	89.71%	100.00%	84.20%	83.21%	80.26%	76.63%	76.74%	74.81%	72.11%	75.61%	76.80%	74.02%
	計	811,646	915,280	871,442	1,054,843	1,165,056	999,239	979,083	949,176	905,603	913,359	906,328	890,910	916,774	892,788	877,777
		69.67%	78.56%	74.80%	90.54%	100.00%	85.77%	84.04%	81.47%	77.73%	78.40%	77.79%	76.47%	78.69%	76.63%	75.34%
和歌浦 紀三井寺 和歌山城 他	宿泊客	418,202	443,738	427,445	482,281	463,473	453,893	419,026	424,213	388,916	459,447	535,333	609,387	705,948	805,566	828,542
		90.23%	95.74%	92.23%	104.06%	100.00%	97.93%	90.41%	91.53%	83.91%	99.13%	115.50%	131.48%	152.32%	173.81%	178.77%
	日帰り客	4,527,964	4,539,097	4,309,123	4,360,246	4,574,529	4,698,282	4,493,486	4,443,869	4,191,600	4,461,502	4,659,000	4,682,584	4,801,998	4,793,245	4,804,648
		98.98%	99.23%	94.20%	95.32%	100.00%	102.71%	98.23%	97.14%	91.63%	97.53%	101.85%	102.36%	104.97%	104.78%	105.03%
	計	4,946,166	4,982,835	4,736,568	4,842,527	5,038,002	5,152,175	4,912,512	4,868,082	4,580,516	4,920,949	5,194,333	5,291,971	5,507,946	5,598,811	5,633,190
		98.18%	98.90%	94.02%	96.12%	100.00%	102.27%	97.51%	96.63%	90.92%	97.68%	103.10%	105.04%	109.33%	111.13%	111.81%
西有田	宿泊客	115,331	108,115	96,254	92,380	86,935	75,056	70,887	62,609	60,601	62,764	58,447	62,539	78,723	71,615	76,544
		132.66%	124.36%	110.72%	106.26%	100.00%	86.34%	81.54%	72.02%	69.71%	72.20%	67.23%	71.94%	90.55%	82.38%	88.05%
	日帰り客	638,092	671,900	687,667	708,778	751,734	751,927	716,886	760,775	821,617	880,743	863,145	874,689	875,362	894,249	908,127
		84.88%	89.38%	91.48%	94.29%	100.00%	100.03%	95.36%	101.20%	109.30%	117.16%	114.82%	116.36%	116.45%	118.96%	120.80%
	計	753,423	780,015	783,921	801,158	838,669	826,983	787,773	823,384	882,218	943,507	921,592	937,228	954,085	965,864	984,671
		89.84%	93.01%	93.47%	95.53%	100.00%	98.61%	93.93%	98.18%	105.19%	112.50%	109.89%	111.75%	113.76%	115.17%	117.41%
煙樹海岸 白崎海岸 成御坊 他	宿泊客	139,011	123,860	144,610	151,340	152,083	142,236	142,128	134,414	122,365	117,540	122,651	149,257	154,868	144,292	144,916
		91.40%	81.44%	95.09%	99.51%	100.00%	93.53%	93.45%	88.38%	80.46%	77.29%	80.65%	98.14%	101.83%	94.88%	95.29%
	日帰り客	1,263,348	1,107,130	1,102,793	1,119,233	1,141,185	1,112,171	1,131,742	1,130,978	951,859	964,815	961,198	940,060	825,967	877,822	871,133
		110.70%	97.02%	96.64%	98.08%	100.00%	97.46%	99.17%	99.11%	83.41%	84.55%	84.23%	82.38%	72.38%	76.92%	76.34%
	計	1,402,359	1,230,990	1,247,403	1,270,573	1,293,268	1,254,407	1,273,870	1,265,392	1,074,224	1,082,355	1,083,849	1,089,317	980,835	1,022,114	1,016,049
		108.44%	95.18%	96.45%	98.25%	100.00%	97.00%	98.50%	97.84%	83.06%	83.69%	83.81%	84.23%	75.84%	79.03%	78.56%
龍神温泉 護摩壇山	宿泊客	67,538	71,890	69,130	66,927	66,639	63,859	59,825	57,555	45,982	48,769	49,605	51,243	60,682	54,940	51,076
		101.35%	107.88%	103.74%	100.43%	100.00%	95.83%	89.77%	86.37%	69.00%	73.18%	74.44%	76.90%	91.06%	82.44%	76.65%
	日帰り客	594,610	675,544	631,701	608,511	533,875	519,766	511,865	537,932	399,727	547,176	602,009	618,150	699,411	636,817	604,009
		111.38%	126.54%	118.32%	113.98%	100.00%	97.36%	95.88%	100.76%	74.87%	102.49%	112.76%	115.79%	131.01%	119.28%	113.14%
	計	662,148	747,434	700,831	675,438	600,514	583,625	571,690	595,487	445,709	595,945	651,614	669,393	760,093	691,757	655,085
		110.26%	124.47%	116.71%	112.48%	100.00%	97.19%	95.20%	99.16%	74.22%	99.24%	108.51%	111.47%	126.57%	115.19%	109.09%

＜単位：（上段）人 （下段）平成19年との比較＞

観光地区名		平成15年	平成16年	平成17年	平成18年	平成19年	平成20年	平成21年	平成22年	平成23年	平成24年	平成25年	平成26年	平成27年	平成28年	平成29年
田中百み 辺路山べ	宿泊客	343,686	373,856	347,796	343,498	368,713	361,670	331,561	337,693	304,682	319,163	356,900	421,054	441,229	397,022	428,495
		93.21%	101.39%	94.33%	93.16%	100.00%	98.09%	89.92%	91.59%	82.63%	86.56%	96.80%	114.20%	119.67%	107.68%	116.21%
	日帰り客	1,712,880	2,070,524	2,343,217	2,130,052	2,386,593	2,002,634	1,901,629	1,862,711	1,684,289	1,816,564	1,881,358	1,834,689	1,785,998	1,711,912	1,663,631
		71.77%	86.76%	98.18%	89.25%	100.00%	83.91%	79.68%	78.05%	70.57%	76.12%	78.83%	76.87%	74.83%	71.73%	69.71%
	計	2,056,566	2,444,380	2,691,013	2,473,550	2,755,306	2,364,304	2,233,190	2,200,404	1,988,971	2,135,727	2,238,258	2,255,743	2,227,227	2,108,934	2,092,126
		74.64%	88.72%	97.67%	89.77%	100.00%	85.81%	81.05%	79.86%	72.19%	77.51%	81.23%	81.87%	80.83%	76.54%	75.93%
白浜温泉 樺温泉	宿泊客	1,957,134	1,954,511	1,838,758	1,932,913	2,112,745	2,079,941	2,005,651	1,971,610	1,727,264	1,820,179	1,946,709	1,934,981	2,064,264	1,939,985	1,924,054
		92.63%	92.51%	87.03%	91.49%	100.00%	98.45%	94.93%	93.32%	81.75%	86.15%	92.14%	91.59%	97.71%	91.82%	91.07%
	日帰り客	1,305,190	1,313,010	1,216,953	1,199,296	1,223,877	1,216,344	1,242,618	1,234,488	1,179,549	1,216,979	1,201,510	1,173,522	1,379,766	1,383,408	1,389,035
		106.64%	107.28%	99.43%	97.99%	100.00%	99.38%	101.53%	100.87%	96.38%	99.44%	98.17%	95.89%	112.74%	113.03%	113.49%
	計	3,262,324	3,267,521	3,055,711	3,132,209	3,336,622	3,296,285	3,248,269	3,206,098	2,906,813	3,037,158	3,148,219	3,108,503	3,444,030	3,323,393	3,313,089
		97.77%	97.93%	91.58%	93.87%	100.00%	98.79%	97.35%	96.09%	87.12%	91.02%	94.35%	93.16%	103.22%	99.60%	99.29%
枯木灘	宿泊客	80,962	68,752	85,375	79,067	81,962	76,843	77,436	75,553	59,478	65,789	65,263	69,952	67,674	61,579	44,309
		98.78%	83.88%	104.16%	96.47%	100.00%	93.75%	94.48%	92.18%	72.57%	80.27%	79.63%	85.35%	82.57%	75.13%	54.06%
	日帰り客	283,099	290,378	314,295	319,502	326,684	326,445	335,151	320,264	267,945	327,163	304,479	306,689	645,590	1,213,798	1,165,174
		86.66%	88.89%	96.21%	97.80%	100.00%	99.93%	102.59%	98.03%	82.02%	100.15%	93.20%	93.88%	197.62%	371.55%	356.67%
	計	364,061	359,130	399,670	398,569	408,646	403,288	412,587	395,817	327,423	392,952	369,742	376,641	713,264	1,275,377	1,209,483
		89.09%	87.88%	97.80%	97.53%	100.00%	98.69%	100.96%	96.86%	80.12%	96.16%	90.48%	92.17%	174.54%	312.10%	295.97%
串本	宿泊客	291,640	304,884	281,639	293,472	299,589	310,157	299,783	339,536	290,257	285,689	251,813	261,027	280,524	214,417	212,279
		97.35%	101.77%	94.01%	97.96%	100.00%	103.53%	100.06%	113.33%	96.89%	95.36%	84.05%	87.13%	93.64%	71.57%	70.86%
	日帰り客	958,793	900,375	794,746	891,677	948,046	980,218	857,255	870,590	711,753	793,357	914,395	908,981	1,025,667	1,083,929	1,109,835
		101.13%	94.97%	83.83%	94.05%	100.00%	103.39%	90.42%	91.83%	75.08%	83.68%	96.45%	95.88%	108.19%	114.33%	117.07%
	計	1,250,433	1,205,259	1,076,385	1,185,149	1,247,635	1,290,375	1,157,038	1,210,126	1,002,010	1,079,046	1,166,208	1,170,008	1,306,191	1,298,346	1,322,114
		100.22%	96.60%	86.27%	94.99%	100.00%	103.43%	92.74%	96.99%	80.31%	86.49%	93.47%	93.78%	104.69%	104.06%	105.97%
勝浦温泉 湯川温泉	宿泊客	954,922	965,497	954,343	968,491	991,311	957,001	842,354	803,338	618,447	679,408	745,418	729,039	701,957	694,319	592,516
		96.33%	97.40%	96.27%	97.70%	100.00%	96.54%	84.97%	81.04%	62.39%	68.54%	75.20%	73.54%	70.81%	70.04%	59.77%
	日帰り客	1,058,576	1,092,991	1,077,111	1,068,833	1,125,016	1,097,456	991,857	971,642	818,215	848,443	910,607	899,361	962,383	967,524	1,237,596
		94.09%	97.15%	95.74%	95.01%	100.00%	97.55%	88.16%	86.37%	72.73%	75.42%	80.94%	79.94%	85.54%	86.00%	110.01%
	計	2,013,498	2,058,488	2,031,454	2,037,324	2,116,327	2,054,457	1,834,211	1,774,980	1,436,662	1,527,851	1,656,025	1,628,400	1,664,340	1,661,843	1,830,112
		95.14%	97.27%	95.99%	96.27%	100.00%	97.08%	86.67%	83.87%	67.88%	72.19%	78.25%	76.94%	78.64%	78.52%	86.48%
熊野本宮 温泉郷	宿泊客	150,897	167,860	159,307	147,248	145,059	145,083	136,749	136,860	98,309	110,970	121,109	119,635	138,932	131,184	135,117
		104.02%	115.72%	109.82%	101.51%	100.00%	100.02%	94.27%	94.35%	67.77%	76.50%	83.49%	82.47%	95.78%	90.43%	93.15%
	日帰り客	450,610	983,173	1,339,907	1,145,627	1,190,298	1,257,145	1,247,258	1,383,662	884,823	1,120,604	1,245,045	1,310,000	1,346,800	1,368,500	1,381,697
		37.86%	82.60%	112.57%	96.25%	100.00%	105.62%	104.79%	116.25%	74.34%	94.14%	104.60%	110.06%	113.15%	114.97%	116.08%
	計	601,507	1,151,033	1,499,214	1,292,875	1,335,357	1,402,228	1,384,007	1,520,522	983,132	1,231,574	1,366,154	1,429,635	1,485,732	1,499,684	1,516,814
		45.04%	86.20%	112.27%	96.82%	100.00%	105.01%	103.64%	113.87%	73.62%	92.23%	102.31%	107.06%	111.26%	112.31%	113.59%

<単位：(上段)人 (下段)平成19年との比較>

観光地区名		平成15年	平成16年	平成17年	平成18年	平成19年	平成20年	平成21年	平成22年	平成23年	平成24年	平成25年	平成26年	平成27年	平成28年	平成29年
新 潟 宮 峡	宿泊客	124,619	122,847	118,387	99,062	117,582	110,489	102,318	109,440	96,691	101,717	107,283	117,761	133,078	129,244	130,261
		105.98%	104.48%	100.68%	84.25%	100.00%	93.97%	87.02%	93.08%	82.23%	86.51%	91.24%	100.15%	113.18%	109.92%	110.78%
	日帰り客	1,173,452	1,233,920	1,239,646	1,222,251	1,176,680	1,115,025	1,096,803	1,110,921	855,005	932,138	965,133	1,161,843	1,172,209	1,160,415	1,175,310
		99.73%	104.86%	105.35%	103.87%	100.00%	94.76%	93.21%	94.41%	72.66%	79.22%	82.02%	98.74%	99.62%	98.62%	99.88%
計	1,298,071	1,356,767	1,358,033	1,321,313	1,294,262	1,225,514	1,199,121	1,220,361	951,696	1,033,855	1,072,416	1,279,604	1,305,287	1,289,659	1,305,571	
	100.29%	104.83%	104.93%	102.09%	100.00%	94.69%	92.65%	94.29%	73.53%	79.88%	82.86%	98.87%	100.85%	99.64%	100.87%	
海 南 生 石 山 周 辺	宿泊客	76,308	71,697	67,231	63,387	65,914	63,401	65,667	64,661	61,083	63,390	61,920	58,886	67,062	62,530	61,729
		115.77%	108.77%	102.00%	96.17%	100.00%	96.19%	99.63%	98.10%	92.67%	96.17%	93.94%	89.34%	101.74%	94.87%	93.65%
	日帰り客	2,619,485	2,550,310	2,510,670	2,358,027	2,277,975	2,206,737	2,457,331	2,343,852	2,221,105	2,436,704	2,437,358	2,497,169	2,643,001	2,555,680	2,493,944
		114.99%	111.96%	110.21%	103.51%	100.00%	96.87%	107.87%	102.89%	97.50%	106.97%	107.00%	109.62%	116.02%	112.19%	109.48%
計	2,695,793	2,622,007	2,577,901	2,421,414	2,343,889	2,270,138	2,522,998	2,408,513	2,282,188	2,500,094	2,499,278	2,556,055	2,710,063	2,618,210	2,555,673	
	115.01%	111.87%	109.98%	103.31%	100.00%	96.85%	107.64%	102.76%	97.37%	106.66%	106.63%	109.05%	115.62%	111.70%	109.04%	
紀 仙 郷	宿泊客	31,310	37,042	37,609	34,567	34,429	35,369	34,283	30,567	33,803	33,283	34,218	39,072	52,575	44,630	39,819
		90.94%	107.59%	109.24%	100.40%	100.00%	102.73%	99.58%	88.78%	98.18%	96.67%	99.39%	113.49%	152.71%	129.63%	115.66%
	日帰り客	3,212,311	3,138,219	2,899,111	2,943,080	3,355,258	3,289,907	3,445,758	3,347,512	2,975,905	2,870,842	2,738,894	2,639,875	2,834,001	3,030,704	2,786,070
		109.15%	106.63%	98.51%	100.00%	100.00%	111.78%	117.08%	113.74%	101.12%	97.55%	93.06%	89.70%	96.29%	102.98%	83.04%
計	3,243,621	3,175,261	2,936,720	2,977,647	3,389,687	3,325,276	3,480,041	3,378,079	3,009,708	2,904,125	2,773,112	2,678,947	2,886,576	3,075,334	2,825,889	
	108.93%	106.64%	98.63%	100.00%	100.00%	111.67%	116.87%	113.45%	101.08%	97.53%	93.13%	89.97%	96.94%	103.28%	83.37%	
橋 本 周 辺	宿泊客	51,647	52,500	54,537	55,516	54,547	57,835	47,546	42,810	35,590	41,756	47,224	80,539	100,112	110,541	110,766
		93.03%	94.57%	98.24%	100.00%	100.00%	104.18%	85.64%	77.11%	64.11%	75.21%	85.06%	145.07%	180.33%	199.12%	203.07%
	日帰り客	1,322,065	1,651,178	1,732,704	2,027,850	2,078,073	2,040,120	2,057,817	2,112,196	1,987,618	1,926,775	1,871,069	2,294,448	2,811,839	4,101,899	3,460,592
		65.20%	81.43%	85.45%	100.00%	100.00%	100.61%	101.48%	104.16%	98.02%	95.02%	92.27%	113.15%	138.66%	202.28%	166.53%
計	1,373,712	1,703,678	1,787,241	2,083,366	2,132,620	2,097,955	2,105,363	2,155,006	2,023,208	1,968,531	1,918,293	2,374,987	2,911,951	4,212,440	3,571,358	
	65.94%	81.78%	85.79%	100.00%	100.00%	100.70%	101.06%	103.44%	97.11%	94.49%	92.08%	114.00%	139.77%	202.19%	167.46%	
そ の 他	宿泊客	92,658	80,380	82,765	79,917	84,523	78,295	74,402	67,370	60,152	58,310	62,587	60,920	65,350	64,032	65,543
		115.94%	100.58%	103.56%	100.00%	100.00%	97.97%	93.10%	84.30%	75.27%	72.96%	78.32%	76.23%	81.77%	80.12%	77.54%
	日帰り客	1,387,030	1,353,005	1,338,545	1,386,913	1,454,501	1,493,202	1,526,101	1,642,734	1,580,749	1,576,327	1,613,450	1,608,314	1,567,737	1,510,468	1,564,740
		100.01%	97.56%	96.51%	100.00%	100.00%	107.66%	110.04%	118.45%	113.98%	113.66%	116.33%	115.96%	113.04%	108.91%	107.58%
計	1,479,688	1,433,385	1,421,310	1,466,830	1,539,024	1,571,497	1,600,503	1,710,104	1,640,901	1,634,637	1,676,037	1,669,234	1,633,087	1,574,500	1,630,283	
	100.88%	97.72%	96.90%	100.00%	100.00%	107.14%	109.11%	116.59%	111.87%	111.44%	114.26%	113.80%	111.33%	107.34%	105.93%	
合 計	宿泊客	5,345,518	5,453,965	5,215,435	5,295,109	5,566,656	5,455,218	5,135,953	5,090,545	4,339,469	4,646,622	4,965,997	5,181,239	5,686,106	5,247,072	5,166,061
		100.95%	103.00%	98.50%	100.00%	100.00%	103.02%	96.99%	96.14%	81.95%	87.75%	93.78%	97.85%	107.38%	99.09%	92.80%
	日帰り客	24,023,733	25,436,751	25,193,098	25,347,702	26,515,888	25,888,280	25,831,480	25,876,001	23,277,960	24,514,267	25,049,509	25,640,005	27,713,275	29,622,907	28,592,988
		90.60%	95.93%	95.01%	95.59%	100.00%	97.63%	97.42%	97.59%	87.79%	92.45%	94.47%	96.70%	104.52%	111.72%	107.83%
計	29,369,251	30,890,716	30,408,533	30,642,811	32,082,544	31,343,498	30,967,433	30,966,546	27,617,429	29,160,889	30,015,506	30,821,244	33,399,381	34,869,979	33,759,049	
	91.54%	96.29%	94.78%	95.51%	100.00%	97.70%	96.52%	96.52%	86.08%	90.89%	93.56%	96.07%	104.10%	108.69%	105.23%	

3. 市町村別観光客推計総括表

(単位：人)

市町村名	観光客総数			うち宿泊客			うち日帰り客		
	平成28年	平成29年	対前年比	平成28年	平成29年	対前年比	平成28年	平成29年	対前年比
和歌山市	6,491,599	6,510,967	100.30%	901,924	938,691	104.08%	5,589,675	5,572,276	99.69%
加太・友ヶ島	892,788	877,777	98.32%	96,358	110,149	114.31%	796,430	767,628	96.38%
和歌浦・市街地	5,598,811	5,633,190	100.61%	805,566	828,542	102.85%	4,793,245	4,804,648	100.24%
海南市	1,334,568	1,348,678	101.06%	6,845	7,965	116.36%	1,327,723	1,340,713	100.98%
旧海南市	1,257,301	1,247,347	99.21%	6,738	7,400	109.82%	1,250,563	1,239,947	99.15%
旧下津町	77,267	101,331	131.14%	107	565	528.04%	77,160	100,766	130.59%
紀美野町	489,214	478,039	97.72%	33,723	33,289	98.71%	455,491	444,751	97.64%
旧野上町	302,323	281,459	93.10%	3,728	3,702	99.30%	298,595	277,757	93.02%
旧美里町	186,891	196,580	105.18%	29,995	29,586	98.64%	156,896	166,994	106.44%
紀の川市	1,808,228	1,679,537	92.88%	9,764	10,642	108.99%	1,798,464	1,668,895	92.80%
旧打田町	808,829	767,343	94.87%	0	0	0.00%	808,829	767,343	94.87%
旧粉河町	449,582	394,941	87.85%	6,142	6,493	105.71%	443,440	388,448	87.60%
旧那賀町	123,186	115,412	93.69%	121	262	216.53%	123,065	115,150	93.57%
旧桃山町	165,240	158,993	96.22%	3,138	3,084	98.28%	162,102	155,909	96.18%
旧貴志川町	261,391	242,848	92.91%	363	803	221.21%	261,028	242,045	92.73%
岩出市	1,267,106	1,146,352	90.47%	34,866	29,177	83.68%	1,232,240	1,117,175	90.66%
橋本市	1,351,691	1,369,218	101.30%	72,901	73,271	100.51%	1,278,790	1,295,947	101.34%
旧橋本市	1,126,311	1,129,934	100.32%	72,901	73,271	100.51%	1,053,410	1,056,663	100.31%
旧高野口町	225,380	239,284	106.17%	0	0	0.00%	225,380	239,284	106.17%
九度山町	1,765,829	926,499	52.47%	810	729	89.88%	1,765,019	925,771	52.45%
高野町	1,760,925	1,419,765	80.63%	224,818	209,946	93.38%	1,536,107	1,209,819	78.76%
かつらぎ町	1,157,522	1,343,907	116.10%	41,682	43,159	103.54%	1,115,840	1,300,748	116.57%
旧かつらぎ町	1,094,920	1,275,641	116.51%	36,830	36,767	99.83%	1,058,090	1,238,874	117.09%
旧花園村	62,602	68,266	109.05%	4,852	6,392	131.74%	57,750	61,874	107.14%
有田市	302,211	302,054	99.95%	23,506	25,757	109.58%	278,705	276,297	99.14%
湯浅町	500,641	517,314	103.33%	45,641	48,267	105.75%	455,000	469,047	103.09%
広川町	163,012	165,303	101.41%	2,468	2,520	102.11%	160,544	162,783	101.39%
有田川町	794,428	728,956	91.76%	21,962	20,476	93.23%	772,466	708,480	91.72%
旧吉備町	225,077	183,036	81.32%	2,929	2,677	91.40%	222,148	180,359	81.19%
旧金屋町	422,723	414,217	97.99%	1,967	2,180	110.83%	420,756	412,037	97.93%
旧清水町	146,628	131,703	89.82%	17,066	15,619	91.52%	129,562	116,084	89.60%
御坊市	226,674	221,137	97.56%	56,447	52,373	92.78%	170,227	168,764	99.14%
美浜町	18,910	23,090	122.10%	9,452	10,705	113.26%	9,458	12,385	130.95%
日高町	236,150	264,400	111.96%	38,000	40,400	106.32%	198,150	224,000	113.05%
由良町	224,814	215,969	96.07%	29,132	31,366	107.67%	195,682	184,603	94.34%

〈単位：人〉

市 町 村 名	観光客総数			うち宿泊客			うち日帰り客		
	平成28年	平成29年	対前年比	平成28年	平成29年	対前年比	平成28年	平成29年	対前年比
日高川町	726,847	693,971	95.48%	24,576	23,559	95.86%	702,271	670,412	95.46%
旧川辺町	315,566	291,453	92.36%	11,261	10,072	89.44%	304,305	281,381	92.47%
旧中津村	306,619	300,894	98.13%	9,740	9,724	99.84%	296,879	291,170	98.08%
旧美山村	104,662	101,624	97.10%	3,575	3,763	105.26%	101,087	97,861	96.81%
みなべ町	649,787	626,502	96.42%	175,719	173,002	98.45%	474,068	453,500	95.66%
旧南部川村	128,445	129,045	100.47%	3,889	3,608	92.77%	124,556	125,437	100.71%
旧南部町	521,342	497,457	95.42%	171,830	169,394	98.58%	349,512	328,063	93.86%
印南町	569,019	599,845	105.42%	4,611	4,885	105.94%	564,408	594,960	105.41%
田辺市	3,650,588	3,637,523	99.64%	407,427	441,686	108.41%	3,243,161	3,195,837	98.54%
旧田辺市	1,007,280	1,036,972	102.95%	204,328	239,204	117.07%	802,952	797,768	99.35%
旧龍神村	691,757	655,085	94.70%	54,940	51,076	92.97%	636,817	604,009	94.85%
旧中辺路町	371,073	354,206	95.45%	10,785	11,941	110.72%	360,288	342,265	95.00%
旧大塔村	80,794	74,446	92.14%	6,190	4,348	70.24%	74,604	70,098	93.96%
旧本宮町	1,499,684	1,516,814	101.14%	131,184	135,117	103.00%	1,368,500	1,381,697	100.96%
上富田町	317,333	337,219	106.27%	28,780	29,342	101.95%	288,553	307,877	106.70%
白浜町	3,468,913	3,464,960	99.89%	1,963,919	1,947,269	99.15%	1,504,994	1,517,691	100.84%
旧白浜町	3,323,393	3,313,089	99.69%	1,939,985	1,924,054	99.18%	1,383,408	1,389,035	100.41%
旧日置川町	145,520	151,871	104.36%	23,934	23,215	97.00%	121,586	128,656	105.81%
すさみ町	1,129,857	1,057,612	93.61%	37,645	21,094	56.03%	1,092,212	1,036,518	94.90%
新宮市	1,289,659	1,305,571	101.23%	129,244	130,261	100.79%	1,160,415	1,175,310	101.28%
旧新宮市	1,133,876	1,166,559	102.88%	124,590	126,076	101.19%	1,009,286	1,040,483	103.09%
旧熊野川町	155,783	139,012	89.23%	4,654	4,185	89.92%	151,129	134,827	89.21%
那智勝浦町	1,389,921	1,510,071	108.64%	660,560	555,356	84.07%	729,361	954,715	130.90%
太地町	232,058	281,607	121.35%	16,578	20,408	123.10%	215,480	261,199	121.22%
古座川町	125,610	130,599	103.97%	5,653	5,314	94.00%	119,957	125,285	104.44%
北山村	88,655	91,836	103.59%	6,821	6,123	89.77%	81,834	85,713	104.74%
串本町	1,338,210	1,360,548	101.67%	231,598	229,031	98.89%	1,106,612	1,131,517	102.25%
旧串本町	1,298,346	1,322,114	101.83%	214,417	212,279	99.00%	1,083,929	1,109,835	102.39%
旧古座町	39,864	38,434	96.41%	17,181	16,752	97.50%	22,683	21,682	95.59%
合 計	34,869,979	33,759,049	96.81%	5,247,072	5,166,061	98.46%	29,622,907	28,592,988	96.52%

4. 観光客年次別推移表

和 暦	西暦	宿泊客 (人)	日帰り客 (人)	観光客総数 (人)	宿泊客率 (%)	日帰り客率 (%)
昭和48年	1973	6,971,178	14,636,940	21,608,118	32.26%	67.74%
昭和49年	1974	6,971,178	14,636,940	21,608,118	32.26%	67.74%
昭和50年	1975	5,851,591	14,370,569	20,222,160	28.94%	71.06%
昭和51年	1976	5,942,242	14,959,110	20,901,352	28.43%	71.57%
昭和52年	1977	5,439,723	14,424,186	19,863,909	27.38%	72.62%
昭和53年	1978	6,666,080	17,043,506	23,709,586	28.12%	71.88%
昭和54年	1979	6,545,651	16,858,428	23,404,079	27.97%	72.03%
昭和55年	1980	6,193,830	17,485,035	23,678,865	26.16%	73.84%
昭和56年	1981	6,209,810	17,900,110	24,109,920	25.76%	74.24%
昭和57年	1982	5,703,586	17,888,380	23,591,966	24.18%	75.82%
昭和58年	1983	5,656,882	18,011,689	23,668,571	23.90%	76.10%
昭和59年	1984	6,179,714	18,445,311	24,625,025	25.10%	74.90%
昭和60年	1985	5,850,618	18,356,635	24,207,253	24.17%	75.83%
昭和61年	1986	6,069,777	18,762,620	24,832,397	24.44%	75.56%
昭和62年	1987	6,057,957	19,311,941	25,369,898	23.88%	76.12%
昭和63年	1988	5,867,173	18,817,751	24,684,924	23.77%	76.23%
平成元年	1989	6,129,524	19,614,681	25,744,205	23.81%	76.19%
平成2年	1990	6,415,445	20,527,353	26,942,798	23.81%	76.19%
平成3年	1991	6,573,303	21,321,532	27,894,835	23.56%	76.44%
平成4年	1992	6,849,066	21,681,990	28,531,056	24.01%	75.99%
平成5年	1993	6,434,219	21,095,005	27,529,224	23.37%	76.63%
平成6年	1994	6,714,270	23,282,910	29,997,180	22.38%	77.62%
平成7年	1995	6,684,638	23,748,667	30,433,305	21.96%	78.04%
平成8年	1996	6,704,447	23,667,283	30,371,730	22.07%	77.93%
平成9年	1997	6,631,854	23,508,959	30,140,813	22.00%	78.00%
平成10年	1998	6,061,452	23,219,981	29,281,433	20.70%	79.30%

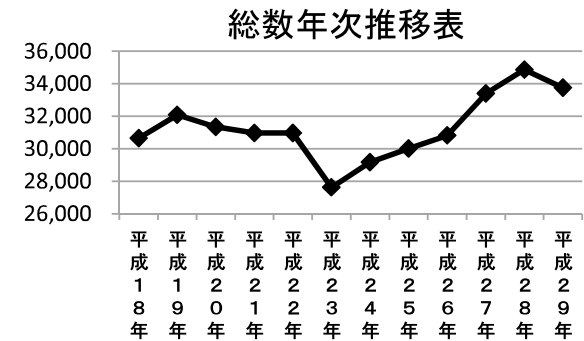
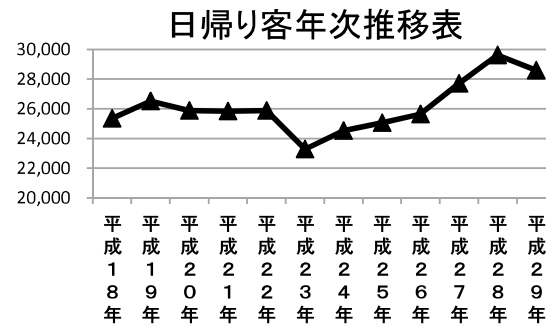
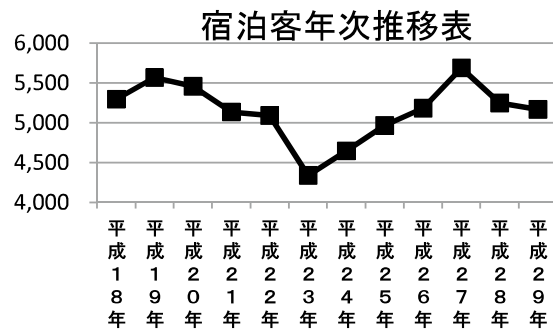
平成19年との比較

宿泊客 (%)	日帰り客 (%)	計 (%)
125.23%	55.20%	67.35%
125.23%	55.20%	67.35%
105.12%	54.20%	63.03%
106.75%	56.42%	65.15%
97.72%	54.40%	61.92%
119.75%	64.28%	73.90%
117.59%	63.58%	72.95%
111.27%	65.94%	73.81%
111.55%	67.51%	75.15%
102.46%	67.46%	73.54%
101.62%	67.93%	73.77%
111.01%	69.56%	76.76%
105.10%	69.23%	75.45%
109.04%	70.76%	77.40%
108.83%	72.83%	79.08%
105.40%	70.97%	76.94%
110.11%	73.97%	80.24%
115.25%	77.42%	83.98%
118.08%	80.41%	86.95%
123.04%	81.77%	88.93%
115.58%	79.56%	85.81%
120.62%	87.81%	93.50%
120.08%	89.56%	94.86%
120.44%	89.26%	94.67%
119.14%	88.66%	93.95%
108.89%	87.57%	91.27%

和 暦	西 暦	宿泊客 (人)	日帰り客 (人)	観光客総数 (人)	宿泊客率 (%)	日帰り客率 (%)
平成11年	1999	5,888,758	23,791,168	29,679,926	19.84%	80.16%
平成12年	2000	5,803,065	23,957,988	29,761,053	19.50%	80.50%
平成13年	2001	5,598,217	24,662,057	30,260,274	18.50%	81.50%
平成14年	2002	5,477,301	24,705,006	30,182,307	18.15%	81.85%
平成15年	2003	5,345,518	24,023,733	29,369,251	18.20%	81.80%
平成16年	2004	5,453,965	25,436,751	30,890,716	17.66%	82.34%
平成17年	2005	5,215,435	25,193,098	30,408,533	17.15%	82.85%
平成18年	2006	5,295,109	25,347,702	30,642,811	17.28%	82.72%
平成19年	2007	5,566,656	26,515,888	32,082,544	17.35%	82.65%
平成20年	2008	5,455,218	25,888,280	31,343,498	17.40%	82.60%
平成21年	2009	5,135,953	25,831,480	30,967,433	16.59%	83.41%
平成22年	2010	5,090,545	25,876,001	30,966,546	16.44%	83.56%
平成23年	2011	4,339,469	23,277,960	27,617,429	15.71%	84.29%
平成24年	2012	4,646,622	24,514,267	29,160,889	15.93%	84.07%
平成25年	2013	4,965,997	25,049,509	30,015,506	16.54%	83.46%
平成26年	2014	5,181,239	25,640,005	30,821,244	16.81%	83.19%
平成27年	2015	5,686,106	27,713,275	33,399,381	17.02%	82.98%
平成28年	2016	5,247,072	29,622,907	34,869,979	15.05%	84.95%
平成29年	2017	5,166,061	28,592,988	33,759,049	15.30%	84.70%

平成19年との比較

宿泊客 (%)	日帰り客 (%)	計 (%)
105.79%	89.72%	92.51%
104.25%	90.35%	92.76%
100.57%	93.01%	94.32%
98.39%	93.17%	94.08%
96.03%	90.60%	91.54%
97.98%	95.93%	96.29%
93.69%	95.01%	94.78%
95.12%	95.59%	95.51%
100.00%	100.00%	100.00%
98.00%	97.63%	97.70%
92.26%	97.42%	96.52%
91.45%	97.59%	96.52%
77.95%	87.79%	86.08%
83.47%	92.45%	90.89%
89.21%	94.47%	93.56%
93.08%	96.70%	96.07%
102.15%	104.52%	104.10%
94.26%	111.72%	108.69%
92.80%	107.83%	105.23%



5. 主要観光地別観光客月別推計表

(単位：人)

観光地区名		総数	1月	2月	3月	4月	5月	6月	7月	8月	9月	10月	11月	12月
高野山	宿泊客	209,946	4,884	3,229	14,021	29,590	27,201	15,966	20,777	27,537	17,303	22,348	21,509	5,581
	日帰り客	1,209,819	63,147	44,418	76,445	93,267	128,819	93,236	115,741	145,795	112,856	113,208	154,511	68,376
	計	1,419,765	68,031	47,647	90,466	122,857	156,020	109,202	136,518	173,332	130,159	135,556	176,020	73,957
加友磯 ケノ 大島浦	宿泊客	110,149	9,092	7,355	10,336	8,568	9,363	8,131	9,965	12,773	8,454	8,149	9,140	8,823
	日帰り客	767,628	78,160	26,131	52,403	64,164	84,492	51,097	103,835	144,821	61,656	43,733	34,979	22,157
	計	877,777	87,252	33,486	62,739	72,732	93,855	59,228	113,800	157,594	70,110	51,882	44,119	30,980
和歌浦 紀三井寺 和歌山城他	宿泊客	828,542	63,483	63,769	78,004	63,914	66,101	63,797	72,204	89,871	62,942	65,450	70,519	68,488
	日帰り客	4,804,648	577,326	227,723	353,953	436,340	493,830	314,455	381,715	596,486	279,750	337,998	391,458	413,614
	計	5,633,190	640,809	291,492	431,957	500,254	559,931	378,252	453,919	686,357	342,692	403,448	461,977	482,102
西有田	宿泊客	76,544	4,328	5,927	8,975	3,423	4,936	8,090	6,377	12,517	5,167	4,615	5,234	6,955
	日帰り客	908,127	76,095	42,549	52,382	70,343	62,637	69,846	89,028	142,124	60,222	96,178	93,045	53,678
	計	984,671	80,423	48,476	61,357	73,766	67,573	77,936	95,405	154,641	65,389	100,793	98,279	60,633
煙樹海岸 白崎海岸 道成寺・御坊他	宿泊客	144,916	9,686	9,274	12,138	9,306	13,872	9,923	16,494	22,274	9,991	10,819	10,725	10,414
	日帰り客	871,133	47,610	46,861	58,888	65,725	90,993	52,182	82,653	140,836	62,461	96,921	77,963	48,040
	計	1,016,049	57,296	56,135	71,026	75,031	104,865	62,105	99,147	163,110	72,452	107,740	88,688	58,454
龍神温泉 護摩壇山	宿泊客	51,076	2,327	1,665	3,787	3,916	5,727	3,101	5,040	8,557	3,866	4,953	5,411	2,726
	日帰り客	604,009	25,505	16,594	27,587	42,603	55,047	22,503	39,771	88,046	65,226	67,989	134,661	18,477
	計	655,085	27,832	18,259	31,374	46,519	60,774	25,604	44,811	96,603	69,092	72,942	140,072	21,203
田辺・中辺路・ 百間山・みなべ	宿泊客	428,495	29,667	29,099	37,296	34,830	36,880	30,070	40,367	60,151	29,357	31,580	37,063	32,135
	日帰り客	1,663,631	223,977	152,737	99,311	100,676	104,826	93,232	171,758	208,765	83,655	206,943	143,833	73,918
	計	2,092,126	253,644	181,836	136,607	135,506	141,706	123,302	212,125	268,916	113,012	238,523	180,896	106,053
白浜温泉 椿温泉	宿泊客	1,924,054	133,393	148,252	180,740	154,209	155,981	135,543	196,336	232,821	147,214	146,093	154,582	138,890
	日帰り客	1,389,035	101,149	74,476	109,874	103,161	150,273	111,308	126,538	159,306	109,898	111,111	110,189	121,752
	計	3,313,089	234,542	222,728	290,614	257,370	306,254	246,851	322,874	392,127	257,112	257,204	264,771	260,642
枯木灘	宿泊客	44,309	2,581	3,025	3,121	2,514	3,994	2,344	4,767	7,173	3,170	4,681	4,147	2,792
	日帰り客	1,165,174	91,801	74,047	104,194	93,118	122,591	74,439	109,875	164,415	85,352	82,171	90,355	72,816
	計	1,209,483	94,382	77,072	107,315	95,632	126,585	76,783	114,642	171,588	88,522	86,852	94,502	75,608
串本	宿泊客	212,279	14,616	13,274	22,964	15,204	21,553	15,243	13,214	22,691	17,164	18,928	18,239	19,189
	日帰り客	1,109,835	96,530	86,818	110,762	84,003	87,828	72,908	97,509	183,144	67,482	75,316	85,666	61,869
	計	1,322,114	111,146	100,092	133,726	99,207	109,381	88,151	110,723	205,835	84,646	94,244	103,905	81,058

(単位：人)

観光地区名		総数	1月	2月	3月	4月	5月	6月	7月	8月	9月	10月	11月	12月
勝浦温泉 湯川温泉	宿泊客	592,516	41,206	38,332	55,708	48,438	52,142	36,796	50,084	80,114	45,907	47,511	57,401	38,877
	日帰り客	1,237,596	89,905	58,393	95,774	95,961	117,675	72,188	117,654	171,351	94,299	97,063	120,739	106,594
	計	1,830,112	131,111	96,725	151,482	144,399	169,817	108,984	167,738	251,465	140,206	144,574	178,140	145,471
熊野本宮温泉郷	宿泊客	135,117	7,656	5,481	10,008	12,498	16,048	7,324	10,735	20,235	10,688	12,073	13,116	9,255
	日帰り客	1,381,697	439,082	53,099	81,451	92,297	137,868	65,220	82,041	94,308	81,898	88,239	105,805	60,389
	計	1,516,814	446,738	58,580	91,459	104,795	153,916	72,544	92,776	114,543	92,586	100,312	118,921	69,644
新宮・瀨峡	宿泊客	130,261	9,014	9,433	11,198	10,096	11,228	8,992	12,270	15,404	9,228	10,594	11,297	11,507
	日帰り客	1,175,310	311,265	89,966	61,171	57,073	88,238	55,886	74,379	136,564	80,812	92,756	80,002	47,198
	計	1,305,571	320,279	99,399	72,369	67,169	99,466	64,878	86,649	151,968	90,040	103,350	91,299	58,705
海南生石山周辺	宿泊客	61,729	2,290	1,965	3,428	3,093	5,240	3,697	8,924	15,549	5,976	4,936	3,770	2,861
	日帰り客	2,493,944	189,649	124,245	189,039	236,331	236,969	153,242	199,592	347,584	185,315	193,791	308,885	129,302
	計	2,555,673	191,939	126,210	192,467	239,424	242,209	156,939	208,516	363,133	191,291	198,727	312,655	132,163
紀仙郷	宿泊客	39,819	2,631	2,869	3,659	2,517	3,633	3,099	3,767	5,549	3,029	2,911	3,342	2,813
	日帰り客	2,786,070	290,226	149,754	248,122	427,642	198,704	226,792	253,484	269,256	159,156	142,495	253,184	167,255
	計	2,825,889	292,857	152,623	251,781	430,159	202,337	229,891	257,251	274,805	162,185	145,406	256,526	170,068
橋本周辺	宿泊客	110,766	7,066	5,946	9,467	9,971	10,219	9,277	10,374	11,136	8,649	9,710	10,715	8,236
	日帰り客	3,460,592	272,849	173,074	212,880	300,627	359,212	249,327	305,054	444,183	269,767	322,098	347,650	203,871
	計	3,571,358	279,915	179,020	222,347	310,598	369,431	258,604	315,428	455,319	278,416	331,808	358,365	212,107
その他	宿泊客	65,543	3,316	3,543	6,396	3,895	5,564	3,283	8,029	14,964	4,515	4,071	4,404	3,563
	日帰り客	1,564,740	184,413	108,791	124,954	129,606	156,613	114,843	130,273	197,494	103,937	95,929	110,869	107,018
	計	1,630,283	187,729	112,334	131,350	133,501	162,177	118,126	138,302	212,458	108,452	100,000	115,273	110,581
合計	宿泊客	5,166,061	347,236	352,438	471,246	415,982	449,682	364,676	489,724	659,316	392,620	409,422	440,614	373,105
	日帰り客	28,592,988	3,158,689	1,549,676	2,059,190	2,492,937	2,676,615	1,892,704	2,480,900	3,634,478	1,963,742	2,263,939	2,643,794	1,776,324
	計	33,759,049	3,505,925	1,902,114	2,530,436	2,908,919	3,126,297	2,257,380	2,970,624	4,293,794	2,356,362	2,673,361	3,084,408	2,149,429

6. 市町村別「宿泊客数」月別推移表

〈単位：人〉

市町村名	総数	1月	2月	3月	4月	5月	6月	7月	8月	9月	10月	11月	12月
和歌山市	938,691	72,575	71,124	88,340	72,482	75,464	71,928	82,169	102,644	71,396	73,599	79,659	77,311
加太・友ヶ島	110,149	9,092	7,355	10,336	8,568	9,363	8,131	9,965	12,773	8,454	8,149	9,140	8,823
和歌浦・市街地	828,542	63,483	63,769	78,004	63,914	66,101	63,797	72,204	89,871	62,942	65,450	70,519	68,488
海南市	7,965	549	475	366	295	520	399	590	1,330	1,001	1,439	456	545
旧海南市	7,400	480	388	352	282	464	380	554	1,264	958	1,356	430	492
旧下津町	565	69	87	14	13	56	19	36	66	43	83	26	53
紀美野町	33,288	1,174	920	2,173	1,876	3,261	2,402	4,639	7,054	3,519	2,377	2,227	1,666
旧野上町	3,702	11	8	219	379	748	260	444	425	395	303	417	93
旧美里町	29,586	1,163	912	1,954	1,497	2,513	2,142	4,195	6,629	3,124	2,074	1,810	1,573
紀の川市	10,642	591	589	756	602	1,161	1,052	1,488	2,019	620	634	680	450
旧打田町	0	0	0	0	0	0	0	0	0	0	0	0	0
旧粉河町	6,493	571	518	582	421	706	608	787	757	270	416	526	331
旧那賀町	262	9	32	35	4	10	28	28	28	18	24	10	36
旧桃山町	3,084	1	3	100	107	399	375	546	999	257	144	120	33
旧貴志川町	803	10	36	39	70	46	41	127	235	75	50	24	50
岩出市	29,177	2,040	2,280	2,903	1,915	2,472	2,047	2,279	3,530	2,409	2,277	2,662	2,363
橋本市	73,271	5,121	4,495	6,428	6,433	6,737	5,628	6,019	6,963	6,162	6,652	6,851	5,782
旧橋本市	73,271	5,121	4,495	6,428	6,433	6,737	5,628	6,019	6,963	6,162	6,652	6,851	5,782
旧高野口町	0	0	0	0	0	0	0	0	0	0	0	0	0
九度山町	728	26	21	49	90	82	44	71	64	83	73	85	40
高野町	209,946	4,884	3,229	14,021	29,590	27,201	15,966	20,777	27,537	17,303	22,348	21,509	5,581
かつらぎ町	43,159	1,986	1,468	3,087	3,684	4,080	3,940	5,606	6,647	2,742	3,278	4,110	2,531
旧かつらぎ町	36,767	1,919	1,430	2,990	3,448	3,400	3,605	4,284	4,109	2,404	2,985	3,779	2,414
旧花園村	6,392	67	38	97	236	680	335	1,322	2,538	338	293	331	117
有田市	25,757	1,776	2,118	3,095	1,169	1,750	1,585	2,350	3,985	1,762	1,509	2,146	2,512
湯浅町	48,267	2,419	3,733	5,730	2,118	2,894	6,255	3,750	8,132	3,208	2,926	2,845	4,257
広川町	2,520	133	76	150	136	292	250	277	400	197	180	243	186
有田川町	20,476	567	570	889	922	1,459	896	3,695	7,165	1,456	1,120	1,087	650
旧吉備町	2,677	119	216	241	211	191	158	207	317	214	271	296	236
旧金屋町	2,180	146	194	173	175	143	190	193	254	147	183	212	170
旧清水町	15,619	302	160	475	536	1,125	548	3,295	6,594	1,095	666	579	244
御坊市	52,373	3,425	3,858	4,377	3,366	6,049	4,178	5,115	5,983	3,578	4,323	4,459	3,662
美浜町	10,705	620	658	854	743	1,973	747	958	1,244	715	743	756	694

<単位：人>

市 町 村 名	総 数	1 月	2 月	3 月	4 月	5 月	6 月	7 月	8 月	9 月	1 0 月	1 1 月	1 2 月
日 高 町	40,400	4,000	3,200	3,000	2,000	2,000	2,000	5,200	5,500	3,000	3,200	3,300	4,000
由 良 町	31,366	1,099	793	2,150	2,652	3,211	2,366	4,271	7,110	2,321	2,024	1,718	1,651
日高川町	23,559	1,353	1,058	2,663	1,250	1,804	1,451	2,862	5,518	1,306	1,613	1,541	1,140
旧川辺町	10,072	542	765	1,757	545	639	632	950	2,437	377	529	492	407
旧中津村	9,724	577	164	700	495	782	623	1,383	2,333	668	774	725	500
旧美山村	3,763	234	129	206	210	383	196	529	748	261	310	324	233
みなべ町	173,002	12,887	11,510	11,137	15,739	15,320	12,883	15,646	24,977	11,342	13,027	15,880	12,654
旧南部川村	3,608	240	358	399	235	297	163	322	472	279	277	272	294
旧南部町	169,394	12,647	11,152	10,738	15,504	15,023	12,720	15,324	24,505	11,063	12,750	15,608	12,360
印 南 町	4,885	238	229	451	265	198	348	595	1,197	647	290	300	127
田 辺 市	441,686	26,763	24,735	39,954	35,505	43,335	27,612	40,496	63,966	32,569	35,579	39,710	31,462
旧田辺市	239,204	16,189	17,219	25,374	17,758	19,877	16,295	22,374	31,182	16,690	17,332	19,944	18,970
旧龍神村	51,076	2,327	1,665	3,787	3,916	5,727	3,101	5,040	8,557	3,866	4,953	5,411	2,726
旧中辺路町	11,941	591	370	785	1,333	1,561	785	1,258	1,310	1,015	1,183	1,239	511
旧大塔村	4,348	0	0	0	0	122	107	1,089	2,682	310	38	0	0
旧本宮町	135,117	7,656	5,481	10,008	12,498	16,048	7,324	10,735	20,235	10,688	12,073	13,116	9,255
上富田町	29,342	1,499	2,450	4,306	2,089	2,333	1,107	2,821	5,382	1,601	1,677	2,004	2,073
白 浜 町	1,947,269	134,499	149,787	182,217	155,171	158,107	136,705	199,162	236,875	148,726	149,229	156,725	140,066
旧白浜町	1,924,054	133,393	148,252	180,740	154,209	155,981	135,543	196,336	232,821	147,214	146,093	154,582	138,890
旧日置川町	23,215	1,106	1,535	1,477	962	2,126	1,162	2,826	4,054	1,512	3,136	2,143	1,176
すさみ町	21,094	1,475	1,490	1,644	1,552	1,868	1,182	1,941	3,119	1,658	1,545	2,004	1,616
新 宮 市	130,261	9,014	9,433	11,198	10,096	11,228	8,992	12,270	15,404	9,228	10,594	11,297	11,507
旧新宮市	126,076	8,938	9,364	10,884	9,506	10,714	8,774	11,906	14,923	8,810	10,074	10,806	11,377
旧熊野川町	4,185	76	69	314	590	514	218	364	481	418	520	491	130
那智勝浦町	555,356	38,843	36,359	52,500	46,592	48,714	35,089	46,026	72,619	43,618	44,932	54,394	35,670
太 地 町	20,408	1,307	1,091	1,885	1,085	1,683	774	2,186	4,052	1,385	1,551	1,789	1,620
古座川町	5,314	246	218	300	402	347	409	644	1,122	450	449	399	328
北 山 村	6,123	455	315	336	198	841	265	735	1,644	550	278	321	185
串 本 町	229,031	15,672	14,156	24,287	15,965	23,298	16,176	15,086	26,134	18,068	19,956	19,457	20,776
旧串本町	212,279	14,616	13,274	22,964	15,204	21,553	15,243	13,214	22,691	17,164	18,928	18,239	19,189
旧古座町	16,752	1,056	882	1,323	761	1,745	933	1,872	3,443	904	1,028	1,218	1,587
合 計	5,166,061	347,236	352,438	471,246	415,982	449,682	364,676	489,724	659,316	392,620	409,422	440,614	373,105

7. 市町村別「日帰り客数」月別推移表

〈単位：人〉

市町村名	総数	1月	2月	3月	4月	5月	6月	7月	8月	9月	10月	11月	12月
和歌山市	5,572,276	655,486	253,854	406,356	500,504	578,322	365,552	485,550	741,307	341,406	381,731	426,437	435,771
加太・友ヶ島	767,628	78,160	26,131	52,403	64,164	84,492	51,097	103,835	144,821	61,656	43,733	34,979	22,157
和歌浦・市街地	4,804,648	577,326	227,723	353,953	436,340	493,830	314,455	381,715	596,486	279,750	337,998	391,458	413,614
海南市	1,340,713	111,686	76,256	110,911	135,920	119,307	76,680	98,909	189,302	76,639	85,313	195,633	64,157
旧海南市	1,239,947	105,640	72,704	104,041	121,043	109,546	69,119	91,356	176,242	68,894	75,461	187,112	58,789
旧下津町	100,766	6,046	3,552	6,870	14,877	9,761	7,561	7,553	13,060	7,745	9,852	8,521	5,368
紀美野町	444,751	32,590	21,005	33,406	45,761	45,041	26,303	33,236	54,632	32,242	36,002	56,128	28,405
旧野上町	277,757	23,617	13,960	23,975	30,552	32,919	15,923	19,810	16,752	21,472	25,972	33,028	19,777
旧美里町	166,994	8,973	7,045	9,431	15,209	12,122	10,380	13,426	37,880	10,770	10,030	23,100	8,628
紀の川市	1,668,895	129,652	110,713	159,944	160,750	112,712	173,418	209,185	170,414	108,699	99,395	120,222	113,791
旧打田町	767,343	41,278	48,355	59,090	62,704	56,757	61,693	95,073	101,994	56,634	52,827	64,517	66,421
旧粉河町	388,448	59,164	34,281	61,668	33,955	17,481	56,360	62,328	14,837	15,001	13,139	12,506	7,728
旧那賀町	115,150	6,001	6,595	8,640	11,067	9,822	13,865	11,521	9,669	8,969	9,268	11,869	7,864
旧桃山町	155,909	5,312	5,146	11,312	32,861	7,913	15,015	22,095	24,858	9,018	6,837	7,597	7,945
旧貞志川町	242,045	17,897	16,336	19,234	20,163	20,739	26,485	18,168	19,056	19,077	17,324	23,733	23,833
岩出市	1,117,175	160,574	39,041	88,178	266,892	85,992	53,374	44,299	98,842	50,457	43,100	132,962	53,464
橋本市	1,295,947	149,090	82,099	87,128	85,293	91,883	88,171	108,860	212,987	81,687	115,445	113,416	79,888
旧橋本市	1,056,663	98,460	64,358	68,511	70,232	75,068	72,977	92,660	196,537	66,020	94,526	94,089	63,225
旧高野口町	239,284	50,630	17,741	18,617	15,061	16,815	15,194	16,200	16,450	15,667	20,919	19,327	16,663
九度山町	925,771	54,863	48,830	61,186	80,156	140,349	57,270	60,502	80,038	61,239	120,249	112,981	48,108
高野町	1,209,819	63,147	44,418	76,445	93,267	128,819	93,236	115,741	145,795	112,856	113,208	154,511	68,376
かつらぎ町	1,300,748	69,915	43,137	66,341	138,410	135,514	108,696	144,679	166,659	134,559	90,996	124,757	77,085
旧かつらぎ町	1,238,874	68,896	42,145	64,566	135,178	126,980	103,886	135,692	151,158	126,841	86,404	121,253	75,875
旧花園村	61,874	1,019	992	1,775	3,232	8,534	4,810	8,987	15,501	7,718	4,592	3,504	1,210
有田市	276,297	26,141	8,382	4,785	12,782	20,558	25,952	27,954	51,652	18,683	28,148	36,645	14,615
湯浅町	469,047	37,173	25,496	36,341	43,911	29,843	31,157	43,412	76,092	31,518	50,943	37,642	25,519
広川町	162,783	12,781	8,671	11,256	13,650	12,236	12,737	17,662	14,380	10,021	17,087	18,758	13,544
有田川町	708,480	45,373	26,984	44,722	54,650	72,621	50,259	67,447	103,650	76,434	72,476	57,124	36,740
旧吉備町	180,359	16,168	5,609	8,817	11,343	13,845	9,216	13,785	30,759	24,178	31,197	8,126	7,316
旧金屋町	412,037	23,450	16,828	28,659	33,903	45,447	31,352	40,355	50,914	42,549	33,381	41,447	23,752
旧清水町	116,084	5,755	4,547	7,246	9,404	13,329	9,691	13,307	21,977	9,707	7,898	7,551	5,672
御坊市	168,764	2,416	4,790	10,402	9,701	26,866	1,593	3,053	51,621	1,059	31,769	17,024	8,470
美浜町	12,385	694	473	248	1,281	990	359	888	2,079	2,392	588	1,878	515

<単位：人>

市 町 村 名	総 数	1 月	2 月	3 月	4 月	5 月	6 月	7 月	8 月	9 月	1 0 月	1 1 月	1 2 月
日 高 町	224,000	14,500	14,000	13,500	14,000	12,500	12,000	35,000	43,000	20,000	17,000	14,000	14,500
由 良 町	184,603	11,226	8,389	12,255	13,234	24,520	15,018	22,666	23,406	16,526	16,953	11,900	8,510
日高川町	670,412	42,007	39,951	50,035	67,255	77,497	53,030	52,772	68,506	49,274	60,779	65,859	43,447
旧川辺町	281,381	18,774	19,209	22,483	27,509	26,117	23,212	21,046	20,730	22,484	30,611	33,161	16,045
旧中津村	291,170	19,082	18,180	22,968	24,898	26,529	22,374	24,282	38,040	21,964	24,383	25,025	23,445
旧美山村	97,861	4,151	2,562	4,584	14,848	24,851	7,444	7,444	9,736	4,826	5,785	7,673	3,957
みなべ町	453,500	31,360	89,130	36,445	29,407	30,064	39,415	28,435	48,987	27,052	33,389	30,911	28,905
旧南部川村	125,437	8,872	46,803	9,353	6,134	7,912	7,085	6,302	7,751	5,472	8,766	5,572	5,415
旧南部町	328,063	22,488	42,327	27,092	23,273	22,152	32,330	22,133	41,236	21,580	24,623	25,339	23,490
印 南 町	594,960	45,406	43,143	54,115	48,461	57,518	43,405	54,101	72,949	41,786	39,662	47,223	47,191
田 辺 市	3,195,837	657,204	133,300	171,904	206,169	267,677	141,540	265,135	342,132	203,727	329,782	353,388	123,879
旧田辺市	797,768	122,287	35,059	33,922	39,518	34,942	32,686	116,156	110,269	33,299	146,783	63,604	29,243
旧龍神村	604,009	25,505	16,594	27,587	42,603	55,047	22,503	39,771	88,046	65,226	67,989	134,661	18,477
旧中辺路町	342,265	67,012	25,820	25,920	27,931	33,246	17,402	20,173	29,843	19,957	20,983	40,544	13,434
旧大塔村	70,098	3,318	2,728	3,024	3,820	6,574	3,729	6,994	19,666	3,347	5,788	8,774	2,336
旧本宮町	1,381,697	439,082	53,099	81,451	92,297	137,868	65,220	82,041	94,308	81,898	88,239	105,805	60,389
上富田町	307,877	103,674	35,048	27,747	16,790	20,055	21,911	12,725	18,490	9,314	10,198	12,251	19,674
白 浜 町	1,517,691	107,616	82,512	120,537	113,831	164,533	120,667	141,745	175,624	120,019	120,618	119,865	130,124
旧白浜町	1,389,035	101,149	74,476	109,874	103,161	150,273	111,308	126,538	159,306	109,898	111,111	110,189	121,752
旧日置川町	128,656	6,467	8,036	10,663	10,670	14,260	9,359	15,207	16,318	10,121	9,507	9,676	8,372
すさみ町	1,036,518	85,334	66,011	93,531	82,448	108,331	65,080	94,668	148,097	75,231	72,664	80,679	64,444
新 宮 市	1,175,310	311,265	89,966	61,171	57,073	88,238	55,886	74,379	136,564	80,812	92,756	80,002	47,198
旧新宮市	1,040,483	305,515	84,907	51,287	47,936	66,994	46,613	61,579	117,548	68,864	82,757	66,878	39,605
旧熊野川町	134,827	5,750	5,059	9,884	9,137	21,244	9,273	12,800	19,016	11,948	9,999	13,124	7,593
那智勝浦町	954,715	77,274	49,219	79,290	79,854	97,118	61,778	87,133	101,775	71,030	74,432	90,574	85,238
太 地 町	261,199	11,216	8,577	15,532	14,960	19,275	9,700	23,480	65,504	22,287	21,786	28,916	19,966
古座川町	125,285	8,523	7,303	10,641	16,418	10,744	7,800	9,983	17,264	9,160	8,185	10,049	9,215
北 山 村	85,713	2,558	1,563	3,124	4,959	8,382	7,099	12,751	25,514	9,169	3,124	5,144	2,326
串 本 町	1,131,517	97,945	87,415	111,714	85,150	89,110	73,618	104,550	187,216	68,464	76,161	86,915	63,259
旧串本町	1,109,835	96,530	86,818	110,762	84,003	87,828	72,908	97,509	183,144	67,482	75,316	85,666	61,869
旧古座町	21,682	1,415	597	952	1,147	1,282	710	7,041	4,072	982	845	1,249	1,390
合 計	28,592,988	3,158,689	1,549,676	2,059,190	2,492,937	2,676,615	1,892,704	2,480,900	3,634,478	1,963,742	2,263,939	2,643,794	1,776,324

8. 市町村別観光客数（宿泊客＋日帰り客）月別推移表

〈単位：人〉

市町村名	総数	1月	2月	3月	4月	5月	6月	7月	8月	9月	10月	11月	12月
和歌山市	6,510,967	728,061	324,978	494,696	572,986	653,786	437,480	567,719	843,951	412,802	455,330	506,096	513,082
加太・友ヶ島	877,777	87,252	33,486	62,739	72,732	93,855	59,228	113,800	157,594	70,110	51,882	44,119	30,980
和歌浦・市街地	5,633,190	640,809	291,492	431,957	500,254	559,931	378,252	453,919	686,357	342,692	403,448	461,977	482,102
海南市	1,348,678	112,235	76,731	111,277	136,215	119,827	77,079	99,499	190,632	77,640	86,752	196,089	64,702
旧海南市	1,247,347	106,120	73,092	104,393	121,325	110,010	69,499	91,910	177,506	69,852	76,817	187,542	59,281
旧下津町	101,331	6,115	3,639	6,884	14,890	9,817	7,580	7,589	13,126	7,788	9,935	8,547	5,421
紀美野町	478,039	33,764	21,925	35,579	47,637	48,302	28,705	37,875	61,686	35,761	38,379	58,355	30,071
旧野上町	281,459	23,628	13,968	24,194	30,931	33,667	16,183	20,254	17,177	21,867	26,275	33,445	19,870
旧美里町	196,580	10,136	7,957	11,385	16,706	14,635	12,522	17,621	44,509	13,894	12,104	24,910	10,201
紀の川市	1,679,537	130,243	111,302	160,700	161,352	113,873	174,470	210,673	172,433	109,319	100,029	120,902	114,241
旧打田町	767,343	41,278	48,355	59,090	62,704	56,757	61,693	95,073	101,994	56,634	52,827	64,517	66,421
旧粉河町	394,941	59,735	34,799	62,250	34,376	18,187	56,968	63,115	15,594	15,271	13,555	13,032	8,059
旧那賀町	115,412	6,010	6,627	8,675	11,071	9,832	13,893	11,549	9,697	8,987	9,292	11,879	7,900
旧桃山町	158,993	5,313	5,149	11,412	32,968	8,312	15,390	22,641	25,857	9,275	6,981	7,717	7,978
旧貴志川町	242,848	17,907	16,372	19,273	20,233	20,785	26,526	18,295	19,291	19,152	17,374	23,757	23,883
岩出市	1,146,352	162,614	41,321	91,081	268,807	88,464	55,421	46,578	102,372	52,866	45,377	135,624	55,827
橋本市	1,369,218	154,211	86,594	93,556	91,726	98,620	93,799	114,879	219,950	87,849	122,097	120,267	85,670
旧橋本市	1,129,934	103,581	68,853	74,939	76,665	81,805	78,605	98,679	203,500	72,182	101,178	100,940	69,007
旧高野口町	239,284	50,630	17,741	18,617	15,061	16,815	15,194	16,200	16,450	15,667	20,919	19,327	16,663
九度山町	926,499	54,889	48,851	61,235	80,246	140,431	57,314	60,573	80,102	61,322	120,322	113,066	48,148
高野町	1,419,765	68,031	47,647	90,466	122,857	156,020	109,202	136,518	173,332	130,159	135,556	176,020	73,957
かつらぎ町	1,343,907	71,901	44,605	69,428	142,094	139,594	112,636	150,285	173,306	137,301	94,274	128,867	79,616
旧かつらぎ町	1,275,641	70,815	43,575	67,556	138,626	130,380	107,491	139,976	155,267	129,245	89,389	125,032	78,289
旧花園村	68,266	1,086	1,030	1,872	3,468	9,214	5,145	10,309	18,039	8,056	4,885	3,835	1,327
有田市	302,054	27,917	10,500	7,880	13,951	22,308	27,537	30,304	55,637	20,445	29,657	38,791	17,127
湯浅町	517,314	39,592	29,229	42,071	46,029	32,737	37,412	47,162	84,224	34,726	53,869	40,487	29,776
広川町	165,303	12,914	8,747	11,406	13,786	12,528	12,987	17,939	14,780	10,218	17,267	19,001	13,730
有田川町	728,956	45,940	27,554	45,611	55,572	74,080	51,155	71,142	110,815	77,890	73,596	58,211	37,390
旧吉備町	183,036	16,287	5,825	9,058	11,554	14,036	9,374	13,992	31,076	24,392	31,468	8,422	7,552
旧金屋町	414,217	23,596	17,022	28,832	34,078	45,590	31,542	40,548	51,168	42,696	33,564	41,659	23,922
旧清水町	131,703	6,057	4,707	7,721	9,940	14,454	10,239	16,602	28,571	10,802	8,564	8,130	5,916
御坊市	221,137	5,841	8,648	14,779	13,067	32,915	5,771	8,168	57,604	4,637	36,092	21,483	12,132
美浜町	23,090	1,314	1,131	1,102	2,024	2,963	1,106	1,846	3,323	3,107	1,331	2,634	1,209

<単位：人>

市 町 村 名	総 数	1 月	2 月	3 月	4 月	5 月	6 月	7 月	8 月	9 月	1 0 月	1 1 月	1 2 月
日 高 町	264,400	18,500	17,200	16,500	16,000	14,500	14,000	40,200	48,500	23,000	20,200	17,300	18,500
由 良 町	215,969	12,325	9,182	14,405	15,886	27,731	17,384	26,937	30,516	18,847	18,977	13,618	10,161
日高川町	693,971	43,360	41,009	52,698	68,505	79,301	54,481	55,634	74,024	50,580	62,392	67,400	44,587
旧川辺町	291,453	19,316	19,974	24,240	28,054	26,756	23,844	21,996	23,167	22,861	31,140	33,653	16,452
旧中津村	300,894	19,659	18,344	23,668	25,393	27,311	22,997	25,665	40,373	22,632	25,157	25,750	23,945
旧美山村	101,624	4,385	2,691	4,790	15,058	25,234	7,640	7,973	10,484	5,087	6,095	7,997	4,190
みなべ町	626,502	44,247	100,640	47,582	45,146	45,384	52,298	44,081	73,964	38,394	46,416	46,791	41,559
旧南部川村	129,045	9,112	47,161	9,752	6,369	8,209	7,248	6,624	8,223	5,751	9,043	5,844	5,709
旧南部町	497,457	35,135	53,479	37,830	38,777	37,175	45,050	37,457	65,741	32,643	37,373	40,947	35,850
印 南 町	599,845	45,644	43,372	54,566	48,726	57,716	43,753	54,696	74,146	42,433	39,952	47,523	47,318
田 辺 市	3,637,523	683,967	158,035	211,858	241,674	311,012	169,152	305,631	406,098	236,296	365,361	393,098	155,341
旧田辺市	1,036,972	138,476	52,278	59,296	57,276	54,819	48,981	138,530	141,451	49,989	164,115	83,548	48,213
旧龍神村	655,085	27,832	18,259	31,374	46,519	60,774	25,604	44,811	96,603	69,092	72,942	140,072	21,203
旧中辺路町	354,206	67,603	26,190	26,705	29,264	34,807	18,187	21,431	31,153	20,972	22,166	41,783	13,945
旧大塔村	74,446	3,318	2,728	3,024	3,820	6,696	3,836	8,083	22,348	3,657	5,826	8,774	2,336
旧本宮町	1,516,814	446,738	58,580	91,459	104,795	153,916	72,544	92,776	114,543	92,586	100,312	118,921	69,644
上富田町	337,219	105,173	37,498	32,053	18,879	22,388	23,018	15,546	23,872	10,915	11,875	14,255	21,747
白 浜 町	3,464,960	242,115	232,299	302,754	269,002	322,640	257,372	340,907	412,499	268,745	269,847	276,590	270,190
旧白浜町	3,313,089	234,542	222,728	290,614	257,370	306,254	246,851	322,874	392,127	257,112	257,204	264,771	260,642
旧日置川町	151,871	7,573	9,571	12,140	11,632	16,386	10,521	18,033	20,372	11,633	12,643	11,819	9,548
すさみ町	1,057,612	86,809	67,501	95,175	84,000	110,199	66,262	96,609	151,216	76,889	74,209	82,683	66,060
新 宮 市	1,305,571	320,279	99,399	72,369	67,169	99,466	64,878	86,649	151,968	90,040	103,350	91,299	58,705
旧新宮市	1,166,559	314,453	94,271	62,171	57,442	77,708	55,387	73,485	132,471	77,674	92,831	77,684	50,982
旧熊野川町	139,012	5,826	5,128	10,198	9,727	21,758	9,491	13,164	19,497	12,366	10,519	13,615	7,723
那智勝浦町	1,510,071	116,117	85,578	131,790	126,446	145,832	96,867	133,159	174,394	114,648	119,364	144,968	120,908
太 地 町	281,607	12,523	9,668	17,417	16,045	20,958	10,474	25,666	69,556	23,672	23,337	30,705	21,586
古座川町	130,599	8,769	7,521	10,941	16,820	11,091	8,209	10,627	18,386	9,610	8,634	10,448	9,543
北 山 村	91,836	3,013	1,878	3,460	5,157	9,223	7,364	13,486	27,158	9,719	3,402	5,465	2,511
串 本 町	1,360,548	113,617	101,571	136,001	101,115	112,408	89,794	119,636	213,350	86,532	96,117	106,372	84,035
旧串本町	1,322,114	111,146	100,092	133,726	99,207	109,381	88,151	110,723	205,835	84,646	94,244	103,905	81,058
旧古座町	38,434	2,471	1,479	2,275	1,908	3,027	1,643	8,913	7,515	1,886	1,873	2,467	2,977
合 計	33,759,049	3,505,925	1,902,114	2,530,436	2,908,919	3,126,297	2,257,380	2,970,624	4,293,794	2,356,362	2,673,361	3,084,408	2,149,429

9. 主要観光地別観光客の目的別推計表

<単位：人>

観光地区名	海水浴・川泳ぎ	キャンプ	スポーツ・ゴルフ・ハイキング	釣り	花見	観光農園	温泉・休養	祭	社寺参詣	潮干狩り	風景・自然鑑賞	観光施設	その他	合計	構成比率
高野山	0	0	4,600	0	0	0	0	0	1,415,165	0	0	0	0	1,419,765	4.21%
加太・友ヶ島 磯ノ浦	286,995	14,565	3,081	54,356	5,520	0	20,555	10,001	343,200	0	30,522	0	108,982	877,777	2.60%
和歌浦・紀三井寺 和歌山城他	256,228	0	108,087	21,728	273,833	1,670	31,726	504,853	819,060	0	317,659	1,969,996	1,328,350	5,633,190	16.69%
西有田	37,485	4,718	117,612	129,299	20,750	7,140	267,988	131,010	59,147	0	32,999	170,155	6,368	984,671	2.92%
煙樹海岸・白崎海岸 道成寺・御坊他	66,184	19,445	124,584	88,699	6,093	30,544	62,240	94,721	124,902	0	226,822	98,733	73,082	1,016,049	3.01%
龍神温泉・護摩壇山	3,189	22,826	8,705	4,291	38	0	293,299	2,197	989	0	258,636	39,988	20,927	655,085	1.94%
田辺・中辺路・ 百間山・みなべ	95,810	7,395	113,618	69,311	57,296	6,786	228,685	253,534	372,538	916	95,803	584,260	206,175	2,092,126	6.20%
白浜温泉・椿温泉	493,100	0	26,016	69,752	25,310	0	2,053,784	0	0	0	218,261	426,866	0	3,313,089	9.81%
枯木灘	15,779	3,439	37,731	33,909	500	0	70,660	13,565	0	56	29,225	919,580	85,039	1,209,483	3.58%
串本	8,525	32,942	109,456	146,256	25,040	0	18,178	37,000	2,722	0	676,997	140,815	124,183	1,322,114	3.92%
勝浦温泉・湯川温泉	41,350	4,548	66,042	11,202	2,941	142	362,006	95,534	804,232	1,600	181,235	168,339	90,941	1,830,112	5.42%
熊野本宮温泉郷	10,445	11,923	233,511	7,470	1,724	0	256,321	11,945	979,394	0	4,081	0	0	1,516,814	4.49%
新宮・漣峡	14,702	373	28,656	31,849	2,700	0	170,016	75,687	739,765	0	116,946	94,275	30,602	1,305,571	3.87%
海南生石山周辺	12,841	41,658	676,142	37,715	61,585	32,287	149,379	253,442	209,960	0	164,553	754,008	162,103	2,555,673	7.57%
紀仙郷	0	7,646	189,607	2,680	194,419	410	38,783	157,000	637,588	0	394,268	1,042,948	160,540	2,825,889	8.37%
橋本周辺	15,505	8,665	601,000	10,619	53,836	30,037	317,477	244,055	331,619	0	16,491	1,062,591	879,463	3,571,358	10.58%
その他	13,354	11,981	279,301	39,793	36,273	8,114	139,797	26,416	191,226	0	46,355	300,124	537,549	1,630,283	4.83%
合計	1,371,492	192,124	2,727,749	758,929	767,858	117,130	4,480,894	1,910,960	7,031,507	2,572	2,810,853	7,772,678	3,814,304	33,759,049	100.00%
構成比率	4.06%	0.57%	8.08%	2.25%	2.27%	0.35%	13.27%	5.66%	20.83%	0.01%	8.33%	23.02%	11.30%	100.00%	

10. 市町村別観光客の目的別推計表

<単位：人>

市町村名	海水浴・川泳ぎ	キャンプ	スポーツ・ゴルフ・ハイキング	釣り	花見	観光農園	温泉・休養	祭	社寺参詣	潮干狩り	風景・自然鑑賞	観光施設	その他	合計	構成比率
和歌山市	543,223	14,565	111,168	76,084	279,353	1,670	52,281	514,854	1,162,260	0	348,181	1,969,996	1,437,332	6,510,967	19.29%
加太・友ヶ島	286,995	14,565	3,081	54,356	5,520	0	20,555	10,001	343,200	0	30,522	0	108,982	877,777	2.60%
和歌浦・市街地	256,228	0	108,087	21,728	273,833	1,670	31,726	504,853	819,060	0	317,659	1,969,996	1,328,350	5,633,190	16.69%
海 南 市	0	0	347,749	15,666	30,920	95	0	202,342	144,998	0	51,507	555,401	0	1,348,678	4.00%
旧海南市	0	0	292,776	0	29,100	0	0	189,252	129,718	0	51,100	555,401	0	1,247,347	3.69%
旧下津町	0	0	54,973	15,666	1,820	95	0	13,090	15,280	0	407	0	0	101,331	0.30%
紀美野町	4,641	28,567	151,742	4,479	5,465	874	15,837	1,000	43,662	0	50,050	162,584	9,138	478,039	1.42%
旧野上町	0	8,982	79,725	1,900	500	0	0	600	37,200	0	34,707	117,498	347	281,459	0.83%
旧美里町	4,641	19,585	72,017	2,579	4,965	874	15,837	400	6,462	0	15,343	45,086	8,791	196,580	0.58%
紀の川市	0	7,646	160,889	2,680	26,800	410	38,783	104,000	207,310	0	132,542	981,407	17,070	1,679,537	4.98%
旧打田町	0	0	14,207	200	0	0	29,280	35,000	0	0	2,935	685,721	0	767,343	2.27%
旧粉河町	0	0	32,300	2,480	13,000	0	0	50,000	205,010	0	66,717	12,513	12,921	394,941	1.17%
旧那賀町	0	0	2,911	0	0	0	0	0	2,300	0	6,690	103,249	262	115,412	0.34%
旧桃山町	0	7,646	64,472	0	13,000	410	9,503	13,500	0	0	3,000	44,378	3,084	158,993	0.47%
旧貴志川町	0	0	46,999	0	800	0	0	5,500	0	0	53,200	135,546	803	242,848	0.72%
岩 出 市	0	0	28,718	0	167,619	0	0	53,000	430,278	0	261,726	61,541	143,470	1,146,352	3.40%
橋 本 市	0	0	512,957	5,498	48,700	798	143,027	68,555	158,636	0	3,850	427,197	0	1,369,218	4.06%
旧橋本市	0	0	432,905	5,498	48,700	798	84,250	63,360	115,336	0	3,850	375,237	0	1,129,934	3.35%
旧高野口町	0	0	80,052	0	0	0	58,777	5,195	43,300	0	0	51,960	0	239,284	0.71%
九度山町	15,505	5,465	6,880	3,801	2,636	7,852	0	147,200	98,426	0	3,340	635,394	0	926,499	2.74%
高 野 町	0	0	4,600	0	0	0	0	0	1,415,165	0	0	0	0	1,419,765	4.21%
かつらぎ町	2,275	7,127	84,773	2,805	6,640	21,387	180,404	30,610	74,997	0	10,721	24,955	897,213	1,343,907	3.98%
旧かつらぎ町	0	3,200	81,163	1,320	2,500	21,387	174,450	28,300	74,557	0	9,301	0	879,463	1,275,641	3.78%
旧花園村	2,275	3,927	3,610	1,485	4,140	0	5,954	2,310	440	0	1,420	24,955	17,750	68,266	0.20%
有 田 市	13,395	4,008	31,586	47,328	17,100	600	80,378	58,000	18,247	0	17,770	12,802	840	302,054	0.89%
湯 浅 町	13,170	410	85,496	50,806	1,900	0	122,073	69,600	33,940	0	14,290	124,849	780	517,314	1.53%
広 川 町	10,920	300	530	31,165	1,750	6,540	65,537	3,410	6,960	0	939	32,504	4,748	165,303	0.49%
有田川町	8,200	13,091	176,651	17,570	25,200	31,318	133,542	50,100	21,300	0	62,996	36,023	152,965	728,956	2.16%
旧吉備町	0	1,624	8,078	4,050	20,900	8,608	0	27,500	16,400	0	5,600	23,806	66,470	183,036	0.54%
旧金屋町	3,800	3,700	130,019	6,800	3,000	22,710	105,422	11,800	2,700	0	41,766	0	82,500	414,217	1.23%
旧清水町	4,400	7,767	38,554	6,720	1,300	0	28,120	10,800	2,200	0	15,630	12,217	3,995	131,703	0.39%
御 坊 市	155	4,368	26,009	929	0	30,544	89	73,277	641	0	50,000	9,394	25,731	221,137	0.66%
美 浜 町	10	1,648	60	2,164	290	0	1,342	2,944	466	0	2,011	7,491	4,664	23,090	0.07%

<単位：人>

市町村名	海水浴・川泳ぎ	キャンプ	スポーツ・ゴルフ・ハイキング	釣り	花見	観光農園	温泉・休養	祭	社寺参詣	潮干狩り	風景・自然鑑賞	観光施設	その他	合計	構成比率
日高町	55,500	1,100	16,000	65,400	1,300	0	46,300	9,500	6,900	0	31,300	1,600	29,500	264,400	0.78%
由良町	8,519	10,929	608	19,756	2,503	0	0	2,000	5,968	0	141,111	17,688	6,887	215,969	0.64%
日高川町	5,500	6,939	118,709	4,850	20,925	0	55,481	12,500	111,427	0	22,200	288,995	46,445	693,971	2.06%
旧川辺町	2,000	1,400	81,907	450	2,000	0	14,509	7,000	110,927	0	2,400	62,560	6,300	291,453	0.86%
旧中津村	2,000	4,443	32,145	1,000	0	0	32,987	2,000	0	0	5,800	201,171	19,348	300,894	0.89%
旧美山村	1,500	1,096	4,657	3,400	18,925	0	7,985	3,500	500	0	14,000	25,264	20,797	101,624	0.30%
みなべ町	9,224	108	16,292	9,803	40,796	1,936	124,150	27,044	16,798	316	7,323	172,962	199,751	626,502	1.86%
旧南部川村	101	4	2,615	19	28,914	1,844	24,697	3,000	3,100	0	47	30,244	34,460	129,045	0.38%
旧南部町	9,123	104	13,677	9,784	11,882	92	99,453	24,044	13,698	316	7,276	142,718	165,291	497,457	1.47%
印南町	450	0	96,287	11,512	150	3,590	853	3,256	41,777	0	91	0	441,879	599,845	1.78%
田辺市	100,220	42,036	339,542	71,269	18,262	4,850	654,155	240,632	1,336,123	600	351,197	451,286	27,351	3,637,523	10.77%
旧田辺市	77,659	0	72,329	55,090	14,050	4,200	91,006	206,790	238,140	600	84,200	191,925	983	1,036,972	3.07%
旧龍神村	3,189	22,826	8,705	4,291	38	0	293,299	2,197	989	0	258,636	39,988	20,927	655,085	1.94%
旧中辺路町	1,200	3,000	17,440	1,700	2,300	500	7,481	5,000	115,000	0	0	200,585	0	354,206	1.05%
旧大塔村	7,727	4,287	7,557	2,718	150	150	6,048	14,700	2,600	0	4,280	18,788	5,441	74,446	0.22%
旧本宮町	10,445	11,923	233,511	7,470	1,724	0	256,321	11,945	979,394	0	4,081	0	0	1,516,814	4.49%
上富田町	497	0	131,670	30	10,203	2,451	5,328	6,550	148,010	0	53	11,255	21,172	337,219	1.00%
白浜町	494,353	3,439	47,057	80,595	25,310	0	2,083,483	65	0	56	218,476	427,087	85,039	3,464,960	10.26%
旧白浜町	493,100	0	26,016	69,752	25,310	0	2,053,784	0	0	0	218,261	426,866	0	3,313,089	9.81%
旧日置川町	1,253	3,439	21,041	10,843	0	0	29,699	65	0	56	215	221	85,039	151,871	0.45%
すさみ町	14,526	0	16,690	23,066	500	0	40,961	13,500	0	0	29,010	919,359	0	1,057,612	3.13%
新宮市	14,702	373	28,656	31,849	2,700	0	170,016	75,687	739,765	0	116,946	94,275	30,602	1,305,571	3.87%
旧新宮市	11,702	0	24,704	18,173	2,300	0	151,054	74,187	739,320	0	62,306	57,811	25,002	1,166,559	3.46%
旧熊野川町	3,000	373	3,952	13,676	400	0	18,962	1,500	445	0	54,640	36,464	5,600	139,012	0.41%
那智勝浦町	20,970	2,963	46,319	4,141	0	142	323,869	78,484	802,182	0	140,120	143	90,738	1,510,071	4.47%
太地町	17,436	0	12,646	4,500	2,250	0	23,461	11,550	2,050	1,600	39,000	167,114	0	281,607	0.83%
古座川町	1,642	1,465	4,384	3,160	2,555	2,073	44,362	6,450	309	0	18,658	30,087	15,454	130,599	0.39%
北山村	4,990	1,050	6,548	19,206	300	0	42,328	2,350	190	0	6,333	7,392	1,149	91,836	0.27%
串本町	11,469	34,527	116,533	148,817	25,731	0	32,854	42,500	2,722	0	679,112	141,897	124,386	1,360,548	4.03%
旧串本町	8,525	32,942	109,456	146,256	25,040	0	18,178	37,000	2,722	0	676,997	140,815	124,183	1,322,114	3.92%
旧古座町	2,944	1,585	7,077	2,561	691	0	14,676	5,500	0	0	2,115	1,082	203	38,434	0.11%
合計	1,371,492	192,124	2,727,749	758,929	767,858	117,130	4,480,894	1,910,960	7,031,507	2,572	2,810,853	7,772,678	3,814,304	33,759,049	100.00%

11. 観光客の目的別推計年次推移表

年		海水浴・川泳ぎ	キャンプ	スポーツ・ゴルフ・ハイキング	釣り	花見	観光農園	温泉・休養	祭	社寺参詣	潮干狩り	風景・自然鑑賞	観光施設	その他	合計
平成10年	観光客(人)	1,973,985	413,111	2,499,251	1,200,330	896,306	138,340	4,432,672	1,645,471	6,521,881	77,306	3,151,311	4,211,666	2,119,803	29,281,433
	構成率	6.74%	1.41%	8.54%	4.10%	3.06%	0.47%	15.14%	5.62%	22.27%	0.26%	10.76%	14.38%	7.24%	100.00%
平成11年	観光客(人)	1,679,418	378,762	2,461,624	1,169,060	904,756	137,943	4,369,919	1,778,445	6,402,299	71,176	3,223,093	4,171,418	2,932,013	29,679,926
	構成率	5.66%	1.28%	8.29%	3.94%	3.05%	0.46%	14.72%	5.99%	21.57%	0.24%	10.86%	14.05%	9.88%	100.00%
平成12年	観光客(人)	1,974,834	361,496	2,532,372	1,177,853	841,773	152,999	4,620,609	1,731,974	6,559,053	88,364	3,155,266	4,389,211	2,175,249	29,761,053
	構成率	6.64%	1.21%	8.51%	3.96%	2.83%	0.51%	15.53%	5.82%	22.04%	0.30%	10.60%	14.75%	7.31%	100.00%
平成13年	観光客(人)	1,757,402	315,498	2,658,591	1,125,433	794,853	154,546	4,605,769	1,617,289	6,541,381	77,538	2,963,164	5,322,494	2,326,316	30,260,274
	構成率	5.81%	1.04%	8.79%	3.72%	2.63%	0.51%	15.22%	5.34%	21.62%	0.26%	9.79%	17.59%	7.69%	100.00%
平成14年	観光客(人)	1,609,543	301,759	2,569,508	1,080,416	781,611	146,562	4,726,364	1,873,183	6,398,361	80,837	2,800,577	5,414,657	2,398,929	30,182,307
	構成率	5.33%	1.00%	8.51%	3.58%	2.59%	0.49%	15.66%	6.21%	21.20%	0.27%	9.28%	17.94%	7.95%	100.00%
平成15年	観光客(人)	1,599,538	250,957	2,344,576	980,333	782,598	132,357	4,775,266	1,515,798	6,420,425	71,764	2,655,264	5,497,015	2,343,360	29,369,251
	構成率	5.45%	0.85%	7.98%	3.34%	2.66%	0.45%	16.26%	5.16%	21.86%	0.24%	9.04%	18.72%	7.98%	100.00%
平成16年	観光客(人)	1,771,906	252,438	2,556,381	944,644	838,663	108,566	5,028,038	1,783,954	7,143,255	69,587	2,939,760	5,772,335	1,681,189	30,890,716
	構成率	5.74%	0.82%	8.28%	3.06%	2.71%	0.35%	16.28%	5.78%	23.12%	0.23%	9.52%	18.69%	5.44%	100.00%
平成17年	観光客(人)	1,623,383	247,239	2,629,904	623,325	765,570	101,843	4,848,078	1,757,705	7,166,455	39,248	2,784,215	5,442,559	2,079,009	30,108,533
	構成率	5.39%	0.82%	8.73%	2.07%	2.54%	0.34%	16.10%	5.84%	23.80%	0.13%	9.25%	18.08%	6.91%	100.00%
平成18年	観光客(人)	1,841,304	221,291	2,636,345	896,404	757,937	103,975	4,868,385	1,675,047	6,973,926	3,590	2,580,475	5,878,485	2,205,647	30,642,811
	構成率	6.01%	0.72%	8.60%	2.93%	2.47%	0.34%	15.89%	5.47%	22.76%	0.01%	8.42%	19.18%	7.20%	100.00%
平成19年	観光客(人)	1,983,986	207,004	2,572,503	903,385	786,016	118,174	4,753,391	1,778,521	7,070,051	27,469	3,199,647	6,483,323	2,199,074	32,082,544
	構成率	6.18%	0.65%	8.02%	2.82%	2.45%	0.37%	14.82%	5.54%	22.04%	0.09%	9.97%	20.21%	6.85%	100.00%
平成20年	観光客(人)	1,799,959	214,535	2,479,138	909,307	836,984	105,132	4,595,981	1,776,432	7,274,385	21,257	2,861,152	6,079,841	2,389,395	31,343,498
	構成率	5.74%	0.68%	7.91%	2.90%	2.67%	0.34%	14.66%	5.67%	23.21%	0.07%	9.13%	19.40%	7.62%	100.00%
平成21年	観光客(人)	1,734,948	211,296	2,571,551	904,475	784,145	108,092	4,334,000	1,827,274	7,136,514	2,065	2,735,103	6,203,309	2,414,661	30,967,433
	構成率	5.60%	0.68%	8.30%	2.92%	2.53%	0.35%	14.00%	5.90%	23.05%	0.01%	8.83%	20.03%	7.80%	100.00%
平成22年	観光客(人)	1,749,457	190,241	2,634,207	869,136	785,640	125,863	4,171,217	1,786,731	7,155,440	1,892	2,824,110	6,231,928	2,440,684	30,966,546
	構成率	5.65%	0.61%	8.51%	2.81%	2.54%	0.41%	13.47%	5.77%	23.11%	0.01%	9.12%	20.12%	7.88%	100.00%
平成23年	観光客(人)	1,530,319	172,428	2,377,051	723,005	643,701	81,927	3,814,394	1,645,091	6,415,371	1,913	2,096,435	5,663,684	2,452,110	27,617,429
	構成率	5.54%	0.62%	8.61%	2.62%	2.33%	0.30%	13.81%	5.96%	23.23%	0.01%	7.59%	20.51%	8.88%	100.00%
平成24年	観光客(人)	1,607,163	165,865	2,498,972	737,052	668,996	99,461	3,877,779	1,774,167	6,638,285	1,890	2,311,550	5,990,259	2,789,450	29,160,889
	構成率	5.51%	0.57%	8.57%	2.53%	2.29%	0.34%	13.30%	6.08%	22.76%	0.01%	7.93%	20.54%	9.57%	100.00%
平成25年	観光客(人)	1,589,554	191,891	2,505,832	733,901	715,727	107,402	4,143,088	1,727,213	6,808,520	1,883	2,464,388	6,003,739	3,022,368	30,015,506
	構成率	5.30%	0.64%	8.35%	2.45%	2.38%	0.36%	13.80%	5.75%	22.68%	0.01%	8.21%	20.00%	10.07%	100.00%
平成26年	観光客(人)	1,481,290	163,848	2,608,517	731,019	661,818	114,106	4,068,064	1,751,433	6,886,383	2,079	2,744,175	6,541,786	3,066,726	30,821,244
	構成率	4.81%	0.53%	8.46%	2.37%	2.15%	0.37%	13.20%	5.68%	22.34%	0.01%	8.90%	21.22%	9.95%	100.00%
平成27年	観光客(人)	1,706,649	191,525	2,923,339	714,238	640,198	131,363	4,161,589	1,829,931	7,634,134	1,976	2,838,430	7,248,881	3,377,128	33,399,381
	構成率	5.11%	0.57%	8.75%	2.14%	1.92%	0.39%	12.46%	5.48%	22.86%	0.01%	8.50%	21.70%	10.11%	100.00%
平成28年	観光客(人)	1,550,518	190,052	2,797,868	737,589	777,780	119,476	4,267,611	2,082,857	7,716,061	2,462	2,692,375	8,348,042	3,587,288	34,869,979
	構成率	4.45%	0.55%	8.02%	2.12%	2.23%	0.34%	12.24%	5.97%	22.13%	0.01%	7.72%	23.94%	10.29%	100.00%
平成29年	観光客(人)	1,371,492	192,124	2,727,749	758,929	767,858	117,130	4,480,894	1,910,960	7,031,507	2,572	2,810,853	7,772,678	3,814,304	33,759,049
	構成率	4.06%	0.57%	8.08%	2.25%	2.27%	0.35%	13.27%	5.66%	20.83%	0.01%	8.33%	23.02%	11.30%	100.00%

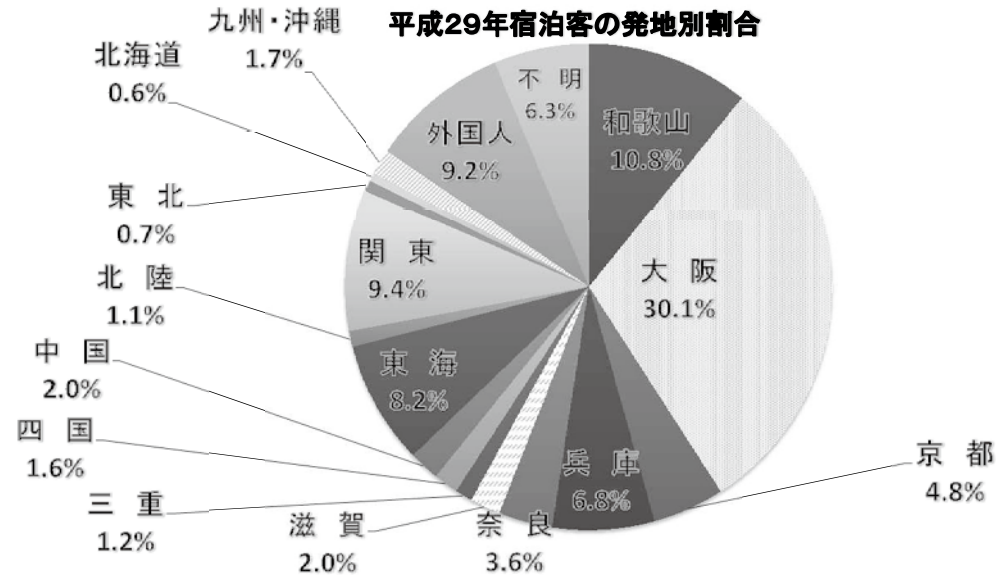
12. 観光客の目的別推計推移表 (平成19年との比較)

〈単位：％〉

年	海水浴・川泳ぎ	キャンプ	スポーツ・ゴルフ・ハイキング	釣り	花見	観光農園	温泉・休養	祭	社寺参詣	潮干狩り	風景・自然鑑賞	観光施設	その他	合計
平成10年	99.50%	199.57%	97.15%	132.87%	114.03%	117.06%	93.25%	92.52%	92.25%	281.43%	98.49%	64.96%	96.40%	91.27%
平成11年	84.65%	182.97%	95.69%	129.41%	115.11%	116.73%	91.93%	100.00%	90.56%	259.11%	100.73%	64.34%	133.33%	92.51%
平成12年	99.54%	174.63%	98.44%	130.38%	107.09%	129.47%	97.21%	97.38%	92.77%	321.69%	98.61%	67.70%	98.92%	92.76%
平成13年	88.58%	152.41%	103.35%	124.58%	101.12%	130.78%	96.89%	90.93%	92.52%	282.27%	92.61%	82.10%	105.79%	94.32%
平成14年	81.13%	145.77%	99.88%	119.60%	99.44%	124.02%	99.43%	105.32%	90.50%	294.28%	87.53%	83.52%	109.09%	94.08%
平成15年	80.62%	121.23%	91.14%	108.52%	99.57%	112.00%	100.46%	85.23%	90.81%	261.25%	82.99%	84.79%	106.56%	91.54%
平成16年	89.31%	121.95%	99.37%	104.57%	106.70%	91.87%	105.78%	100.31%	101.04%	253.33%	91.88%	89.03%	76.45%	96.29%
平成17年	81.82%	119.44%	102.23%	69.00%	97.40%	86.18%	101.99%	98.83%	101.36%	142.88%	87.02%	83.95%	94.54%	93.85%
平成18年	92.81%	106.90%	102.48%	99.23%	96.43%	87.98%	102.42%	94.18%	98.64%	13.07%	80.65%	90.67%	100.30%	95.51%
平成19年	100.00%	100.00%	100.00%	100.00%	100.00%	100.00%	100.00%	100.00%	100.00%	100.00%	100.00%	100.00%	100.00%	100.00%
平成20年	90.72%	103.64%	96.37%	100.66%	106.48%	88.96%	96.69%	99.88%	102.89%	77.39%	89.42%	93.78%	108.65%	97.70%
平成21年	87.45%	102.07%	99.96%	100.12%	99.76%	91.47%	91.18%	102.74%	100.94%	7.52%	85.48%	95.68%	109.80%	96.52%
平成22年	88.18%	91.90%	102.40%	96.21%	99.95%	106.51%	87.75%	100.46%	101.21%	6.89%	88.26%	96.12%	110.99%	96.52%
平成23年	77.13%	83.30%	92.40%	80.03%	81.89%	69.33%	80.25%	92.50%	90.74%	6.96%	65.52%	87.36%	111.51%	86.08%
平成24年	81.01%	80.13%	97.14%	81.59%	85.11%	84.16%	81.58%	99.76%	93.89%	6.88%	72.24%	92.39%	126.85%	90.89%
平成25年	80.12%	92.70%	97.41%	81.24%	91.06%	90.88%	87.16%	97.12%	96.30%	6.86%	77.02%	92.60%	137.44%	93.56%
平成26年	74.66%	79.15%	101.40%	80.92%	84.20%	96.56%	85.58%	98.48%	97.40%	7.57%	85.76%	100.90%	139.46%	96.07%
平成27年	86.02%	92.52%	113.64%	79.06%	81.45%	111.16%	87.55%	102.89%	107.98%	7.19%	88.71%	111.81%	153.57%	104.10%
平成28年	78.15%	91.81%	108.76%	81.65%	98.95%	101.10%	89.78%	117.11%	109.14%	8.96%	84.15%	128.76%	163.13%	108.69%
平成29年	69.13%	92.81%	106.03%	84.01%	97.69%	99.12%	94.27%	107.45%	99.45%	9.36%	87.85%	119.89%	173.45%	105.23%

13. 宿泊客の発地別推計総括表

		＜単位：人＞																	
		和歌山	大阪	京都	兵庫	奈良	滋賀	三重	四国	中国	東海	北陸	関東	東北	北海道	九州・沖縄	外国人	不明	計
平成29年	宿泊者数	558,608	1,554,687	245,647	348,841	185,059	103,761	59,475	84,770	104,574	423,650	54,370	487,802	38,131	29,647	85,669	475,628	325,742	5,166,061
	構成率	10.81%	30.09%	4.76%	6.75%	3.58%	2.01%	1.15%	1.64%	2.02%	8.20%	1.05%	9.44%	0.74%	0.57%	1.66%	9.21%	6.31%	100.00%
平成28年	宿泊者数	645,114	1,472,946	209,365	358,674	161,859	84,354	58,451	82,449	108,436	453,720	54,597	548,395	34,738	26,130	87,072	500,191	360,580	5,247,072
	構成率	12.29%	28.07%	3.99%	6.84%	3.08%	1.61%	1.11%	1.57%	2.07%	8.65%	1.04%	10.45%	0.66%	0.50%	1.66%	9.53%	6.87%	100.00%
前年比較 (29年/28年)	増減	△ 86,506	81,741	36,282	△ 9,833	23,200	19,407	1,024	2,321	△ 3,861	△ 30,070	△ 227	△ 60,594	3,393	3,517	△ 1,403	△ 24,563	△ 34,838	△ 81,011
	前年比	86.59%	105.55%	117.33%	97.26%	114.33%	123.01%	101.75%	102.81%	96.44%	93.37%	99.58%	88.95%	109.77%	113.46%	98.39%	95.09%	90.34%	98.46%
平成27年	宿泊者数	661,334	1,618,848	258,719	384,217	187,905	109,241	66,298	103,524	121,951	500,464	69,888	598,573	51,953	35,036	106,650	427,594	383,911	5,686,106
	構成率	11.63%	28.47%	4.55%	6.76%	3.30%	1.92%	1.17%	1.82%	2.14%	8.80%	1.23%	10.53%	0.91%	0.62%	1.88%	7.52%	6.75%	100.00%
平成26年	宿泊者数	612,122	1,663,960	268,801	361,233	182,535	105,275	95,975	88,870	106,221	424,559	59,921	481,003	36,949	25,109	86,344	303,574	278,788	5,181,239
	構成率	11.81%	32.12%	5.19%	6.97%	3.52%	2.03%	1.85%	1.72%	2.05%	8.19%	1.16%	9.28%	0.71%	0.48%	1.67%	5.86%	5.38%	100.0%
平成25年	宿泊者数	632,337	1,589,050	255,304	367,506	191,072	116,217	89,903	96,685	112,942	398,712	58,632	470,505	38,031	31,543	79,812	211,754	225,992	4,965,997
	構成率	12.73%	32.00%	5.14%	7.40%	3.85%	2.34%	1.81%	1.95%	2.27%	8.03%	1.18%	9.47%	0.77%	0.64%	1.61%	4.26%	4.55%	100.0%
平成24年	宿泊者数	579,191	1,541,436	249,966	339,151	170,489	96,528	92,224	90,514	108,585	389,714	54,430	424,036	30,974	18,618	70,489	117,359	272,918	4,646,622
	構成率	12.46%	33.17%	5.38%	7.30%	3.67%	2.08%	1.98%	1.95%	2.34%	8.39%	1.17%	9.13%	0.67%	0.40%	1.52%	2.53%	5.87%	100.0%
平成23年	宿泊者数	558,768	1,440,037	237,075	335,824	160,294	84,347	90,653	86,419	111,182	417,782	53,677	425,603	20,663	20,603	59,238	80,338	156,966	4,339,469
	構成率	12.88%	33.18%	5.46%	7.74%	3.69%	1.94%	2.09%	1.99%	2.56%	9.63%	1.24%	9.81%	0.48%	0.47%	1.37%	1.85%	3.62%	100.0%
平成22年	宿泊者数	673,588	1,607,865	270,851	395,413	185,445	96,547	96,848	110,862	134,521	435,452	69,179	552,919	34,182	24,534	80,364	134,802	187,172	5,090,544
	構成率	13.23%	31.59%	5.32%	7.77%	3.64%	1.90%	1.90%	2.18%	2.64%	8.55%	1.36%	10.86%	0.67%	0.48%	1.58%	2.65%	3.68%	100.0%



14. 宿泊客の発地別推計表（主要観光地別）

（単位：人）

観光地区名		和歌山	大阪	京都	兵庫	奈良	滋賀	三重	四国	中国	東海	北陸	関東	東北	北海道	九州沖縄	外国人	不明	計
高野山	宿泊者数	15,093	12,282	2,651	4,854	2,421	2,217	2,242	7,733	6,472	9,925	3,261	24,500	2,931	2,702	9,963	84,333	16,366	209,946
	構成率	7.19%	5.85%	1.26%	2.31%	1.15%	1.06%	1.07%	3.68%	3.08%	4.73%	1.55%	11.67%	1.40%	1.29%	4.75%	40.17%	7.80%	100.00%
加太・友ヶ島 ・磯ノ浦	宿泊者数	12,240	47,341	5,016	8,599	5,808	1,859	844	1,203	1,434	3,252	427	4,589	185	195	681	4,572	11,904	110,149
	構成率	11.11%	42.98%	4.55%	7.81%	5.27%	1.69%	0.77%	1.09%	1.30%	2.95%	0.39%	4.17%	0.17%	0.18%	0.62%	4.15%	10.81%	100.00%
和歌浦・紀三井寺 ・和歌山城 他	宿泊者数	81,543	127,713	28,953	45,756	16,804	11,011	8,448	15,156	17,011	31,181	10,943	111,969	7,912	5,544	19,657	117,087	171,854	828,542
	構成率	9.84%	15.41%	3.49%	5.52%	2.03%	1.33%	1.02%	1.83%	2.05%	3.76%	1.32%	13.51%	0.95%	0.67%	2.37%	14.13%	20.74%	100.00%
西有田	宿泊者数	6,497	20,843	3,249	4,481	3,028	1,095	799	625	710	3,608	1,148	4,098	709	1,478	386	10,004	13,786	76,544
	構成率	8.49%	27.23%	4.24%	5.85%	3.96%	1.43%	1.04%	0.82%	0.93%	4.71%	1.50%	5.35%	0.93%	1.93%	0.50%	13.07%	18.01%	100.00%
煙樹海岸・白崎海岸 ・道成寺・御坊 他	宿泊者数	24,754	70,166	5,698	13,070	5,644	1,728	1,104	1,732	4,101	4,941	877	7,772	486	317	1,272	364	890	144,916
	構成率	17.08%	48.42%	3.93%	9.02%	3.89%	1.19%	0.76%	1.20%	2.83%	3.41%	0.61%	5.36%	0.34%	0.22%	0.88%	0.25%	0.61%	100.00%
龍神温泉・護摩壇山	宿泊者数	7,939	16,438	2,300	4,478	2,039	904	1,098	1,762	1,675	4,170	783	5,496	326	301	795	572	0	51,076
	構成率	15.54%	32.18%	4.50%	8.77%	3.99%	1.77%	2.15%	3.45%	3.28%	8.16%	1.53%	10.76%	0.64%	0.59%	1.56%	1.12%	0.00%	100.00%
田辺・中辺路・ 百間山・みなべ	宿泊者数	54,051	96,245	11,830	19,519	9,869	4,586	4,140	4,264	5,971	16,975	3,404	35,245	2,328	760	3,107	57,291	98,910	428,495
	構成率	12.61%	22.46%	2.76%	4.56%	2.30%	1.07%	0.97%	1.00%	1.39%	3.96%	0.79%	8.23%	0.54%	0.18%	0.73%	13.37%	23.08%	100.00%
白浜温泉・椿温泉	宿泊者数	211,645	769,621	123,139	173,164	96,202	57,721	3,116	30,784	37,882	170,048	15,392	100,050	7,696	9,620	17,316	100,658	0	1,924,054
	構成率	11.00%	40.00%	6.40%	9.00%	5.00%	3.00%	0.16%	1.60%	1.97%	8.84%	0.80%	5.20%	0.40%	0.50%	0.90%	5.23%	0.00%	100.00%
枯木灘	宿泊者数	7,348	16,996	1,668	4,095	2,244	494	723	702	1,306	1,509	244	2,426	87	38	257	559	3,613	44,309
	構成率	16.58%	38.36%	3.76%	9.24%	5.06%	1.11%	1.63%	1.58%	2.95%	3.41%	0.55%	5.48%	0.20%	0.09%	0.58%	1.26%	8.15%	100.00%
串本	宿泊者数	23,988	100,833	9,340	8,279	9,340	1,486	5,519	1,698	2,335	25,473	637	11,888	212	425	2,972	5,637	2,217	212,279
	構成率	11.30%	47.50%	4.40%	3.90%	4.40%	0.70%	2.60%	0.80%	1.10%	12.00%	0.30%	5.60%	0.10%	0.20%	1.40%	2.66%	1.04%	100.00%
勝浦温泉・湯川温泉	宿泊者数	35,925	139,955	33,769	29,339	13,903	12,944	19,821	9,440	16,247	94,564	11,398	73,992	12,627	6,124	20,392	60,148	1,928	592,516
	構成率	6.06%	23.62%	5.70%	4.95%	2.35%	2.18%	3.35%	1.59%	2.74%	15.96%	1.92%	12.49%	2.13%	1.03%	3.44%	10.15%	0.33%	100.00%
熊野本宮温泉郷	宿泊者数	23,362	21,213	3,540	6,364	3,283	1,419	3,175	1,621	2,378	10,174	1,284	29,483	1,013	662	5,013	21,133	0	135,117
	構成率	17.29%	15.70%	2.62%	4.71%	2.43%	1.05%	2.35%	1.20%	1.76%	7.53%	0.95%	21.82%	0.75%	0.49%	3.71%	15.64%	0.00%	100.00%
新宮・瀬峡	宿泊者数	2,171	18,726	3,760	836	4,646	1,400	3,952	332	754	32,831	430	52,920	381	272	219	6,623	8	130,261
	構成率	1.67%	14.38%	2.89%	0.64%	3.57%	1.07%	3.03%	0.25%	0.58%	25.20%	0.33%	40.63%	0.29%	0.21%	0.17%	5.08%	0.01%	100.00%
海南生石山 周辺	宿泊者数	13,094	29,722	2,472	4,922	1,886	722	354	869	768	1,545	185	2,363	152	293	296	1,766	320	61,729
	構成率	21.21%	48.15%	4.00%	7.97%	3.06%	1.17%	0.57%	1.41%	1.24%	2.50%	0.30%	3.83%	0.25%	0.47%	0.48%	2.86%	0.52%	100.00%
紀仙郷	宿泊者数	5,909	9,123	1,969	3,443	921	1,037	1,536	1,500	1,260	2,563	1,242	5,197	226	43	723	2,783	344	39,819
	構成率	14.84%	22.91%	4.94%	8.65%	2.31%	2.60%	3.86%	3.77%	3.16%	6.44%	3.12%	13.05%	0.57%	0.11%	1.82%	6.99%	0.86%	100.00%
橋本周辺	宿泊者数	23,145	35,100	3,196	8,116	5,057	2,295	982	2,342	3,379	8,413	2,112	12,180	709	821	2,090	667	162	110,766
	構成率	20.90%	31.69%	2.89%	7.33%	4.57%	2.07%	0.89%	2.11%	3.05%	7.60%	1.91%	11.00%	0.64%	0.74%	1.89%	0.60%	0.15%	100.00%
その他	宿泊者数	9,904	22,370	3,097	9,526	1,964	843	1,622	3,007	891	2,478	603	3,634	151	52	530	1,431	3,440	65,543
	構成率	15.11%	34.13%	4.73%	14.53%	3.00%	1.29%	2.47%	4.59%	1.36%	3.78%	0.92%	5.54%	0.23%	0.08%	0.81%	2.18%	5.25%	100.00%
合計	宿泊者数	558,608	1,554,687	245,647	348,841	185,059	103,761	59,475	84,770	104,574	423,650	54,370	487,802	38,131	29,647	85,669	475,628	325,742	5,166,061
	構成率	10.81%	30.09%	4.76%	6.75%	3.58%	2.01%	1.15%	1.64%	2.02%	8.20%	1.05%	9.44%	0.74%	0.57%	1.66%	9.21%	6.31%	100.00%

15. 宿泊客の発地別推計表（市町村別）

（単位：人）

市町村名	和歌山	大阪	京都	兵庫	奈良	滋賀	三重	四国	中国	東海	北陸	関東	東北	北海道	九州・沖縄	外国人	不明	計
和歌山市	93,783	175,054	33,969	54,355	22,612	12,870	9,292	16,359	18,445	34,433	11,370	116,558	8,097	5,739	20,338	121,659	183,758	938,691
加太・友ヶ島	12,240	47,341	5,016	8,599	5,808	1,859	844	1,203	1,434	3,252	427	4,589	185	195	681	4,572	11,904	110,149
和歌浦・市街地	81,543	127,713	28,953	45,756	16,804	11,011	8,448	15,156	17,011	31,181	10,943	111,969	7,912	5,544	19,657	117,087	171,854	828,542
海南市	454	1,772	167	903	36	156	28	340	275	766	34	1,326	36	40	134	1,462	36	7,965
旧海南市	296	1,602	148	862	30	148	22	298	270	740	30	1,266	36	30	131	1,455	36	7,400
旧下津町	158	170	19	41	6	8	6	42	5	26	4	60	0	10	3	7	0	565
紀美野町	7,150	17,893	1,437	2,923	1,243	368	177	243	204	535	90	556	38	23	83	217	108	33,288
旧野上町	854	2,369	70	198	93	13	6	34	0	21	2	33	2	2	0	5	0	3,702
旧美里町	6,296	15,524	1,367	2,725	1,150	355	171	209	204	514	88	523	36	21	83	212	108	29,586
紀の川市	2,188	2,782	474	531	202	305	37	447	166	143	561	2,074	8	11	33	336	344	10,642
旧打田町	0	0	0	0	0	0	0	0	0	0	0	0	0	0	0	0	0	0
旧粉河町	1,018	723	432	351	75	282	16	436	159	136	540	1,947	8	11	29	42	288	6,493
旧那賀町	32	150	0	0	0	0	0	0	0	0	16	64	0	0	0	0	0	262
旧桃山町	1,097	1,703	13	97	82	2	3	0	0	0	0	42	0	0	0	4	41	3,084
旧貴志川町	41	206	29	83	45	21	18	11	7	7	5	21	0	0	4	290	15	803
岩出市	3,721	6,341	1,495	2,912	719	732	1,499	1,053	1,094	2,420	681	3,123	218	32	690	2,447	0	29,177
橋本市	9,224	22,705	2,386	6,358	3,130	1,776	839	1,828	2,643	6,488	1,924	10,460	593	663	1,736	391	127	73,271
旧橋本市	9,224	22,705	2,386	6,358	3,130	1,776	839	1,828	2,643	6,488	1,924	10,460	593	663	1,736	391	127	73,271
旧高野口町	0	0	0	0	0	0	0	0	0	0	0	0	0	0	0	0	0	0
九度山町	3	107	30	25	6	15	2	16	29	70	8	265	19	27	34	48	24	728
高野町	15,093	12,282	2,651	4,854	2,421	2,217	2,242	7,733	6,472	9,925	3,261	24,500	2,931	2,702	9,963	84,333	16,366	209,946
かつらぎ町	15,050	13,893	890	1,903	2,160	563	178	563	772	1,968	193	1,704	103	131	362	239	2,487	43,159
旧かつらぎ町	13,918	12,288	780	1,733	1,921	504	141	498	707	1,855	180	1,455	97	131	320	228	11	36,767
旧花園村	1,132	1,605	110	170	239	59	37	65	65	113	13	249	6	0	42	11	2,476	6,392
有田市	2,510	7,151	1,477	1,976	936	573	296	452	413	767	1,023	1,876	623	59	145	222	5,258	25,757
湯浅町	3,395	12,482	1,687	2,436	1,916	476	468	144	273	2,807	107	2,063	67	1,416	227	9,775	8,528	48,267
広川町	592	1,210	85	69	176	46	35	29	24	34	18	159	19	3	14	7	0	2,520
有田川町	5,490	10,057	868	1,096	607	198	149	286	289	244	61	481	78	230	79	87	176	20,476
旧吉備町	69	1,136	308	390	97	53	65	46	23	54	18	110	51	220	31	6	0	2,677
旧金屋町	138	654	96	184	101	73	52	213	223	80	29	36	27	6	30	62	176	2,180
旧清水町	5,283	8,267	464	522	409	72	32	27	43	110	14	335	0	4	18	19	0	15,619
御坊市	6,559	17,440	2,378	7,093	1,184	906	540	1,063	3,599	3,411	712	5,710	419	231	802	174	152	52,373
美浜町	2,959	4,216	581	646	988	111	4	187	9	318	3	274	1	0	326	82	0	10,705
日高町	8,000	27,000	700	900	1,800	300	300	60	30	300	30	300	30	30	30	10	580	40,400

〈単位：人〉

市町村名	和歌山	大阪	京都	兵庫	奈良	滋賀	三重	四国	中国	東海	北陸	関東	東北	北海道	九州・沖縄	外国人	不明	計
由良町	5,775	16,241	1,159	3,770	998	215	191	361	368	645	90	1,193	27	21	85	79	148	31,366
日高川町	5,431	11,084	1,903	1,451	1,014	334	326	215	256	411	254	675	33	40	49	73	10	23,559
旧川辺町	1,461	5,269	880	661	674	196	69	61	95	267	42	295	9	35	29	19	10	10,072
旧中津村	2,573	3,914	983	720	310	88	207	134	141	104	202	260	19	0	15	54	0	9,724
旧美山村	1,397	1,901	40	70	30	50	50	20	20	40	10	120	5	5	5	0	0	3,763
みなべ町	32,537	41,049	6,689	7,546	3,438	2,496	2,392	2,371	3,747	8,105	2,233	14,151	1,735	91	1,137	42,175	1,110	173,002
旧南部川村	756	1,626	157	265	228	43	39	91	71	111	17	157	9	9	14	15	0	3,608
旧南部町	31,781	39,423	6,532	7,281	3,210	2,453	2,353	2,280	3,676	7,994	2,216	13,994	1,726	82	1,123	42,160	1,110	169,394
印南町	778	2,142	910	366	307	33	51	94	17	61	0	49	0	0	0	77	0	4,885
田辺市	52,815	92,847	10,981	22,815	11,753	4,413	6,021	5,276	6,277	23,214	3,238	56,073	1,932	1,632	7,778	36,821	97,800	441,686
旧田辺市	17,789	51,805	4,706	11,352	6,150	1,971	1,655	1,809	2,129	8,700	1,113	20,123	532	613	1,829	9,128	97,800	239,204
旧龍神村	7,939	16,438	2,300	4,478	2,039	904	1,098	1,762	1,675	4,170	783	5,496	326	301	795	572	0	51,076
旧中辺路町	1,117	1,957	349	537	238	91	83	79	84	153	58	949	61	56	141	5,988	0	11,941
旧大塔村	2,608	1,434	86	84	43	28	10	5	11	17	0	22	0	0	0	0	0	4,348
旧本宮町	23,362	21,213	3,540	6,364	3,283	1,419	3,175	1,621	2,378	10,174	1,284	29,483	1,013	662	5,013	21,133	0	135,117
上富田町	1,507	8,949	603	7,251	639	425	851	2,605	540	1,088	281	2,113	93	27	441	1,193	736	29,342
白浜町	215,952	778,429	123,790	175,451	97,157	57,952	3,598	31,299	38,940	170,847	15,547	101,737	7,744	9,639	17,510	100,936	741	1,947,269
旧白浜町	211,645	769,621	123,139	173,164	96,202	57,721	3,116	30,784	37,882	170,048	15,392	100,050	7,696	9,620	17,316	100,658	0	1,924,054
旧日置川町	4,307	8,808	651	2,287	955	231	482	515	1,058	799	155	1,687	48	19	194	278	741	23,215
すさみ町	3,041	8,188	1,017	1,808	1,289	263	241	187	248	710	89	739	39	19	63	281	2,872	21,094
新宮市	2,171	18,726	3,760	836	4,646	1,400	3,952	332	754	32,831	430	52,920	381	272	219	6,623	8	130,261
旧新宮市	1,669	18,325	3,729	801	4,606	1,387	3,868	308	723	32,740	423	52,752	376	264	211	3,889	5	126,076
旧熊野川町	502	401	31	35	40	13	84	24	31	91	7	168	5	8	8	2,734	3	4,185
那智勝浦町	31,328	127,722	31,328	26,508	12,049	12,049	18,660	8,692	15,637	91,108	11,028	71,458	12,394	5,841	20,100	59,447	7	555,356
太地町	2,121	5,531	1,576	1,899	1,287	539	616	210	321	2,661	140	1,581	98	267	157	541	863	20,408
古座川町	1,326	1,836	267	398	194	66	120	28	47	276	36	414	25	17	19	17	228	5,314
北山村	1,191	2,023	184	551	245	122	306	61	61	796	61	429	3	3	8	79	0	6,123
串本町	26,464	107,535	10,205	9,211	9,907	1,842	6,064	2,236	2,624	26,268	867	12,841	347	441	3,107	5,797	3,275	229,031
旧串本町	23,988	100,833	9,340	8,279	9,340	1,486	5,519	1,698	2,335	25,473	637	11,888	212	425	2,972	5,637	2,217	212,279
旧古座町	2,476	6,702	865	932	567	356	545	538	289	795	230	953	135	16	135	160	1,058	16,752
合計	558,608	1,554,687	245,647	348,841	185,059	103,761	59,475	84,770	104,574	423,650	54,370	487,802	38,131	29,647	85,669	475,628	325,742	5,166,061
構成率	10.81%	30.09%	4.76%	6.75%	3.58%	2.01%	1.15%	1.64%	2.02%	8.20%	1.05%	9.44%	0.74%	0.57%	1.66%	9.21%	6.31%	100.00%

16. 世界遺産登録市町村の年別観光客推計

<単位:人>

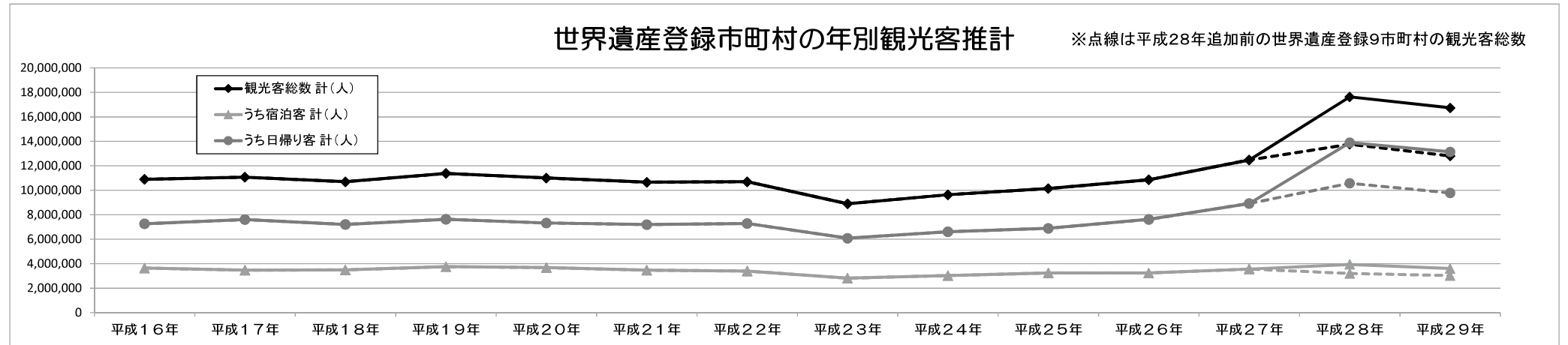
		平成16年	平成17年	平成18年	平成19年	平成20年	平成21年	平成22年	平成23年	平成24年	平成25年	平成26年	平成27年	平成28年	平成29年
観光客総数	計(人)	10,905,145	11,065,793	10,702,529	11,383,064	11,010,754	10,656,655	10,700,433	8,901,130	9,645,191	10,137,157	10,862,041	12,473,868	17,640,709	16,770,258
	対前年比(%)		101.47%	96.72%	106.36%	96.73%	96.78%	100.41%	83.18%	108.36%	105.10%	107.15%	114.84%	141.42%	95.07%
	対16年比(%)	100.00%	101.47%	98.14%	104.38%	100.97%	97.72%	98.12%	81.62%	88.45%	92.96%	99.60%	114.39%	161.77%	153.78%
うち宿泊客	計(人)	3,639,279	3,461,727	3,497,401	3,753,440	3,685,742	3,462,958	3,406,550	2,813,586	3,027,579	3,242,630	3,246,962	3,554,423	3,739,592	3,623,675
	対前年比(%)		95.12%	101.03%	107.32%	98.20%	93.96%	98.37%	82.59%	107.61%	107.10%	100.13%	109.47%	105.21%	96.90%
	対16年比(%)	100.00%	95.12%	96.10%	103.14%	101.28%	95.16%	93.61%	77.31%	83.19%	89.10%	89.22%	97.67%	102.76%	99.57%
うち日帰り客	計(人)	7,265,866	7,604,066	7,205,128	7,629,624	7,325,012	7,193,697	7,293,883	6,087,544	6,617,612	6,894,527	7,615,079	8,919,445	13,901,117	13,146,583
	対前年比(%)		104.65%	94.75%	105.89%	96.01%	98.21%	101.39%	83.46%	108.71%	104.18%	110.45%	117.13%	155.85%	94.57%
	対16年比(%)	100.00%	104.65%	99.16%	105.01%	100.81%	99.01%	100.39%	83.78%	91.08%	94.89%	104.81%	122.76%	191.32%	180.94%
うち外国人宿泊客	計(人)	49,762	47,870	59,480	94,694	100,685	78,514	88,291	46,171	78,574	140,484	180,812	221,825	275,456	295,526
	対前年比(%)		96.20%	124.25%	159.20%	106.33%	77.98%	112.45%	52.29%	170.18%	178.79%	128.71%	122.68%	124.18%	107.29%
	対16年比(%)	100.00%	96.20%	119.53%	190.29%	202.33%	157.78%	177.43%	92.78%	157.90%	282.31%	363.35%	445.77%	553.55%	593.88%

注1)「紀伊山地の霊場と参詣道」の世界遺産登録日は、平成16年7月7日

注2)平成28年の追加前までの世界遺産登録市町村は、「九度山町・高野町・旧かつらぎ町・旧中辺路町・旧本宮町・白浜町・すさみ町・新宮市・那智勝浦町」

注3)平成28年からは世界遺産追加登録市町村(旧橋本市・旧田辺市・旧大塔村・上富田町・旧串本町・旧古座町)を加えた年別観光客推計としている。

平成29年の追加前の世界遺産登録9市町村の観光客総数は12,831,139人で、対前年比は93.2%であった。

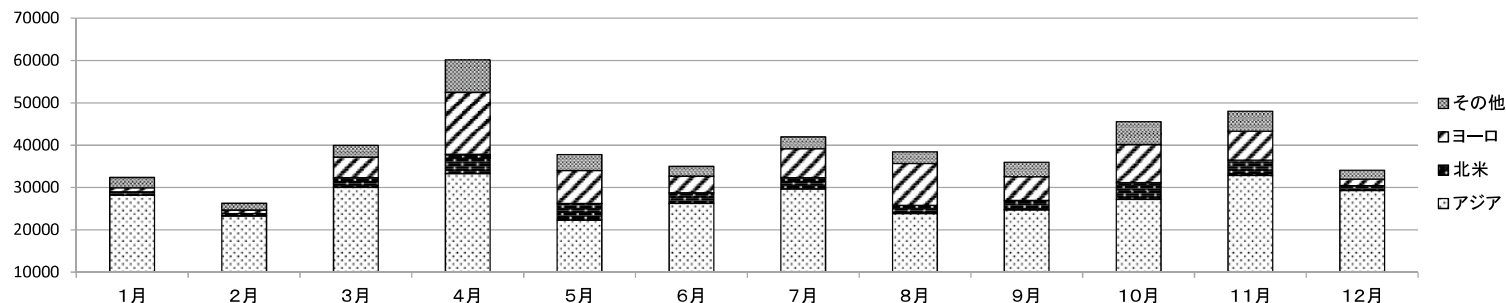


17-1. 外国人宿泊客月別国別推計表

<単位:人泊>

		1月	2月	3月	4月	5月	6月	7月	8月	9月	10月	11月	12月	計	構成比(%)
アジア	中国	11,781	8,256	7,587	7,792	5,168	6,536	10,184	9,460	7,754	7,380	8,847	6,913	97,658	20.53%
	韓国	2,257	2,790	2,421	4,305	2,980	3,373	1,660	891	2,805	3,008	4,504	3,574	34,568	7.27%
	台湾	4,502	4,022	8,258	6,151	3,574	6,362	4,064	3,293	5,522	6,199	6,948	5,589	64,484	13.56%
	香港	8,023	6,730	9,223	11,147	8,059	8,560	12,558	9,467	6,334	7,834	8,929	8,938	105,802	22.24%
	シンガポール	451	276	774	1,255	865	575	248	205	261	704	1,179	1,722	8,515	1.79%
	タイ	344	409	1,212	1,526	1,158	258	474	230	916	898	1,738	1,063	10,226	2.15%
	マレーシア	68	103	134	272	132	120	143	82	214	232	323	262	2,085	0.44%
	インドネシア	61	144	91	292	38	56	23	17	44	29	89	224	1,108	0.23%
	ベトナム	11	1	9	8	76	110	50	16	3	152	29	23	488	0.10%
	フィリピン	23	83	104	30	35	31	28	28	29	6	42	39	478	0.10%
	インド	89	45	46	71	39	60	32	27	88	22	25	81	625	0.13%
	トルコ	0	1	26	21	0	0	15	19	0	27	9	0	118	0.02%
その他	598	415	162	425	201	220	156	142	753	729	166	849	4,816	1.01%	
北米	米国	667	456	1,513	3,489	2,846	1,870	1,986	1,572	1,663	2,970	2,827	776	22,635	4.76%
	カナダ	99	127	730	1,046	1,059	606	690	396	546	920	850	361	7,430	1.56%
ヨーロッパ	イギリス	200	218	1,084	2,390	1,489	896	679	661	791	1,564	966	204	11,142	2.34%
	フランス	148	180	926	3,540	2,055	928	1,502	2,362	1,335	2,165	1,970	482	17,593	3.70%
	ドイツ	136	184	825	1,255	967	565	1,115	991	980	1,278	909	78	9,283	1.95%
	スペイン	77	41	150	1,060	561	450	869	1,705	538	947	735	174	7,307	1.54%
	イタリア	212	22	189	1,038	380	261	141	1,988	160	197	157	152	4,897	1.03%
	その他	190	161	1,688	5,367	2,321	863	2,555	2,139	1,857	2,878	2,060	434	22,513	4.73%
オセアニア	オーストラリア	1,215	684	1,382	3,636	2,174	826	1,207	1,263	2,033	3,216	2,778	1,130	21,544	4.53%
	ニュージーランド	71	6	37	90	63	223	151	72	117	152	102	22	1,106	0.23%
その他		1,128	940	1,387	3,957	1,528	1,261	1,432	1,401	1,250	2,062	1,872	989	19,207	4.04%
計		32,351	26,294	39,958	60,163	37,768	35,010	41,962	38,427	35,993	45,569	48,054	34,079	475,628	100.00%
月別比(%)		6.80%	5.53%	8.40%	12.65%	7.94%	7.36%	8.82%	8.08%	7.57%	9.58%	10.10%	7.17%	100.00%	

注)香港は、中国に含まず、別計上としている。



17-2. 外国人宿泊客主要観光地別月別推計

<単位:人泊>

観光地区名	1月	2月	3月	4月	5月	6月	7月	8月	9月	10月	11月	12月	計
高野山	1,756	1,414	6,310	15,149	9,740	5,209	7,267	9,259	6,436	10,127	9,115	2,551	84,333
加太・友ヶ島	395	235	789	393	387	333	429	405	324	407	295	180	4,572
和歌浦・紀三井寺 ・和歌山城他	10,240	8,744	9,323	13,517	7,358	7,417	12,573	10,840	8,726	8,983	10,252	9,114	117,087
西有田	678	882	658	706	628	920	997	1,062	942	815	861	855	10,004
煙樹海岸・白崎海岸 ・道成寺・御坊他	17	13	19	13	33	21	35	85	63	18	27	20	364
龍神温泉・護摩壇山	38	11	72	93	50	18	58	39	22	39	60	72	572
田辺・中辺路・ 百間山・みなべ	3,761	3,787	6,244	6,678	4,413	5,117	4,007	3,335	5,351	4,906	5,391	4,301	57,291
白浜温泉・椿温泉	10,309	6,539	7,903	11,455	7,322	9,383	9,611	5,583	6,060	8,748	9,679	8,066	100,658
枯木灘	57	75	7	40	32	0	137	73	48	2	12	76	559
串本	700	218	446	283	385	458	515	565	574	659	362	472	5,637
勝浦温泉・湯川温泉	3,167	2,993	6,082	6,693	4,099	4,495	3,757	3,708	4,783	6,032	7,757	6,582	60,148
熊野本宮温泉郷	621	437	1,245	3,230	2,356	1,054	1,723	1,853	1,702	3,223	2,626	1,063	21,133
新宮・澗峡	138	150	488	1,065	672	354	444	600	607	990	876	239	6,623
海南生石山周辺	230	135	92	133	46	35	212	233	105	221	231	93	1,766
紀仙郷	87	494	81	487	147	82	119	629	163	172	255	67	2,783
橋本周辺	23	13	71	65	18	60	15	31	47	55	80	189	667
その他	134	154	128	163	82	54	63	127	57	172	158	139	1,431
合計	32,351	26,294	39,958	60,163	37,768	35,010	41,962	38,427	36,010	45,569	48,037	34,079	475,628

17-3. 外国人宿泊客主要観光地別国別推計

<単位:人泊>

	アジア										北米		ヨーロッパ					オセアニア	その他	計
	中国	韓国	台湾	香港	シンガポール	タイ	マレーシア	インドネシア	インド	その他	米 国	カナダ	イギリス	フランス	ドイツ	スペイン	その他	オーストラリア ニュージーランド		
高 野 山	3,597	320	1,056	1,074	1,217	485	371	72	104	123	11,992	4,545	6,773	13,437	6,273	3,884	20,094	5,919	2,997	84,333
加 太 ・ 友 ケ 島	1,136	206	286	2,592	23	63	0	0	0	28	53	15	20	28	9	2	14	55	42	4,572
和 歌 浦 ・ 紀 三 井 寺 ・ 和 歌 山 城 他	49,666	4,589	9,081	27,217	1,770	3,680	947	746	345	1,663	3,097	864	1,404	827	634	242	1,534	1,534	7,247	117,087
西 有 田	9,579	92	108	98	19	17	1	1	0	3	44	2	0	4	14	2	11	8	1	10,004
煙 樹 海 岸 ・ 白 崎 海 岸 ・ 道 成 寺 ・ 御 坊 他	55	41	23	47	6	2	25	1	0	103	19	6	6	9	3	4	14	0	0	364
龍 神 温 泉 ・ 護 摩 壇 山	108	52	39	193	24	10	3	0	0	5	24	9	13	7	6	0	11	62	6	572
田 辺 ・ 中 辺 路 ・ 百 間 山 ・ み な べ	3,475	8,466	17,327	14,963	1,560	774	136	19	51	174	1,764	328	684	442	294	229	821	2,945	2,839	57,291
白 浜 温 泉 ・ 椿 温 泉	19,218	10,829	11,439	46,316	1,114	1,283	128	134	4	3,436	987	457	226	148	255	23	1,777	481	2,403	100,658
枯 木 灘	269	176	3	4	0	6	76	0	2	13	0	0	0	4	1	0	1	1	3	559
串 本	250	1,406	636	2,765	72	58	4	41	0	33	97	56	25	33	22	0	88	18	33	5,637
勝 浦 温 泉 ・ 湯 川 温 泉	5,172	7,220	22,399	7,887	1,946	3,452	99	46	16	146	1,166	280	514	469	441	552	477	5,723	2,143	60,148
熊 野 本 宮 温 泉 郷	1,068	258	1,057	1,841	639	209	119	33	82	114	2,584	699	1,198	1,497	922	1,837	2,049	3,894	1,033	21,133
新 宮 ・ 瀨 峡	188	32	596	486	93	39	28	9	9	10	700	152	254	613	370	528	464	1,955	97	6,623
海 南 生 石 山 周 辺	1,286	24	56	88	7	16	27	0	12	7	43	8	12	17	11	1	33	26	92	1,766
紀 仙 郷	2,172	139	102	95	17	72	17	0	0	40	25	4	7	41	20	0	6	11	15	2,783
橋 本 周 辺	28	14	124	90	4	53	7	2	0	2	21	5	5	16	8	3	15	14	256	667
そ の 他	391	704	152	46	4	7	97	4	0	0	19	0	1	1	0	0	1	4	0	1,431
合 計	97,658	34,568	64,484	105,802	8,515	10,226	2,085	1,108	625	5,900	22,635	7,430	11,142	17,593	9,283	7,307	27,410	22,650	19,207	475,628

18. 宿泊施設収容力総括表

(上段：軒数、下段：定員(人))

		ホテル		旅館			民宿	うち、 うち、 ペンション	国民宿舎	国民 休暇村	ユース ホステル	青少年 旅行村	青年の家 少年自然 の家	年金保養 センター	寮 保養所	宿坊	貸別荘	キャンプ場	うち、 バンガロー	その他	計
		政府登録・ ホテル協会	ビジネス ホテル	政府登録・ 国親連	日親連	その他															
平成21年	軒数	16	71	30	48	174	350	30	18	2	4	2	5	1	44	53	2	62	207	36	918
	定員	4,122	3,850	11,778	3,038	6,543	9,440	957	1,736	473	121	363	854	200	2,273	6,959	70	14,328	3,220	5,503	71,651
平成22年	軒数	16	73	30	41	164	341	29	19	2	4	2	5	1	42	52	2	92	227	43	930
	定員	4,150	4,143	11,970	2,711	6,248	9,092	782	1,850	473	121	367	1,008	200	1,939	6,859	70	14,352	3,304	5,476	71,029
平成23年	軒数	15	72	33	43	150	335	29	17	2	4	1	6	1	40	52	2	64	243	53	890
	定員	3,887	4,055	12,057	2,729	5,918	8,859	796	1,707	473	111	300	1,023	190	2,119	6,859	32	14,102	3,317	5,541	69,962
平成24年	軒数	15	71	28	40	156	332	34	12	2	4	1	5	1	37	57	3	60	153	51	875
	定員	3,865	4,348	11,742	2,697	6,015	8,610	1,103	1,134	473	112	300	968	190	1,731	7,463	36	14,115	1,193	5,507	69,306
平成25年	軒数	15	71	27	40	152	327	31	15	2	4	1	5	1	33	52	3	59	151	47	854
	定員	3,897	4,399	11,422	2,722	5,981	8,463	753	1,559	473	112	300	1,094	190	1,508	6,859	36	14,079	1,067	5,265	68,359
平成26年	軒数	17	72	26	40	126	311	29	13	2	4	1	5	1	30	51	2	59	200	52	811
	定員	4,245	4,524	11,025	2,637	5,534	8,154	693	1,175	403	112	300	1,094	200	1,263	6,779	32	14,193	1,063	4,405	66,075
平成27年	軒数	17	73	26	39	122	313	32	14	2	3	1	5	1	30	50	5	52	234	50	803
	定員	4,311	5,023	10,994	2,622	5,585	7,932	704	1,403	403	81	300	1,094	190	1,313	6,649	142	13,715	1,531	5,316	67,073
平成28年	軒数	16	72	25	39	120	312	33	11	2	3	1	4	1	30	51	5	52	228	60	803
	定員	3,870	4,938	10,506	2,784	5,440	7,677	757	1,169	393	81	300	979	190	1,313	6,693	142	13,442	1,431	6,374	66,286

		ホテル		旅館		民宿	ゲスト ハウス	国民 宿舎	休暇村	ユース ホステル	青少年 旅行村	青年の家 少年自然 の家	年金保養 センター	寮 保養所	宿坊	貸別荘	キャンプ 場	その他	計		
		うち 政府登録	うち ビジネス ホテル	うち 政府登録	うち ※日本旅 館連盟																
平成29年	軒数	101	19	72	157	23	46	289	30	10	2	3	1	4	1	26	52	9	49	54	788
	定員	12,095	4,821	4,970	14,949	7,551	3,114	7,124	638	1,049	395	81	300	979	200	1,142	6,185	165	7,807	4,243	57,352

19. 宿泊施設収容力（市町村別）

（上段：軒数、下段：定員（人））

	ホテル		旅館			民宿	ゲストハウス	国民宿舎	休暇村	ユースホテル	青少年旅行村	青年の家 少年自然の家	年金保養センター	寮保養所	宿坊	貸別荘	キャンプ場	その他	計
	うち政府登録	うちビジネスホテル	うち政府登録	うち※日本旅館連盟															
和歌山市	23 3,353	3 576	19 2,540	20 1,613	3 544	12 1,301	9 212	6 182	1 70	1 222	0 0	0 0	0 0	0 0	0 0	0 0	1 100	6 301	67 6,053
加太・友ヶ島	0 0	0 0	0 0	4 338	1 80	2 160	5 137	0 0	0 0	1 222	0 0	0 0	0 0	0 0	0 0	0 0	1 100	1 32	12 829
和歌浦・市街地	23 3,353	3 576	19 2,540	16 1,275	2 464	10 1,141	4 75	6 182	1 70	0 0	0 0	0 0	0 0	0 0	0 0	0 0	0 0	5 269	55 5,224
海南市	4 138	0 0	4 138	6 126	0 0	0 0	3 54	0 0	0 0	0 0	0 0	0 0	0 0	0 0	0 0	0 0	0 0	0 0	13 318
旧海南市	4 138	0 0	4 138	3 48	0 0	0 0	0 0	0 0	0 0	0 0	0 0	0 0	0 0	0 0	0 0	0 0	0 0	0 0	7 186
旧下津町	0 0	0 0	0 0	3 78	0 0	0 0	3 54	0 0	0 0	0 0	0 0	0 0	0 0	0 0	0 0	0 0	0 0	0 0	6 132
紀美野町	0 0	0 0	0 0	1 32	0 0	0 0	0 0	0 0	1 112	0 0	0 0	0 0	0 0	1 105	0 0	0 0	5 571	3 15	11 835
旧野上町	0 0	0 0	0 0	0 0	0 0	0 0	0 0	0 0	0 0	0 0	0 0	0 0	0 0	0 0	0 0	0 0	2 200	0 0	2 200
旧美里町	0 0	0 0	0 0	1 32	0 0	0 0	0 0	0 0	1 112	0 0	0 0	0 0	0 0	1 105	0 0	0 0	3 371	3 15	9 635
紀の川市	1 36	0 0	1 36	3 159	0 0	1 81	0 0	0 0	0 0	0 0	0 0	0 0	0 0	0 0	0 0	0 0	2 120	3 24	9 339
旧打田町	0 0	0 0	0 0	0 0	0 0	0 0	0 0	0 0	0 0	0 0	0 0	0 0	0 0	0 0	0 0	0 0	0 0	0 0	0 0
旧粉河町	1 36	0 0	1 36	1 81	0 0	1 81	0 0	0 0	0 0	0 0	0 0	0 0	0 0	0 0	0 0	0 0	1 60	1 4	4 181
旧那賀町	0 0	0 0	0 0	1 18	0 0	0 0	0 0	0 0	0 0	0 0	0 0	0 0	0 0	0 0	0 0	0 0	0 0	0 0	1 18
旧桃山町	0 0	0 0	0 0	0 0	0 0	0 0	0 0	0 0	0 0	0 0	0 0	0 0	0 0	0 0	0 0	0 0	1 60	1 5	2 65
旧貴志川町	0 0	0 0	0 0	1 60	0 0	0 0	0 0	0 0	0 0	0 0	0 0	0 0	0 0	0 0	0 0	0 0	0 0	1 15	2 75
岩出市	2 314	1 300	1 14	1 90	0 0	1 90	0 0	0 0	0 0	0 0	0 0	0 0	0 0	0 0	0 0	0 0	0 0	0 0	3 404
橋本市	1 200	0 0	1 200	4 124	0 0	0 0	0 0	0 0	0 0	0 0	0 0	0 0	0 0	0 0	0 0	0 0	1 110	1 24	7 458
旧橋本市	1 200	0 0	1 200	4 124	0 0	0 0	0 0	0 0	0 0	0 0	0 0	0 0	0 0	0 0	0 0	0 0	1 110	1 24	7 458
旧高野口町	0 0	0 0	0 0	0 0	0 0	0 0	0 0	0 0	0 0	0 0	0 0	0 0	0 0	0 0	0 0	0 0	0 0	0 0	0 0
九度山町	0 0	0 0	0 0	0 0	0 0	0 0	4 130	0 0	0 0	0 0	0 0	0 0	0 0	0 0	0 0	0 0	3 280	0 0	7 410
高野町	1 30	0 0	1 30	0 0	0 0	0 0	0 0	1 13	0 0	0 0	0 0	0 0	0 0	0 0	52 6,185	0 0	1 44	0 0	55 6,272

(上段：軒数、下段：定員(人))

	ホテル		旅館			民宿	ゲストハウス	国民宿舎	休暇村	ユースホステル	青少年旅行村	青年の家 少年自然の家	年金保養センター	寮保養所	宿坊	貸別荘	キャンプ場	その他	計	
	うち 政府登録	うち ビジネス ホテル	うち 政府登録	うち ※日本旅館 連盟																
かつらぎ町	0	0	0	10	0	0	0	0	0	0	0	1	0	0	0	0	4	2	17	
	0	0	0	544	0	0	0	0	0	0	0	265	0	0	0	0	590	132	1,531	
旧かつらぎ町	0	0	0	7	0	0	0	0	0	0	0	1	0	0	0	0	1	1	10	
旧花園村	0	0	0	194	0	0	0	0	0	0	0	265	0	0	0	0	220	42	721	
	0	0	0	3	0	0	0	0	0	0	0	0	0	0	0	0	3	1	7	
	0	0	0	350	0	0	0	0	0	0	0	0	0	0	0	0	370	90	810	
有田市	3	1	2	3	0	3	3	0	1	0	0	0	0	0	0	0	0	1	0	11
	131	60	71	248	0	248	135	0	54	0	0	0	0	0	0	0	50	0	618	
湯浅町	2	0	1	3	0	1	4	0	0	0	1	0	0	0	0	0	2	0	0	12
	130	0	10	68	0	20	119	0	0	20	0	0	0	0	0	0	100	0	0	437
広川町	0	0	0	0	0	0	3	0	0	0	0	0	0	1	0	0	0	0	1	5
	0	0	0	0	0	0	50	0	0	0	0	0	0	100	0	0	0	0	36	186
有田川町	3	0	3	6	0	0	6	1	0	0	0	0	0	0	0	0	6	0	0	22
	54	0	54	183	0	0	173	5	0	0	0	0	0	0	0	0	940	0	0	1,355
旧吉備町	2	0	2	1	0	0	0	0	0	0	0	0	0	0	0	0	1	0	0	4
旧金屋町	38	0	38	40	0	0	0	0	0	0	0	0	0	0	0	0	200	0	0	278
旧清水町	1	0	1	0	0	0	0	1	0	0	0	0	0	0	0	0	0	0	0	2
	16	0	16	0	0	0	0	5	0	0	0	0	0	0	0	0	0	0	0	21
	0	0	0	5	0	0	6	0	0	0	0	0	0	0	0	0	0	5	0	16
	0	0	0	143	0	0	173	0	0	0	0	0	0	0	0	0	740	0	0	1,056
御坊市	4	0	4	4	0	1	3	0	0	0	0	0	0	0	0	0	0	1	0	12
	215	0	215	180	0	60	63	0	0	0	0	0	0	0	0	0	350	0	0	808
美浜町	1	0	1	0	0	0	1	0	0	0	0	0	0	0	0	0	0	1	0	3
	48	0	48	0	0	0	20	0	0	0	0	0	0	0	0	0	550	0	0	618
日高町	0	0	0	1	0	0	9	0	0	0	0	1	0	0	0	0	0	0	0	11
	0	0	0	60	0	0	303	0	0	0	0	250	0	0	0	0	0	0	0	613
由良町	3	0	3	10	0	1	6	0	0	0	0	1	0	0	0	0	1	0	0	21
	120	0	120	410	0	30	145	0	0	0	0	206	0	0	0	0	60	0	0	941
日高川町	0	0	0	2	0	0	7	0	0	0	0	0	0	0	0	0	2	4	0	15
	0	0	0	39	0	0	112	0	0	0	0	0	0	0	0	0	84	310	0	545
旧川辺町	0	0	0	0	0	0	3	0	0	0	0	0	0	0	0	0	0	0	2	5
旧中津村	0	0	0	0	0	0	47	0	0	0	0	0	0	0	0	0	0	0	142	189
旧美山村	0	0	0	2	0	0	1	0	0	0	0	0	0	0	0	0	2	1	0	6
	0	0	0	39	0	0	26	0	0	0	0	0	0	0	0	0	84	86	0	235
	0	0	0	0	0	0	3	0	0	0	0	0	0	0	0	0	0	0	1	4
	0	0	0	0	0	0	39	0	0	0	0	0	0	0	0	0	0	0	82	121
みなべ町	1	0	1	0	0	0	5	0	1	0	0	0	0	0	0	0	0	0	3	10
	90	0	90	0	0	0	98	0	228	0	0	0	0	0	0	0	0	792	0	1,210
旧南部川村	0	0	0	0	0	0	1	0	0	0	0	0	0	0	0	0	0	0	1	2
旧南部町	0	0	0	0	0	0	10	0	0	0	0	0	0	0	0	0	0	0	46	56
	1	0	1	0	0	0	4	0	1	0	0	0	0	0	0	0	0	0	2	8
	90	0	90	0	0	0	88	0	228	0	0	0	0	0	0	0	0	0	746	1,152
印南町	0	0	0	1	0	1	2	0	0	0	0	0	0	0	0	0	0	0	13	16
	0	0	0	60	0	60	60	0	0	0	0	0	0	0	0	0	0	123	0	243

(上段：軒数、下段：定員(人))

	ホテル		旅館			民宿	ゲストハウス	国民宿舎	休暇村	ユースホステル	青少年旅行村	青年の家 少年自然の家	年金保養センター	療養所	宿坊	貸別荘	キャンプ場	その他	計	
	うち政府登録	うちビジネスホテル	うち政府登録	うち※日本旅館連盟																
田辺市	15	0	12	27	5	9	48	9	3	0	0	1	0	1	0	0	2	9	3	118
	1,333	0	427	1,734	897	433	892	109	286	0	0	300	0	200	0	0	26	2,034	190	7,104
旧田辺市	15	0	12	3	0	0	8	5	0	0	0	0	0	1	0	0	0	0	3	35
	1,333	0	427	94	0	0	130	47	0	0	0	0	0	200	0	0	0	0	190	1,994
旧龍神村	0	0	0	8	0	6	6	1	3	0	0	0	0	0	0	0	0	4	0	22
	0	0	0	278	0	223	136	12	286	0	0	0	0	0	0	0	0	564	0	1,276
旧中辺路町	0	0	0	4	0	0	8	2	0	0	0	0	0	0	0	0	0	2	0	16
	0	0	0	120	0	0	213	19	0	0	0	0	0	0	0	0	0	70	0	422
旧大塔村	0	0	0	0	0	0	2	0	0	0	0	1	0	0	0	0	1	1	0	5
	0	0	0	0	0	0	17	0	0	0	0	300	0	0	0	0	20	200	0	537
旧本宮町	0	0	0	12	5	3	24	1	0	0	0	0	0	0	0	0	1	2	0	40
	0	0	0	1,242	897	210	396	31	0	0	0	0	0	0	0	0	6	1,200	0	2,875
上富田町	1	1	0	0	0	0	5	0	0	0	0	0	0	0	1	0	0	0	0	7
	170	170	0	0	0	0	146	0	0	0	0	0	0	70	0	0	0	0	0	386
白浜町	11	4	2	28	8	5	82	12	2	0	0	0	0	23	0	5	5	7	7	175
	2,423	1,276	106	6,264	3,712	448	2,485	319	160	0	0	0	0	867	0	39	975	1,953	7	15,485
旧白浜町	11	4	2	25	8	5	71	12	2	0	0	0	0	23	0	5	2	7	7	158
	2,423	1,276	106	6,120	3,712	448	2,237	319	160	0	0	0	0	867	0	39	225	1,953	7	14,343
旧日置川町	0	0	0	3	0	0	11	0	0	0	0	0	0	0	0	0	3	0	0	17
	0	0	0	144	0	0	248	0	0	0	0	0	0	0	0	0	750	0	0	1,142
すさみ町	2	0	2	0	0	0	6	0	0	0	0	0	0	0	0	0	0	0	0	8
	257	0	257	0	0	0	134	0	0	0	0	0	0	0	0	0	0	0	0	391
新宮市	9	5	4	7	0	0	6	0	0	0	1	0	0	0	0	0	0	2	2	27
	700	598	102	198	0	0	144	0	0	13	0	0	0	0	0	0	418	180	1	1,653
旧新宮市	9	5	4	7	0	0	5	0	0	0	1	0	0	0	0	0	0	0	1	23
	700	598	102	198	0	0	132	0	0	13	0	0	0	0	0	0	0	0	130	1,173
旧熊野川町	0	0	0	0	0	0	1	0	0	0	0	0	0	0	0	0	2	1	4	
	0	0	0	0	0	0	12	0	0	0	0	0	0	0	0	0	418	50	0	480
那智勝浦町	9	3	6	4	4	0	12	0	0	0	0	0	0	0	0	0	0	1	0	27
	1,400	1,066	334	2,050	2,050	0	243	0	0	173	0	0	0	0	0	0	51	0	0	3,917
太地町	0	0	0	4	3	0	3	0	0	0	0	0	0	0	0	0	0	0	0	7
	0	0	0	384	348	0	84	0	0	0	0	0	0	0	0	0	0	0	0	468
古座川町	0	0	0	4	0	4	3	0	0	0	0	0	0	0	0	0	0	0	0	7
	0	0	0	133	0	133	37	0	0	0	0	0	0	0	0	0	0	0	0	170
北山村	0	0	0	1	0	0	2	0	0	0	0	0	0	0	0	0	0	1	1	5
	0	0	0	40	0	0	62	0	0	0	0	0	0	0	0	0	0	200	50	352
串本町	5	1	4	7	0	7	57	1	1	0	1	0	1	0	0	0	2	5	5	80
	953	775	178	210	0	210	1,223	10	139	0	48	0	258	0	0	0	280	113	0	3,234
旧串本町	5	1	4	7	0	7	55	1	0	0	1	0	1	0	0	0	2	5	5	77
	953	775	178	210	0	210	1,169	10	0	0	48	0	258	0	0	0	280	113	0	3,041
旧古座町	0	0	0	0	0	0	2	0	1	0	0	0	0	0	0	0	0	0	0	3
	0	0	0	0	0	0	54	0	139	0	0	0	0	0	0	0	0	0	0	193
総計	101	19	72	157	23	46	289	30	10	2	3	1	4	1	26	52	9	49	54	788
	12,095	4,821	4,970	14,949	7,551	3,114	7,124	638	1,049	395	81	300	979	200	1,142	6,185	165	7,807	4,243	57,352

20. 南紀白浜空港利用者人数

(単位：人)

年	利用航路		1月	2月	3月	4月	5月	6月	7月	8月	9月	10月	11月	12月	計
平成23年	東京 → 白浜	利用者数	3,606	3,971	3,520	3,234	3,641	3,079	4,164	5,696	3,569	3,866	3,823	3,587	45,756
	白浜 → 東京	利用者数	4,318	4,090	3,344	3,179	4,122	3,260	4,042	6,143	3,799	3,977	3,956	2,907	47,137
	計	利用者数	7,924	8,061	6,864	6,413	7,763	6,339	8,206	11,839	7,368	7,843	7,779	6,494	92,893
平成24年	東京 → 白浜	利用者数	3,115	3,233	3,812	3,906	4,727	3,470	4,458	5,990	4,743	4,944	5,291	4,130	51,819
	白浜 → 東京	利用者数	3,872	3,272	3,672	3,680	4,975	3,409	4,127	6,053	4,696	4,874	5,294	3,586	51,510
	計	利用者数	6,987	6,505	7,484	7,586	9,702	6,879	8,585	12,043	9,439	9,818	10,585	7,716	103,329
平成25年	東京 → 白浜	利用者数	3,571	4,532	4,760	4,286	4,994	4,321	4,964	6,420	4,837	4,837	5,142	4,325	56,989
	白浜 → 東京	利用者数	4,159	4,440	4,626	4,106	5,054	4,181	4,522	6,344	4,703	4,587	4,996	3,843	55,561
	計	利用者数	7,730	8,972	9,386	8,392	10,048	8,502	9,486	12,764	9,540	9,424	10,138	8,168	112,550
平成26年	東京 → 白浜	利用者数	3,659	3,525	4,751	4,171	5,236	4,123	4,861	5,470	4,687	4,590	4,977	3,935	53,985
	白浜 → 東京	利用者数	4,003	3,595	4,560	4,057	4,971	3,810	4,399	5,417	4,553	4,338	4,813	3,381	51,897
	計	利用者数	7,662	7,120	9,311	8,228	10,207	7,933	9,260	10,887	9,240	8,928	9,790	7,316	105,882
平成27年	東京 → 白浜	利用者数	3,596	4,202	5,274	5,078	5,632	5,102	5,900	8,161	5,803	5,878	5,525	4,606	64,757
	白浜 → 東京	利用者数	4,139	4,049	4,887	4,599	5,508	4,944	5,515	8,519	5,311	5,505	5,247	3,978	62,201
	計	利用者数	7,735	8,251	10,161	9,677	11,140	10,046	11,415	16,680	11,114	11,383	10,772	8,584	126,958
平成28年	東京 → 白浜	利用者数	3,804	4,310	5,020	4,424	5,212	4,108	5,325	6,173	5,118	5,508	6,176	4,858	60,036
	白浜 → 東京	利用者数	4,183	4,270	4,605	4,147	5,282	3,963	4,745	6,032	4,830	5,173	5,812	4,054	57,096
	計	利用者数	7,987	8,580	9,625	8,571	10,494	8,071	10,070	12,205	9,948	10,681	11,988	8,912	117,132
平成29年	東京 → 白浜	利用者数	4,122	4,624	5,746	4,920	5,590	4,703	5,676	7,097	5,918	5,611	6,360	5,293	65,660
		前年比	108.36%	107.29%	114.46%	111.21%	107.25%	114.48%	106.59%	114.97%	115.63%	101.87%	102.98%	108.95%	109.37%
	白浜 → 東京	利用者数	4,600	4,282	5,463	4,682	5,582	4,343	5,045	6,928	5,574	5,264	5,983	4,471	62,217
		前年比	109.97%	100.28%	118.63%	112.90%	105.68%	109.59%	106.32%	114.85%	115.40%	101.76%	102.94%	110.29%	108.97%
	計	利用者数	8,722	8,906	11,209	9,602	11,172	9,046	10,721	14,025	11,492	10,875	12,343	9,764	127,877
		前年比	109.20%	103.80%	116.46%	112.03%	106.46%	112.08%	106.46%	114.91%	115.52%	101.82%	102.96%	109.56%	109.17%

【参考資料】

平成16年10月1日に南部川村と南部町が合併し、みなべ町となる。

平成17年 4月1日に海南市と下津町が合併し、海南市となる。

“ 串本町と古座町が合併し、串本町となる。

平成17年 5月1日に川辺町、中津村、美山村が合併し、日高川町となる。

“ 龍神村、田辺市、中辺路町、大塔村、本宮町が合併し、田辺市となる。

平成17年10月1日にかつらぎ町と花園村が合併し、かつらぎ町となる。

“ 新宮市と熊野川町が合併し、新宮市となる。

平成17年11月7日に打田町、粉河町、那賀町、桃山町、貴志川町が合併し、紀ノ川市となる

平成18年 1月1日に野上町と美里町が合併し、紀美野町となる。

“ 吉備町、金屋町、清水町が合併し、有田川町となる。

平成18年 3月1日に橋本市と高野口町が合併し、橋本市となる。

“ 白浜町と日置川町が合併し、白浜町となる。

平成18年 4月1日に岩出町が岩出市となる。

発行

和歌山県商工観光労働部観光局

〒640-8585 和歌山市小松原通一丁目1番地
TEL 073-441-2777
FAX 073-432-8313

○ 報告書は観光振興課 HP でもご覧になれます。

観光振興課 HP
<https://www.pref.wakayama.lg.jp/prefg/062400/index.html>

(公社)和歌山県観光連盟 HP
<http://www.wakayama-kanko.or.jp/>
