

観光客動態調査報告書

令和2年

和歌山県商工観光労働部観光局

目 次

和歌山県観光客動態調査結果概要	1
1. 主要観光地別観光客推計総括表	5
2. 主要観光地別推移表	6
3. 市町村別観光客推計総括表	9
4. 観光客年次別推移表	11
5. 主要観光地別観光客月別推計表	13
6. 市町村別「宿泊客数」月別推移表	15
7. 市町村別「日帰り客数」月別推移表	17
8. 市町村別観光客数（宿泊客＋日帰り客）月別推移表	19
9. 主要観光地別観光客の目的別推計表	21
10. 市町村別観光客の目的別推計表	22
11. 観光客の目的別推計年次推移表	24
12. 観光客の目的別推計推移表（平成22年との比較）	25
13. 宿泊客の発地別推計総括表	26
14. 宿泊客の発地別推計表（主要観光地別）	27
15. 宿泊客の発地別推計表（市町村別）	28

16. 世界遺産登録市町村の年別観光客推計	30
17-1. 外国人宿泊客月別国別推計表	31
17-2. 外国人宿泊客主要観光地別月別推計	32
17-3. 外国人宿泊客主要観光地別国別推計	33
18. 宿泊施設収容力総括表	34
19. 宿泊施設収容力（市町村別）	35
20. 南紀白浜空港利用者人数	38
参考資料	39

和歌山県観光客動態調査結果概要

(1) 県内全体の概要

令和2年観光客動態調査

- ◎観光入込客総数 約24,784千人 (前年比69.9%)
- ◎日帰り客数 約21,540千人 (前年比72.0%)
- ◎宿泊客数 約3,244千人泊 (前年比59.0%)
- ◆うち外国人宿泊客数 約45千人泊 (前年比9.0%)

令和2年観光客動態調査では、観光入込客総数・日帰り客数・宿泊客数とも前年より大幅に減少した。そのうち、宿泊客数は昭和37年以降、総数は平成元年以降最低を記録した。(昭和34年調査開始)

また、外国人宿泊客数も前年比9.1%減と、「ビジットジャパンキャンペーン」がスタートした平成15年以降、過去最低となった。

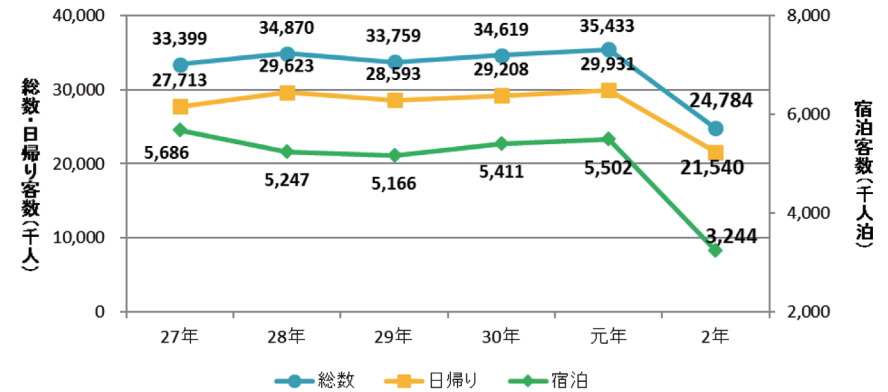
増加・減少の要因

令和2年は、新型コロナウイルス感染症の拡大防止に伴い、4月から5月にかけて全国的な緊急事態宣言が発令されたことから、観光関連施設の臨時休業をはじめ、都道府県間の往来自粛や各地でのイベントの中止、さらには一斉休校に伴う夏休み期間の短縮等により、前年比で日帰り・宿泊客数ともに大幅に減少した。

特に、GWを含む5月の落ち込みは大きく、宿泊客数は前年の約1割となった。7月以降、観光需要喚起策として、県が実施した「蘇りの地、わかやま」キャンペーンの一環である「わかやまりフレッシュプラン」や、国が実施した「GoToトラベル」事業に加え、各市町村が実施した独自の支援策等により、観光客数は一時的に回復傾向になった。

特に、9月からは、県内をはじめ近隣府県からの教育旅行の拡大等により、宿泊客数は前年比微減にまで回復した。しかし、11月下旬以降の新型コロナウイルス感染症の再拡大や、「GoToトラベル」事業の全国一斉停止などにより、年末は日帰り・宿泊客数ともに再び減少幅が拡大した。

令和元年に過去最高を記録した外国人宿泊客については、令和2年1月こそ前年比23.1%増と順調な伸びを示したものの、2月以降は、新型コロナウイルス感染症の水際対策が強化されたことにより、通年では前年比で大幅に減少した。



(2) 主要観光地別動態

主な観光地区別の概要は以下のとおりであった。

(和歌山市)

宿泊客数が約650千人(前年比63.9%)、日帰り客数が約3,819千人(前年比64.9%)となり、全体で約4,468千人(前年比64.7%)となった。

- ・6月以降、和歌山市をはじめ、県や国の宿泊促進キャンペーンや、「道の駅四季の郷公園」がリニューアルオープンしたことに加え、コロナ禍でのアウトドアブームによる釣り客、キャンプ客が比較的好調であったことなどから、回復傾向にあったものの、通年では前年比で日帰り・宿泊客数ともに大幅に減少した。

（高野山）

宿泊客数が約51千人（前年比22.8%）、日帰り客数が約1,155千人（前年比91.8%）となり、全体で約1,206千人（前年比81.4%）となった。

- ・7月以降、県や国の宿泊促進キャンペーンや、企業とタイアップした誘客キャンペーンを実施したことに加え、紅葉の時期が重なったことなどから、令和2年の後半は持ち直したものの、通年では前年比で日帰り客数は微減となり、宿泊客数はインバウンド減少の影響が大きく、大幅に減少した。

（龍神温泉・護摩壇山）

宿泊客数が約34千人（前年比66.0%）、日帰り客数が約321千人（前年比53.9%）となり、全体で約354千人（前年比54.8%）となった。

- ・7月以降の田辺市をはじめ、県や国の宿泊促進キャンペーンや、コロナ禍でのアウトドアブームによる釣り客、キャンプ客が多かったことに加え、紅葉の時期は天候に恵まれ、ツーリング客が多く例年以上の入込客があったことなどから、回復傾向にあったものの、通年では前年比で日帰り・宿泊客数ともに大幅に減少した。

（白浜温泉・椿温泉）

宿泊客数が約1,209千人（前年比60.3%）、日帰り客数が約1,163千人（前年比80.6%）となり、全体で約2,373千人（前年比68.8%）となった。

- ・7月以降、白浜町をはじめ、県や国の宿泊促進キャンペーンや、期間を短縮したものの、白良浜海水浴場が開設されていたことに加え、台風がなく天候に恵まれていたことなどから、回復傾向にあったが、通年では前年比で日帰り・宿泊客数ともに大幅に減少した。

（串本）

宿泊客数が約280千人（前年比54.2%）、日帰り客数が約869千人（前年比78.5%）となり、全体で約1,148千人（前年比70.8%）となった。

- ・7月以降の県や国の宿泊促進キャンペーンや、10月頃から小・中学校が都市部への旅行を回避したため、教育旅行の受入が大幅に増加したことに加え、シーカヤックなどのアウトドアレジャー志向の高まりなどから、回復傾向にあったものの、通年では前年比で日帰り・宿泊客数ともに大幅に減少した。

（勝浦温泉・湯川温泉）

宿泊客数が約257千人（前年比63.3%）、日帰り客数が約831千人（前年比64.0%）となり、全体で約1,088千人（前年比63.8%）となった。

- ・7月以降、那智勝浦町をはじめ、県や国の宿泊促進キャンペーンや、教育旅行の受入に伴うシーカヤックなどの体験型観光が増加したことに加え、くじらの博物館の見学者が増加したことなどから、回復傾向にあったものの、通年では前年比で日帰り・宿泊客数ともに大幅に減少した。

（熊野本宮温泉郷）

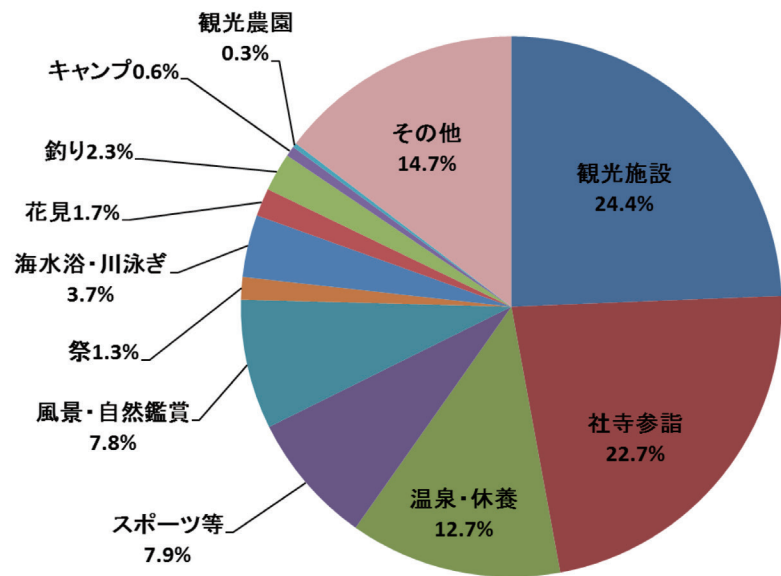
宿泊客数が約77千人（前年比53.0%）、日帰り客数が約1,260千人（前年比72.7%）となり、全体で約1,338千人（前年比71.2%）となった。

- ・7月以降の田辺市をはじめ、県や国の宿泊促進キャンペーンや、10月頃から小・中学校が都市部への旅行を回避したため、教育旅行の受入が大幅に増加したことに加え、熊野古道トレッキングが増加したことなどから、回復傾向にあったものの、通年では前年比で日帰り・宿泊客数ともに大幅に減少した。

(3) 観光目的別推計

目的別に観光客の動態を推計すると次のとおりである。

目的	令和2年の構成比	令和元年の構成比
観光施設	24.4%	22.7%
社寺参詣	22.7%	21.5%
温泉・休養	12.7%	12.7%
スポーツ等	7.9%	8.1%
風景・自然観賞	7.8%	8.1%
祭	1.3%	5.2%
海水浴・川泳ぎ	3.7%	3.8%
花見	1.7%	2.7%
釣り	2.3%	2.0%
キャンプ	0.6%	0.6%
観光農園	0.3%	0.4%
その他	14.7%	12.4%



(4) 宿泊客の発地別推計

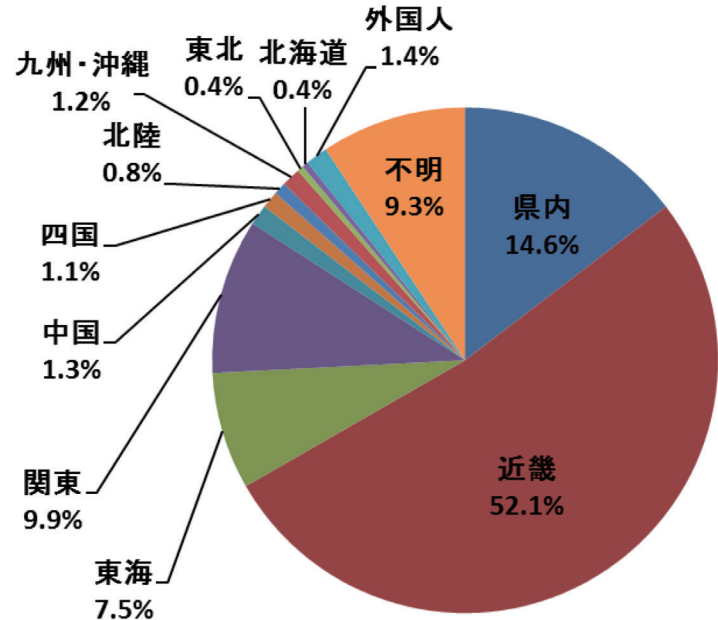
宿泊客数約3,244千人のうち、県内から約473千人（前年比80.6%）、県外から約2,771千人（前年比56.4%）となっている。構成比では近畿からが52.1%と最も多い。

また、外国人宿泊客数は、約45千人（前年比9.0%）となり、宿泊客数全体に占める割合も、前年の約9.1%から約1.4%へと激減した。

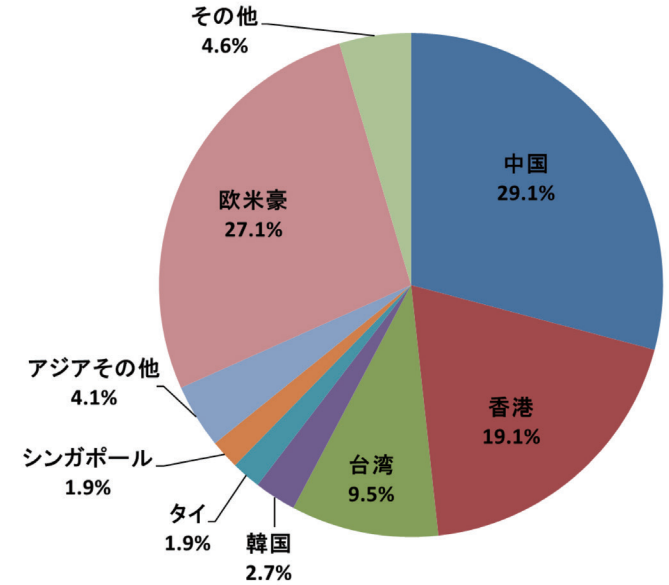
【発地別内訳】

	【宿泊客】			【構成比】	
	令和2年	令和元年	前年比	令和2年	令和元年
県内	473千人	587千人	80.6%	14.6%	10.7%
近畿	1,690千人	2,534千人	66.7%	52.1%	46.1%
東海	244千人	440千人	55.5%	7.5%	8.0%
関東	321千人	563千人	57.0%	9.9%	10.2%
中国	43千人	102千人	42.2%	1.3%	1.9%
四国	37千人	91千人	40.4%	1.1%	1.7%
北陸	24千人	58千人	42.0%	0.8%	1.1%
九州・沖縄	39千人	87千人	45.3%	1.2%	1.6%
東北	13千人	38千人	35.1%	0.4%	0.7%
北海道	13千人	31千人	42.7%	0.4%	0.6%
外国人	45千人	502千人	9.0%	1.4%	9.1%
不明	301千人	469千人	64.2%	9.3%	8.5%
計	3,244千人	5,502千人	59.0%	100.0%	100.0%

(注釈1) 近畿:大阪府・京都府・兵庫県・滋賀県・奈良県・三重県
 東海:愛知県・静岡県・岐阜県
 北陸:富山県・石川県・福井県
 関東:茨城県・群馬県・栃木県・埼玉県・千葉県・東京都・神奈川県・山梨県・長野県・新潟県



外国人宿泊客の発地別推計



【国・地域別外国人宿泊客数】 (単位:人泊)

	【宿泊客数】			【構成比】	
	令和2年	令和元年	前年比	令和2年	令和元年
中国	13,113	148,635	8.8%	29.1%	29.6%
香港	8,612	78,753	10.9%	19.1%	15.7%
台湾	4,259	46,128	9.2%	9.5%	9.2%
韓国	1,210	20,175	6.0%	2.7%	4.0%
タイ	851	9,043	9.4%	1.9%	1.8%
シンガポール	846	8,498	10.0%	1.9%	1.7%
アジアその他	1,855	9,091	20.4%	4.1%	1.8%
欧米豪	12,189	168,386	7.2%	27.1%	33.6%
その他	2,070	13,135	15.8%	4.6%	2.6%
計	45,005	501,844	9.0%	100.0%	100.0%

(5)体験型観光客の推計

文化や歴史、自然を素材とした体験型観光を行った観光入込客数の推計は約200千人(前年比59.6%)となった。

※体験型観光とは、各地域の農林漁業や歴史文化、暮らしなどの地域資源を活用し、インストラクターなどの地域住民とのふれあいの中で各種体験を行うスタイルの観光をいう。

【体験分野別内訳】 (単位:人)

	農林漁業	生活文化	歴史文化	自然観察	スポーツ	地域産業	その他	計
令和2年	19,605	42,643	39,281	7,378	21,256	9,995	59,815	199,973
令和元年	39,526	115,212	67,528	19,666	36,783	49,613	7,371	335,699
構成比	9.8%	21.3%	19.6%	3.7%	10.6%	5.0%	29.9%	100.0%
前年比	49.6%	37.0%	58.2%	37.5%	57.8%	20.1%	811.5%	59.6%

1. 主要観光地別観光客推計総括表

<単位：人>

観光地区名		観光客総数				うち宿泊客				うち日帰り客			
		令和元年	令和2年	前年差	前年比	令和元年	令和2年	前年差	前年比	令和元年	令和2年	前年差	前年比
高野山	観光客計	1,481,788	1,205,878	△ 275,910	81.38%	224,393	51,052	△ 173,341	22.75%	1,257,395	1,154,826	△ 102,569	91.84%
	うち外国人					108,993	7,594	△ 101,399	6.97%				
加太・友ヶ島・磯ノ浦	観光客計	981,838	853,765	△ 128,073	86.96%	123,798	83,523	△ 40,275	67.47%	858,040	770,242	△ 87,798	89.77%
	うち外国人					2,978	412	△ 2,566	13.83%				
和歌浦・紀三井寺・和歌山城他	観光客計	5,921,768	3,614,534	△ 2,307,234	61.04%	892,607	566,111	△ 326,496	63.42%	5,029,161	3,048,423	△ 1,980,738	60.61%
	うち外国人					102,921	12,559	△ 90,362	12.20%				
西有田	観光客計	1,052,914	823,049	△ 229,865	78.17%	88,346	32,850	△ 55,496	37.18%	964,568	790,199	△ 174,369	81.92%
	うち外国人					11,736	790	△ 10,946	6.73%				
煙樹海岸・白崎海岸・道成寺・御坊他	観光客計	887,709	710,860	△ 176,849	80.08%	121,734	96,507	△ 25,227	79.28%	765,975	614,353	△ 151,622	80.21%
	うち外国人					893	88	△ 805	9.85%				
龍神温泉・護摩壇山	観光客計	646,303	354,388	△ 291,915	54.83%	50,834	33,543	△ 17,291	65.99%	595,469	320,845	△ 274,624	53.88%
	うち外国人					691	64	△ 627	9.26%				
田辺・中辺路・百間山・みなべ	観光客計	2,069,259	1,143,154	△ 926,105	55.24%	446,071	216,253	△ 229,818	48.48%	1,623,188	926,901	△ 696,287	57.10%
	うち外国人					49,043	2,626	△ 46,417	5.35%				
白浜温泉・椿温泉	観光客計	3,449,090	2,372,734	△ 1,076,356	68.79%	2,005,476	1,209,475	△ 796,001	60.31%	1,443,614	1,163,259	△ 280,355	80.58%
	うち外国人					104,843	12,540	△ 92,303	11.96%				
枯木灘	観光客計	1,079,969	914,462	△ 165,507	84.67%	48,921	39,697	△ 9,224	81.15%	1,031,048	874,765	△ 156,283	84.84%
	うち外国人					1,452	224	△ 1,228	15.43%				
串本	観光客計	1,622,291	1,148,354	△ 473,937	70.79%	515,859	279,546	△ 236,313	54.19%	1,106,432	868,808	△ 237,624	78.52%
	うち外国人					6,801	563	△ 6,238	8.28%				
勝浦温泉・湯川温泉	観光客計	1,704,068	1,088,006	△ 616,062	63.85%	405,335	256,625	△ 148,710	63.31%	1,298,733	831,381	△ 467,352	64.01%
	うち外国人					38,845	2,143	△ 36,702	5.52%				
熊野本宮温泉郷	観光客計	1,879,878	1,337,617	△ 542,261	71.15%	145,778	77,317	△ 68,461	53.04%	1,734,100	1,260,300	△ 473,800	72.68%
	うち外国人					30,960	2,181	△ 28,779	7.04%				
新宮・漣峡	観光客計	1,368,191	914,006	△ 454,185	66.80%	146,822	118,597	△ 28,225	80.78%	1,221,369	795,409	△ 425,960	65.12%
	うち外国人					12,504	1,255	△ 11,249	10.04%				
海南生石山周辺	観光客計	2,714,900	1,725,861	△ 989,039	63.57%	61,185	50,095	△ 11,090	81.87%	2,653,715	1,675,766	△ 977,949	63.15%
	うち外国人					4,244	372	△ 3,872	8.77%				
紀仙郷	観光客計	3,433,774	2,511,115	△ 922,659	73.13%	57,114	19,021	△ 38,093	33.30%	3,376,660	2,492,094	△ 884,566	73.80%
	うち外国人					22,847	1,240	△ 21,607	5.43%				
橋本周辺	観光客計	3,518,045	2,767,920	△ 750,125	78.68%	100,153	72,882	△ 27,271	72.77%	3,417,892	2,695,038	△ 722,854	78.85%
	うち外国人					488	205	△ 283	42.01%				
その他	観光客計	1,621,081	1,298,469	△ 322,612	80.10%	67,632	40,874	△ 26,758	60.44%	1,553,449	1,257,595	△ 295,854	80.96%
	うち外国人					1,605	149	△ 1,456	9.28%				
合計	観光客計	35,432,866	24,784,172	△ 10,648,694	69.95%	5,502,058	3,243,968	△ 2,258,090	58.96%	29,930,808	21,540,204	△ 8,390,604	71.97%
	うち外国人					501,844	45,005	△ 456,839	8.97%				

2. 主要観光地別推移表

〈単位：(上段)人 (下段)平成22年との比較〉

観光地区名		平成18年	平成19年	平成20年	平成21年	平成22年	平成23年	平成24年	平成25年	平成26年	平成27年	平成28年	平成29年	平成30年	令和元年	令和2年
高野山	宿泊客	280,525	313,131	318,064	310,184	315,475	224,891	260,867	269,031	272,863	440,422	224,818	209,946	225,692	224,393	51,052
		88.92%	99.26%	100.82%	98.32%	100.00%	71.29%	82.69%	85.28%	86.49%	139.61%	71.26%	66.55%	71.54%	71.13%	16.18%
	日帰り客	927,501	934,529	907,688	954,993	969,540	951,556	998,357	1,105,017	1,141,805	1,551,478	1,536,107	1,209,819	1,252,581	1,257,395	1,154,826
		95.66%	96.39%	93.62%	98.50%	100.00%	98.15%	102.97%	113.97%	117.77%	160.02%	158.44%	124.78%	129.19%	129.69%	119.11%
	計	1,208,026	1,247,660	1,225,752	1,265,177	1,285,015	1,176,447	1,259,224	1,374,048	1,414,668	1,991,900	1,760,925	1,419,765	1,478,273	1,481,788	1,205,878
		94.01%	97.09%	95.39%	98.46%	100.00%	91.55%	97.99%	106.93%	110.09%	155.01%	137.04%	110.49%	115.04%	115.31%	93.84%
加友磯 ケノ 太島浦	宿泊客	124,518	128,021	126,026	116,153	116,841	110,958	117,581	130,486	143,084	132,706	96,358	110,149	114,099	123,798	83,523
		106.57%	109.57%	107.86%	99.41%	100.00%	94.96%	100.63%	111.68%	122.46%	113.58%	82.47%	94.27%	97.65%	105.95%	71.48%
	日帰り客	930,325	1,037,035	873,213	862,930	832,335	794,645	795,778	775,842	747,826	784,068	796,430	767,628	804,946	858,040	770,242
		111.77%	124.59%	104.91%	103.68%	100.00%	95.47%	95.61%	93.21%	89.85%	94.20%	95.69%	92.23%	96.71%	103.09%	92.54%
	計	1,054,843	1,165,056	999,239	979,083	949,176	905,603	913,359	906,328	890,910	916,774	892,788	877,777	919,045	981,838	853,765
		111.13%	122.74%	105.27%	103.15%	100.00%	95.41%	96.23%	95.49%	93.86%	96.59%	94.06%	92.48%	96.83%	103.44%	89.95%
和歌浦 紀三井寺 和歌山城 他	宿泊客	482,281	463,473	453,893	419,026	424,213	388,916	459,447	535,333	609,387	705,948	805,566	828,542	845,116	892,607	566,111
		113.69%	109.25%	107.00%	98.78%	100.00%	91.68%	108.31%	126.19%	143.65%	166.41%	189.90%	195.31%	199.22%	210.41%	133.45%
	日帰り客	4,360,246	4,574,529	4,698,282	4,493,486	4,443,869	4,191,600	4,461,502	4,659,000	4,682,584	4,801,998	4,793,245	4,804,648	4,921,561	5,029,161	3,048,423
		98.12%	102.94%	105.73%	101.12%	100.00%	94.32%	100.40%	104.84%	105.37%	108.06%	107.86%	108.12%	110.75%	113.17%	68.60%
	計	4,842,527	5,038,002	5,152,175	4,912,512	4,868,082	4,580,516	4,920,949	5,194,333	5,291,971	5,507,946	5,598,811	5,633,190	5,766,677	5,921,768	3,614,534
		99.48%	103.49%	105.84%	100.91%	100.00%	94.09%	101.09%	106.70%	108.71%	113.14%	115.01%	115.72%	118.46%	121.64%	74.25%
西有田	宿泊客	92,380	86,935	75,056	70,887	62,609	60,601	62,764	58,447	62,539	78,723	71,615	76,544	84,520	88,346	32,850
		147.55%	138.85%	119.88%	113.22%	100.00%	96.79%	100.25%	93.35%	99.89%	125.74%	114.38%	122.26%	135.00%	141.11%	52.47%
	日帰り客	708,778	751,734	751,927	716,886	760,775	821,617	880,743	863,145	874,689	875,362	894,249	908,127	925,877	964,568	790,199
		93.17%	98.81%	98.84%	94.23%	100.00%	108.00%	115.77%	113.46%	114.97%	115.06%	117.54%	119.37%	121.70%	126.79%	103.87%
	計	801,158	838,669	826,983	787,773	823,384	882,218	943,507	921,592	937,228	954,085	965,864	984,671	1,010,397	1,052,914	823,049
		97.30%	101.86%	100.44%	95.68%	100.00%	107.15%	114.59%	111.93%	113.83%	115.87%	117.30%	119.59%	122.71%	127.88%	99.96%
煙白道 樹崎成坊 海岸寺 海成坊 他	宿泊客	151,340	152,083	142,236	142,128	134,414	122,365	117,540	122,651	149,257	154,868	144,292	144,916	147,249	121,734	96,507
		112.59%	113.15%	105.82%	105.74%	100.00%	91.04%	87.45%	91.25%	111.04%	115.22%	107.35%	107.81%	109.55%	90.57%	71.80%
	日帰り客	1,119,233	1,141,185	1,112,171	1,131,742	1,130,978	951,859	964,815	961,198	940,060	825,967	877,822	871,133	799,881	765,975	614,353
		98.96%	100.90%	98.34%	100.07%	100.00%	84.16%	85.31%	84.99%	83.12%	73.03%	77.62%	77.02%	70.72%	67.73%	54.32%
	計	1,270,573	1,293,268	1,254,407	1,273,870	1,265,392	1,074,224	1,082,355	1,083,849	1,089,317	980,835	1,022,114	1,016,049	947,130	887,709	710,860
		100.41%	102.20%	99.13%	100.67%	100.00%	84.89%	85.54%	85.65%	86.09%	77.51%	80.77%	80.30%	74.85%	70.15%	56.18%
龍神温泉 摩壇山	宿泊客	66,927	66,639	63,859	59,825	57,555	45,982	48,769	49,605	51,243	60,682	54,940	51,076	50,038	50,834	33,543
		116.28%	115.78%	110.95%	103.94%	100.00%	79.89%	84.73%	86.19%	89.03%	105.43%	95.46%	88.74%	86.94%	88.32%	58.28%
	日帰り客	608,511	533,875	519,766	511,865	537,932	399,727	547,176	602,009	618,150	699,411	636,817	604,009	590,651	595,469	320,845
		113.12%	99.25%	96.62%	95.15%	100.00%	74.31%	101.72%	111.91%	114.91%	130.02%	118.38%	112.28%	109.80%	110.70%	59.64%
	計	675,438	600,514	583,625	571,690	595,487	445,709	595,945	651,614	669,393	760,093	691,757	655,085	640,689	646,303	354,388
		113.43%	100.84%	98.01%	96.00%	100.00%	74.85%	100.08%	109.43%	112.41%	127.64%	116.17%	110.01%	107.59%	108.53%	59.51%

＜単位：（上段）人 （下段）平成22年との比較＞

観光地区名		平成18年	平成19年	平成20年	平成21年	平成22年	平成23年	平成24年	平成25年	平成26年	平成27年	平成28年	平成29年	平成30年	令和元年	令和2年
田中百み 辺間な 辺路山べ	宿泊客	343,498	368,713	361,670	331,561	337,693	304,682	319,163	356,900	421,054	441,229	397,022	428,495	454,802	446,071	216,253
		101.72%	109.19%	107.10%	98.18%	100.00%	90.22%	94.51%	105.69%	124.69%	130.66%	117.57%	126.89%	134.68%	132.09%	64.04%
	日帰り客	2,130,052	2,386,593	2,002,634	1,901,629	1,862,711	1,684,289	1,816,564	1,881,358	1,834,689	1,785,998	1,711,912	1,663,631	1,615,871	1,623,188	926,901
		114.35%	128.12%	107.51%	102.09%	100.00%	90.42%	97.52%	101.00%	98.50%	95.88%	91.90%	89.31%	86.75%	87.14%	49.76%
計	2,473,550	2,755,306	2,364,304	2,233,190	2,200,404	1,988,971	2,135,727	2,238,258	2,255,743	2,227,227	2,108,934	2,092,126	2,070,673	2,069,259	1,143,154	
	112.41%	125.22%	107.45%	101.49%	100.00%	90.39%	97.06%	101.72%	102.51%	101.22%	95.84%	95.08%	94.10%	94.04%	51.95%	
白樺温泉 温泉泉	宿泊客	1,932,913	2,112,745	2,079,941	2,005,651	1,971,610	1,727,264	1,820,179	1,946,709	1,934,981	2,064,264	1,939,985	1,924,054	1,924,097	2,005,476	1,209,475
		98.04%	107.16%	105.49%	101.73%	100.00%	87.61%	92.32%	98.74%	98.14%	104.70%	98.40%	97.59%	97.59%	101.72%	61.34%
	日帰り客	1,199,296	1,223,877	1,216,344	1,242,618	1,234,488	1,179,549	1,216,979	1,201,510	1,173,522	1,379,766	1,383,408	1,389,035	1,418,251	1,443,614	1,163,259
		97.15%	99.14%	98.53%	100.66%	100.00%	95.55%	98.58%	97.33%	95.06%	111.77%	112.06%	112.52%	114.89%	116.94%	94.23%
計	3,132,209	3,336,622	3,296,285	3,248,269	3,206,098	2,906,813	3,037,158	3,148,219	3,108,503	3,444,030	3,323,393	3,313,089	3,342,348	3,449,090	2,372,734	
	97.70%	104.07%	102.81%	101.32%	100.00%	90.67%	94.73%	98.19%	96.96%	107.42%	103.66%	103.34%	104.25%	107.58%	74.01%	
枯木灘	宿泊客	79,067	81,962	76,843	77,436	75,553	59,478	65,789	65,263	69,952	67,674	61,579	44,309	46,649	48,921	39,697
		104.65%	108.48%	101.71%	102.49%	100.00%	78.72%	87.08%	86.38%	92.59%	89.57%	81.50%	58.65%	61.74%	64.75%	52.54%
	日帰り客	319,502	326,684	326,445	335,151	320,264	267,945	327,163	304,479	306,689	645,590	1,213,798	1,165,174	1,114,260	1,031,048	874,765
		99.76%	102.00%	101.93%	104.65%	100.00%	83.66%	102.15%	95.07%	95.76%	201.58%	379.00%	363.82%	347.92%	321.94%	273.14%
計	398,569	408,646	403,288	412,587	395,817	327,423	392,952	369,742	376,641	713,264	1,275,377	1,209,483	1,160,909	1,079,969	914,462	
	100.70%	103.24%	101.89%	104.24%	100.00%	82.72%	99.28%	93.41%	95.16%	180.20%	322.21%	305.57%	293.29%	272.85%	231.03%	
串本	宿泊客	293,472	299,589	310,157	299,783	339,536	290,257	285,689	251,813	261,027	280,524	214,417	212,279	445,526	515,859	279,546
		86.43%	88.23%	91.35%	88.29%	100.00%	85.49%	84.14%	74.16%	76.88%	82.62%	63.15%	62.52%	131.22%	151.93%	82.33%
	日帰り客	891,677	948,046	980,218	857,255	870,590	711,753	793,357	914,395	908,981	1,025,667	1,083,929	1,109,835	1,118,184	1,106,432	868,808
		102.42%	108.90%	112.59%	98.47%	100.00%	81.76%	91.13%	105.03%	104.41%	117.81%	124.51%	127.48%	128.44%	127.09%	99.80%
計	1,185,149	1,247,635	1,290,375	1,157,038	1,210,126	1,002,010	1,079,046	1,166,208	1,170,008	1,306,191	1,298,346	1,322,114	1,563,710	1,622,291	1,148,354	
	97.94%	103.10%	106.63%	95.61%	100.00%	82.80%	89.17%	96.37%	96.68%	107.94%	107.29%	109.25%	129.22%	134.06%	94.90%	
勝浦温泉 湯川温泉	宿泊客	968,491	991,311	957,001	842,354	803,338	618,447	679,408	745,418	729,039	701,957	694,319	592,516	542,468	405,335	256,625
		120.56%	123.40%	119.13%	104.86%	100.00%	76.98%	84.57%	92.79%	90.75%	87.38%	86.43%	73.76%	67.53%	50.46%	31.94%
	日帰り客	1,068,833	1,125,016	1,097,456	991,857	971,642	818,215	848,443	910,607	899,361	962,383	967,524	1,237,596	1,355,005	1,298,733	831,381
		110.00%	115.79%	112.95%	102.08%	100.00%	84.21%	87.32%	93.72%	92.56%	99.05%	99.58%	127.37%	139.46%	133.66%	85.56%
計	2,037,324	2,116,327	2,054,457	1,834,211	1,774,980	1,436,662	1,527,851	1,656,025	1,628,400	1,664,340	1,661,843	1,830,112	1,897,473	1,704,068	1,088,006	
	114.78%	119.23%	115.75%	103.34%	100.00%	80.94%	86.08%	93.30%	91.74%	93.77%	93.63%	103.11%	106.90%	96.00%	61.30%	
熊野本宮郷 温泉泉郷	宿泊客	147,248	145,059	145,083	136,749	136,860	98,309	110,970	121,109	119,635	138,932	131,184	135,117	119,759	145,778	77,317
		107.59%	105.99%	106.01%	99.92%	100.00%	71.83%	81.08%	88.49%	87.41%	101.51%	95.85%	98.73%	87.50%	106.52%	56.49%
	日帰り客	1,145,627	1,190,298	1,257,145	1,247,258	1,383,662	884,823	1,120,604	1,245,045	1,310,000	1,346,800	1,368,500	1,381,697	1,499,200	1,734,100	1,260,300
		82.80%	86.03%	90.86%	90.14%	100.00%	63.95%	80.99%	89.98%	94.68%	97.34%	98.90%	99.86%	108.35%	125.33%	91.08%
計	1,292,875	1,335,357	1,402,228	1,384,007	1,520,522	983,132	1,231,574	1,366,154	1,429,635	1,485,732	1,499,684	1,516,814	1,618,959	1,879,878	1,337,617	
	85.03%	87.82%	92.22%	91.02%	100.00%	64.66%	81.00%	89.85%	94.02%	97.71%	98.63%	99.76%	106.47%	123.63%	87.97%	

〈単位：(上段)人 (下段)平成22年との比較〉

観光地区名		平成18年	平成19年	平成20年	平成21年	平成22年	平成23年	平成24年	平成25年	平成26年	平成27年	平成28年	平成29年	平成30年	令和元年	令和2年	
新 澗	宮 峡	宿泊客	99,062	117,582	110,489	102,318	109,440	96,691	101,717	107,283	117,761	133,078	129,244	130,261	140,656	146,822	118,597
			90.52%	107.44%	100.96%	93.49%	100.00%	88.35%	92.94%	98.03%	107.60%	121.60%	118.10%	119.03%	128.52%	134.16%	108.37%
	日帰り客	1,222,251	1,176,680	1,115,025	1,096,803	1,110,921	855,005	932,138	965,133	1,161,843	1,172,209	1,160,415	1,175,310	1,211,130	1,221,369	795,409	
			110.02%	105.92%	100.37%	98.73%	100.00%	76.96%	83.91%	86.88%	104.58%	105.52%	104.46%	105.80%	109.02%	109.94%	71.60%
計	1,321,313	1,294,262	1,225,514	1,199,121	1,220,361	951,696	1,033,855	1,072,416	1,279,604	1,305,287	1,289,659	1,305,571	1,351,786	1,368,191	914,006		
		108.27%	106.06%	100.42%	98.26%	100.00%	77.98%	84.72%	87.88%	104.85%	106.96%	105.68%	106.98%	110.77%	112.11%	74.90%	
海 南 生 石 山 周 辺	宿泊客	63,387	65,914	63,401	65,667	64,661	61,083	63,390	61,920	58,886	67,062	62,530	61,729	59,555	61,185	50,095	
			98.03%	101.94%	98.05%	101.56%	100.00%	94.47%	98.03%	95.76%	91.07%	103.71%	96.70%	95.47%	92.10%	94.62%	77.47%
	日帰り客	2,358,027	2,277,975	2,206,737	2,457,331	2,343,852	2,221,105	2,436,704	2,437,358	2,497,169	2,643,001	2,555,680	2,493,944	2,491,891	2,653,715	1,675,766	
			100.60%	97.19%	94.15%	104.84%	100.00%	94.76%	103.96%	103.99%	106.54%	112.76%	109.04%	106.40%	106.32%	113.22%	71.50%
計	2,421,414	2,343,889	2,270,138	2,522,998	2,408,513	2,282,188	2,500,094	2,499,278	2,556,055	2,710,063	2,618,210	2,555,673	2,551,446	2,714,900	1,725,861		
		100.54%	97.32%	94.25%	104.75%	100.00%	94.76%	103.80%	103.77%	106.13%	112.52%	108.71%	106.11%	105.93%	112.72%	71.66%	
紀 仙 郷	宿泊客	34,567	34,429	35,369	34,283	30,567	33,803	33,283	34,218	39,072	52,575	44,630	39,819	40,627	57,114	19,021	
			113.09%	112.63%	115.71%	112.16%	100.00%	110.59%	108.89%	111.94%	127.82%	172.00%	146.01%	130.27%	132.91%	186.85%	62.23%
	日帰り客	2,943,080	3,355,258	3,289,907	3,445,758	3,347,512	2,975,905	2,870,842	2,738,894	2,639,875	2,834,001	3,030,704	2,786,070	2,999,740	3,376,660	2,492,094	
			87.92%	100.23%	98.28%	102.93%	100.00%	88.90%	85.76%	81.82%	78.86%	84.66%	90.54%	83.23%	89.61%	100.87%	74.45%
計	2,977,647	3,389,687	3,325,276	3,480,041	3,378,079	3,009,708	2,904,125	2,773,112	2,678,947	2,886,576	3,075,334	2,825,889	3,040,367	3,433,774	2,511,115		
		88.15%	100.34%	98.44%	103.02%	100.00%	89.10%	85.97%	82.09%	79.30%	85.45%	91.04%	83.65%	90.00%	101.65%	74.34%	
橋 本 周 辺	宿泊客	55,516	54,547	57,835	47,546	42,810	35,590	41,756	47,224	80,539	100,112	110,541	110,766	104,003	100,153	72,882	
			129.68%	127.42%	135.10%	111.06%	100.00%	83.13%	97.54%	110.31%	188.13%	233.85%	258.21%	258.74%	242.94%	233.95%	170.25%
	日帰り客	2,027,850	2,078,073	2,040,120	2,057,817	2,112,196	1,987,618	1,926,775	1,871,069	2,294,448	2,811,839	4,101,899	3,460,592	3,520,955	3,417,892	2,695,038	
			96.01%	98.38%	96.59%	97.43%	100.00%	94.10%	91.22%	88.58%	108.63%	133.12%	194.20%	163.84%	166.70%	161.82%	127.59%
計	2,083,366	2,132,620	2,097,955	2,105,363	2,155,006	2,023,208	1,968,531	1,918,293	2,374,987	2,911,951	4,212,440	3,571,358	3,624,958	3,518,045	2,767,920		
		96.68%	98.96%	97.35%	97.70%	100.00%	93.88%	91.35%	89.02%	110.21%	135.12%	195.47%	165.72%	168.21%	163.25%	128.44%	
そ の 他	宿泊客	79,917	84,523	78,295	74,402	67,370	60,152	58,310	62,587	60,920	65,350	64,032	65,543	66,283	67,632	40,874	
			118.62%	125.46%	116.22%	110.44%	100.00%	89.29%	86.55%	92.90%	90.43%	97.00%	95.05%	97.29%	98.39%	100.39%	60.67%
	日帰り客	1,386,913	1,454,501	1,493,202	1,526,101	1,642,734	1,580,749	1,576,327	1,613,450	1,608,314	1,567,737	1,510,468	1,564,740	1,567,726	1,553,449	1,257,595	
			84.43%	88.54%	90.90%	92.90%	100.00%	96.23%	95.96%	98.22%	97.90%	95.43%	91.95%	95.25%	95.43%	94.56%	76.55%
計	1,466,830	1,539,024	1,571,497	1,600,503	1,710,104	1,640,901	1,634,637	1,676,037	1,669,234	1,633,087	1,574,500	1,630,283	1,634,009	1,621,081	1,298,469		
		85.77%	90.00%	91.89%	93.59%	100.00%	95.95%	95.59%	98.01%	97.61%	95.50%	92.07%	95.33%	95.55%	94.79%	75.93%	
合 計	宿泊客	5,295,109	5,566,656	5,455,218	5,135,953	5,090,545	4,339,469	4,646,622	4,965,997	5,181,239	5,686,106	5,247,072	5,166,061	5,411,139	5,502,058	3,243,968	
			104.02%	109.35%	107.16%	100.89%	100.00%	85.25%	91.28%	97.55%	101.78%	111.70%	103.07%	101.48%	106.30%	108.08%	63.73%
	日帰り客	25,347,702	26,515,888	25,888,280	25,831,480	25,876,001	23,277,960	24,514,267	25,049,509	25,640,005	27,713,275	29,622,907	28,592,988	29,207,710	29,930,808	21,540,204	
			97.96%	102.47%	100.05%	99.83%	100.00%	89.96%	94.74%	96.81%	99.09%	107.10%	114.48%	110.50%	112.88%	115.67%	83.24%
計	30,642,811	32,082,544	31,343,498	30,967,433	30,966,546	27,617,429	29,160,889	30,015,506	30,821,244	33,399,381	34,869,979	33,759,049	34,618,849	35,432,866	24,784,172		
		98.95%	103.60%	101.22%	100.00%	100.00%	89.18%	94.17%	96.93%	99.53%	107.86%	112.61%	109.02%	111.79%	114.42%	80.04%	

3. 市町村別観光客推計総括表

(単位：人)

市町村名	観光客総数			うち宿泊客			うち日帰り客		
	令和元年	令和2年	対前年比	令和元年	令和2年	対前年比	令和元年	令和2年	対前年比
和歌山市	6,903,606	4,468,299	64.72%	1,016,405	649,634	63.91%	5,887,201	3,818,665	64.86%
加太・友ヶ島	981,838	853,765	86.96%	123,798	83,523	67.47%	858,040	770,242	89.77%
和歌浦・市街地	5,921,768	3,614,534	61.04%	892,607	566,111	63.42%	5,029,161	3,048,423	60.61%
海南市	1,484,976	729,589	49.13%	5,254	3,749	71.36%	1,479,722	725,840	49.05%
旧海南市	1,370,098	640,842	46.77%	4,537	3,435	75.71%	1,365,561	637,407	46.68%
旧下津町	114,878	88,747	77.25%	717	314	43.79%	114,161	88,433	77.46%
紀美野町	483,879	398,396	82.33%	36,730	29,695	80.85%	447,149	368,701	82.46%
旧野上町	302,854	285,423	94.24%	5,126	4,166	81.27%	297,728	281,257	94.47%
旧美里町	181,025	112,973	62.41%	31,604	25,529	80.78%	149,421	87,444	58.52%
紀の川市	1,714,141	1,271,993	74.21%	11,774	6,153	52.26%	1,702,367	1,265,840	74.36%
旧打田町	732,080	615,558	84.08%	0	0	0.00%	732,080	615,558	84.08%
旧粉河町	428,563	238,264	55.60%	6,753	2,830	41.91%	421,810	235,434	55.82%
旧那賀町	116,534	84,120	72.18%	0	0	0.00%	116,534	84,120	72.18%
旧桃山町	149,256	105,168	70.46%	3,452	2,594	75.14%	145,804	102,574	70.35%
旧貴志川町	287,708	228,883	79.55%	1,569	729	46.46%	286,139	228,154	79.74%
岩出市	1,719,633	1,239,122	72.06%	45,340	12,868	28.38%	1,674,293	1,226,254	73.24%
橋本市	1,329,646	981,969	73.85%	67,281	52,879	78.59%	1,262,365	929,090	73.60%
旧橋本市	1,104,609	835,303	75.62%	67,194	52,375	77.95%	1,037,415	782,928	75.47%
旧高野口町	225,037	146,666	65.17%	87	504	579.31%	224,950	146,162	64.98%
九度山町	810,206	646,964	79.85%	1,181	1,273	107.79%	809,025	645,691	79.81%
高野町	1,481,788	1,205,878	81.38%	224,393	51,052	22.75%	1,257,395	1,154,826	91.84%
かつらぎ町	1,461,481	1,236,450	84.60%	39,051	25,504	65.31%	1,422,430	1,210,946	85.13%
旧かつらぎ町	1,378,193	1,138,987	82.64%	31,691	18,730	59.10%	1,346,502	1,120,257	83.20%
旧花園村	83,288	97,463	117.02%	7,360	6,774	92.04%	75,928	90,689	119.44%
有田市	304,461	475,741	156.26%	28,733	14,517	50.52%	275,728	461,224	167.27%
湯浅町	540,651	206,961	38.28%	55,859	15,556	27.85%	484,792	191,405	39.48%
広川町	207,802	140,347	67.54%	3,754	2,777	73.97%	204,048	137,570	67.42%
有田川町	746,045	597,876	80.14%	19,201	16,651	86.72%	726,844	581,225	79.97%
旧吉備町	203,749	134,336	65.93%	2,775	2,610	94.05%	200,974	131,726	65.54%
旧金屋町	419,566	374,595	89.28%	2,698	2,716	100.67%	416,868	371,879	89.21%
旧清水町	122,730	88,945	72.47%	13,728	11,325	82.50%	109,002	77,620	71.21%
御坊市	230,563	230,449	99.95%	56,500	63,548	112.47%	174,063	166,901	95.89%
美浜町	25,929	20,951	80.80%	9,408	7,685	81.69%	16,521	13,266	80.30%
日高町	232,116	130,354	56.16%	28,506	9,668	33.92%	203,610	120,686	59.27%
由良町	139,571	229,304	164.29%	17,346	12,154	70.07%	122,225	217,150	177.66%

〈単位：人〉

市 町 村 名	観光客総数			うち宿泊客			うち日帰り客		
	令和元年	令和2年	対前年比	令和元年	令和2年	対前年比	令和元年	令和2年	対前年比
印南町	600,585	474,668	79.03%	4,091	1,400	34.22%	596,494	473,268	79.34%
みなべ町	672,010	397,660	59.17%	176,054	72,072	40.94%	495,956	325,588	65.65%
旧南部川村	139,616	108,487	77.70%	4,219	3,136	74.33%	135,397	105,351	77.81%
旧南部町	532,394	289,173	54.32%	171,835	68,936	40.12%	360,559	220,237	61.08%
日高川町	654,770	444,369	67.87%	24,677	12,884	52.21%	630,093	431,485	68.48%
旧川辺町	259,530	99,802	38.45%	9,974	3,452	34.61%	249,556	96,350	38.61%
旧中津村	291,307	274,911	94.37%	10,743	7,029	65.43%	280,564	267,882	95.48%
旧美山村	103,933	69,656	67.02%	3,960	2,403	60.68%	99,973	67,253	67.27%
田辺市	3,923,430	2,437,499	62.13%	466,629	255,041	54.66%	3,456,801	2,182,458	63.14%
旧田辺市	1,004,699	508,778	50.64%	251,922	136,907	54.34%	752,777	371,871	49.40%
旧龍神村	646,303	354,388	54.83%	50,834	33,543	65.99%	595,469	320,845	53.88%
旧中辺路町	328,642	198,546	60.41%	14,170	4,597	32.44%	314,472	193,949	61.67%
旧大塔村	63,908	38,170	59.73%	3,925	2,677	68.20%	59,983	35,493	59.17%
旧本宮町	1,879,878	1,337,617	71.15%	145,778	77,317	53.04%	1,734,100	1,260,300	72.68%
上富田町	343,051	261,293	76.17%	30,330	16,235	53.53%	312,721	245,058	78.36%
白浜町	3,631,300	2,522,331	69.46%	2,027,448	1,221,742	60.26%	1,603,852	1,300,589	81.09%
旧白浜町	3,449,090	2,372,734	68.79%	2,005,476	1,209,475	60.31%	1,443,614	1,163,259	80.58%
旧日置川町	182,210	149,597	82.10%	21,972	12,267	55.83%	160,238	137,330	85.70%
すさみ町	897,759	764,865	85.20%	26,949	27,430	101.78%	870,810	737,435	84.68%
新宮市	1,368,191	914,006	66.80%	146,822	118,597	80.78%	1,221,369	795,409	65.12%
旧新宮市	1,232,124	854,304	69.34%	141,526	116,774	82.51%	1,090,598	737,530	67.63%
旧熊野川町	136,067	59,702	43.88%	5,296	1,823	34.42%	130,771	57,879	44.26%
那智勝浦町	1,351,267	832,718	61.62%	368,411	228,303	61.97%	982,856	604,415	61.50%
太地町	319,341	232,061	72.67%	21,996	16,104	73.21%	297,345	215,957	72.63%
古座川町	134,828	82,790	61.40%	5,523	4,334	78.47%	129,305	78,456	60.68%
北山村	64,089	37,688	58.81%	5,625	2,699	47.98%	58,464	34,989	59.85%
串本町	1,655,751	1,171,581	70.76%	530,787	291,764	54.97%	1,124,964	879,817	78.21%
旧串本町	1,622,291	1,148,354	70.79%	515,859	279,546	54.19%	1,106,432	868,808	78.52%
旧古座町	33,460	23,227	69.42%	14,928	12,218	81.85%	18,532	11,009	59.41%
合 計	35,432,866	24,784,172	69.95%	5,502,058	3,243,968	58.96%	29,930,808	21,540,204	71.97%

4. 観光客年次別推移表

和 暦	西 暦	宿泊客 (人)	日帰り客 (人)	観光客総数 (人)	宿泊客率 (%)	日帰り客率 (%)
昭和56年	1981	6,209,810	17,900,110	24,109,920	25.76%	74.24%
昭和57年	1982	5,703,586	17,888,380	23,591,966	24.18%	75.82%
昭和58年	1983	5,656,882	18,011,689	23,668,571	23.90%	76.10%
昭和59年	1984	6,179,714	18,445,311	24,625,025	25.10%	74.90%
昭和60年	1985	5,850,618	18,356,635	24,207,253	24.17%	75.83%
昭和61年	1986	6,069,777	18,762,620	24,832,397	24.44%	75.56%
昭和62年	1987	6,057,957	19,311,941	25,369,898	23.88%	76.12%
昭和63年	1988	5,867,173	18,817,751	24,684,924	23.77%	76.23%
平成 元年	1989	6,129,524	19,614,681	25,744,205	23.81%	76.19%
平成 2年	1990	6,415,445	20,527,353	26,942,798	23.81%	76.19%
平成 3年	1991	6,573,303	21,321,532	27,894,835	23.56%	76.44%
平成 4年	1992	6,849,066	21,681,990	28,531,056	24.01%	75.99%
平成 5年	1993	6,434,219	21,095,005	27,529,224	23.37%	76.63%
平成 6年	1994	6,714,270	23,282,910	29,997,180	22.38%	77.62%
平成 7年	1995	6,684,638	23,748,667	30,433,305	21.96%	78.04%
平成 8年	1996	6,704,447	23,667,283	30,371,730	22.07%	77.93%
平成 9年	1997	6,631,854	23,508,959	30,140,813	22.00%	78.00%
平成10年	1998	6,061,452	23,219,981	29,281,433	20.70%	79.30%
平成11年	1999	5,888,758	23,791,168	29,679,926	19.84%	80.16%
平成12年	2000	5,803,065	23,957,988	29,761,053	19.50%	80.50%
平成13年	2001	5,598,217	24,662,057	30,260,274	18.50%	81.50%
平成14年	2002	5,477,301	24,705,006	30,182,307	18.15%	81.85%
平成15年	2003	5,345,518	24,023,733	29,369,251	18.20%	81.80%
平成16年	2004	5,453,965	25,436,751	30,890,716	17.66%	82.34%
平成17年	2005	5,215,435	25,193,098	30,408,533	17.15%	82.85%

平成22年との比較

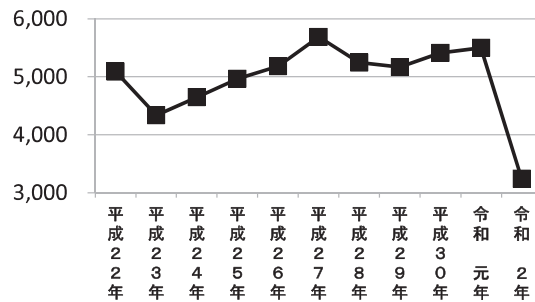
宿泊客 (%)	日帰り客 (%)	計 (%)
121.99%	69.18%	77.86%
112.04%	69.13%	76.19%
111.13%	69.61%	76.43%
121.40%	71.28%	79.52%
114.93%	70.94%	78.17%
119.24%	72.51%	80.19%
119.00%	74.63%	81.93%
115.26%	72.72%	79.71%
120.41%	75.80%	83.14%
126.03%	79.33%	87.01%
129.13%	82.40%	90.08%
134.54%	83.79%	92.14%
126.40%	81.52%	88.90%
131.90%	89.98%	96.87%
131.31%	91.78%	98.28%
131.70%	91.46%	98.08%
130.28%	90.85%	97.33%
119.07%	89.74%	94.56%
115.68%	91.94%	95.85%
114.00%	92.59%	96.11%
109.97%	95.31%	97.72%
107.60%	95.47%	97.47%
105.01%	92.84%	94.84%
107.14%	98.30%	99.76%
102.45%	97.36%	98.20%

和 暦	西 暦	宿泊客 (人)	日帰り客 (人)	観光客総数 (人)	宿泊客率 (%)	日帰り客率 (%)
平成18年	2006	5,295,109	25,347,702	30,642,811	17.28%	82.72%
平成19年	2007	5,566,656	26,515,888	32,082,544	17.35%	82.65%
平成20年	2008	5,455,218	25,888,280	31,343,498	17.40%	82.60%
平成21年	2009	5,135,953	25,831,480	30,967,433	16.59%	83.41%
平成22年	2010	5,090,545	25,876,001	30,966,546	16.44%	83.56%
平成23年	2011	4,339,469	23,277,960	27,617,429	15.71%	84.29%
平成24年	2012	4,646,622	24,514,267	29,160,889	15.93%	84.07%
平成25年	2013	4,965,997	25,049,509	30,015,506	16.54%	83.46%
平成26年	2014	5,181,239	25,640,005	30,821,244	16.81%	83.19%
平成27年	2015	5,686,106	27,713,275	33,399,381	17.02%	82.98%
平成28年	2016	5,247,072	29,622,907	34,869,979	15.05%	84.95%
平成29年	2017	5,166,061	28,592,988	33,759,049	15.30%	84.70%
平成30年	2018	5,411,139	29,207,710	34,618,849	15.63%	84.37%
令和元年	2019	5,502,058	29,930,808	35,432,866	15.53%	84.47%
令和2年	2020	3,243,968	21,540,204	24,784,172	13.09%	86.91%

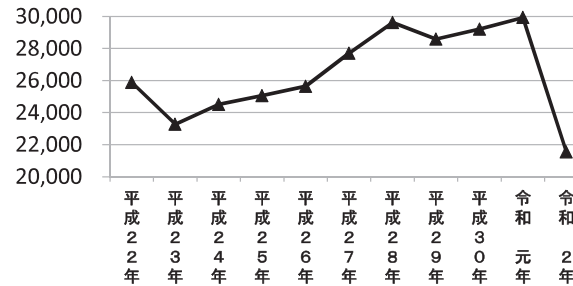
平成22年との比較

宿泊客 (%)	日帰り客 (%)	計 (%)
104.02%	97.96%	98.95%
109.35%	102.47%	103.60%
107.16%	100.05%	101.22%
100.89%	99.83%	100.00%
100.00%	100.00%	100.00%
85.25%	89.96%	89.18%
91.28%	94.74%	94.17%
97.55%	96.81%	96.93%
101.78%	99.09%	99.53%
111.70%	107.10%	107.86%
103.07%	114.48%	112.61%
101.48%	110.50%	109.02%
106.30%	112.88%	111.79%
108.08%	115.67%	114.42%
63.73%	83.24%	80.04%

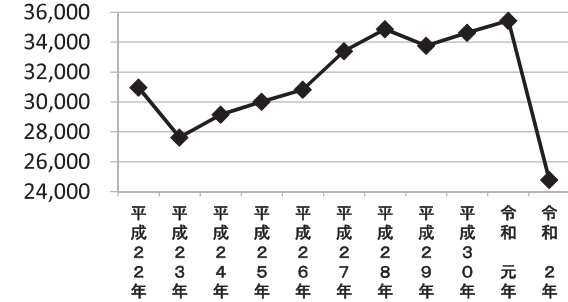
宿泊客年次推移表



日帰り客年次推移表



総数年次推移表



5. 主要観光地別観光客月別推計表

(単位：人)

観光地区名		総数	1月	2月	3月	4月	5月	6月	7月	8月	9月	10月	11月	12月
高野山	宿泊客	51,052	4,605	3,513	5,324	610	346	1,739	3,269	5,173	5,497	8,242	9,869	2,865
	日帰り客	1,154,826	71,738	56,983	78,356	57,499	64,466	79,415	87,031	150,625	107,978	138,409	182,826	79,500
	計	1,205,878	76,343	60,496	83,680	58,109	64,812	81,154	90,300	155,798	113,475	146,651	192,695	82,365
加友磯 ヶノ 太島浦	宿泊客	83,523	8,300	6,331	5,632	1,398	1,490	4,503	7,107	11,470	10,333	9,699	9,880	7,380
	日帰り客	770,242	78,889	27,456	46,814	40,112	43,175	82,587	108,206	178,469	71,490	41,446	33,568	18,030
	計	853,765	87,189	33,787	52,446	41,510	44,665	87,090	115,313	189,939	81,823	51,145	43,448	25,410
和歌山 紀三井寺 和歌山城他	宿泊客	566,111	65,054	55,106	38,760	21,402	18,787	33,252	44,525	60,560	51,239	57,163	65,226	55,037
	日帰り客	3,048,423	619,216	209,524	198,583	85,266	45,244	151,289	203,763	395,143	267,553	277,067	340,076	255,699
	計	3,614,534	684,270	264,630	237,343	106,668	64,031	184,541	248,288	455,703	318,792	334,230	405,302	310,736
西有田	宿泊客	32,850	3,449	2,618	1,827	1,034	728	1,752	2,464	3,935	3,132	3,379	4,927	3,605
	日帰り客	790,199	56,722	33,240	30,607	20,132	21,848	94,936	74,269	89,012	78,597	122,036	93,906	74,894
	計	823,049	60,171	35,858	32,434	21,166	22,576	96,688	76,733	92,947	81,729	125,415	98,833	78,499
煙樹海岸 白崎海岸 道成寺・御坊他	宿泊客	96,507	6,673	7,227	6,645	5,448	5,814	6,906	8,662	12,034	10,587	9,648	10,000	6,863
	日帰り客	614,353	46,361	46,755	49,890	27,437	24,620	43,004	57,055	85,941	61,630	62,912	65,447	43,301
	計	710,860	53,034	53,982	56,535	32,885	30,434	49,910	65,717	97,975	72,217	72,560	75,447	50,164
龍神温泉 摩壇山	宿泊客	33,543	2,427	2,005	2,023	754	45	798	3,073	5,740	4,192	4,761	5,039	2,686
	日帰り客	320,845	23,889	10,932	14,533	7,216	6,242	10,225	13,727	38,059	25,065	52,950	101,536	16,471
	計	354,388	26,316	12,937	16,556	7,970	6,287	11,023	16,800	43,799	29,257	57,711	106,575	19,157
田辺・中辺路・ 百間山・みなべ	宿泊客	216,253	22,765	22,094	14,049	4,814	4,162	9,099	16,310	28,566	19,691	23,616	31,247	19,840
	日帰り客	926,901	205,339	125,572	69,668	38,253	30,624	48,138	52,500	70,995	60,408	75,696	94,429	55,279
	計	1,143,154	228,104	147,666	83,717	43,067	34,786	57,237	68,810	99,561	80,099	99,312	125,676	75,119
白樺温泉 温泉 泉	宿泊客	1,209,475	142,985	106,841	65,333	17,928	11,965	30,964	98,250	149,600	149,294	151,824	169,250	115,241
	日帰り客	1,163,259	109,504	90,081	107,095	81,694	17,419	73,893	82,365	126,915	118,434	119,794	119,022	117,043
	計	2,372,734	252,489	196,922	172,428	99,622	29,384	104,857	180,615	276,515	267,728	271,618	288,272	232,284
枯木灘	宿泊客	39,697	2,652	2,863	2,169	650	76	829	4,247	7,765	5,018	4,771	4,986	3,671
	日帰り客	874,765	85,333	67,937	66,892	29,525	19,513	40,694	70,106	119,060	96,097	96,372	107,768	75,468
	計	914,462	87,985	70,800	69,061	30,175	19,589	41,523	74,353	126,825	101,115	101,143	112,754	79,139
串本	宿泊客	279,546	38,261	29,550	24,430	5,614	1,579	11,116	14,222	26,062	23,186	36,358	34,227	34,941
	日帰り客	868,808	105,982	103,669	54,679	8,248	10	29,885	76,482	145,517	80,142	97,140	107,169	59,885
	計	1,148,354	144,243	133,219	79,109	13,862	1,589	41,001	90,704	171,579	103,328	133,498	141,396	94,826

(単位：人)

観光地区名		総数	1月	2月	3月	4月	5月	6月	7月	8月	9月	10月	11月	12月
勝浦温泉 湯川温泉	宿泊客	256,625	23,382	18,918	14,656	4,256	2,786	5,210	18,664	37,160	28,880	34,431	40,599	27,683
	日帰り客	831,381	96,326	61,938	64,999	25,035	19,593	33,715	61,852	118,219	83,569	82,738	108,952	74,445
	計	1,088,006	119,708	80,856	79,655	29,291	22,379	38,925	80,516	155,379	112,449	117,169	149,551	102,128
熊野本宮温泉郷	宿泊客	77,317	7,422	5,607	5,229	1,161	459	2,106	4,721	11,678	8,164	8,725	13,230	8,815
	日帰り客	1,260,300	508,900	70,800	70,700	10,000	27,800	39,500	59,000	98,100	85,700	95,100	113,000	81,700
	計	1,337,617	516,322	76,407	75,929	11,161	28,259	41,606	63,721	109,778	93,864	103,825	126,230	90,515
新宮・瀬峡	宿泊客	118,597	11,177	11,047	9,988	5,044	4,879	7,899	11,272	11,931	10,528	10,664	12,062	12,106
	日帰り客	795,409	345,797	87,387	31,146	19,777	13,790	30,939	36,005	49,700	46,006	56,188	48,009	30,665
	計	914,006	356,974	98,434	41,134	24,821	18,669	38,838	47,277	61,631	56,534	66,852	60,071	42,771
海南生石山周辺	宿泊客	50,095	2,785	2,457	3,845	1,238	466	2,926	4,599	12,045	6,249	5,494	4,726	3,265
	日帰り客	1,675,766	198,649	122,522	113,576	92,921	55,379	106,874	111,089	160,360	161,373	241,700	209,572	101,751
	計	1,725,861	201,434	124,979	117,421	94,159	55,845	109,800	115,688	172,405	167,622	247,194	214,298	105,016
紀仙郷	宿泊客	19,021	3,572	2,016	1,352	1,056	530	997	1,197	1,867	1,895	1,658	1,753	1,128
	日帰り客	2,492,094	361,700	150,224	566,474	121,066	73,316	134,195	162,535	159,295	129,456	170,266	325,063	138,504
	計	2,511,115	365,272	152,240	567,826	122,122	73,846	135,192	163,732	161,162	131,351	171,924	326,816	139,632
橋本周辺	宿泊客	72,882	6,952	5,632	5,886	2,812	1,648	4,062	5,300	6,646	7,545	9,391	9,705	7,303
	日帰り客	2,695,038	277,770	192,780	203,314	151,507	121,694	203,434	231,692	284,727	233,616	270,228	317,789	206,487
	計	2,767,920	284,722	198,412	209,200	154,319	123,342	207,496	236,992	291,373	241,161	279,619	327,494	213,790
その他	宿泊客	40,874	3,967	3,496	3,049	1,186	445	1,434	3,076	8,108	4,585	3,792	4,584	3,152
	日帰り客	1,257,595	190,703	104,163	96,708	66,833	72,549	87,887	93,320	152,401	110,593	98,561	102,167	81,710
	計	1,298,469	194,670	107,659	99,757	68,019	72,994	89,321	96,396	160,509	115,178	102,353	106,751	84,862
合計	宿泊客	3,243,968	356,428	287,321	210,197	76,405	56,205	125,592	250,958	400,340	350,015	383,616	431,310	315,581
	日帰り客	21,540,204	3,382,818	1,561,963	1,864,034	882,521	657,282	1,290,610	1,580,997	2,422,538	1,817,707	2,098,603	2,470,299	1,510,832
	計	24,784,172	3,739,246	1,849,284	2,074,231	958,926	713,487	1,416,202	1,831,955	2,822,878	2,167,722	2,482,219	2,901,609	1,826,413

6. 市町村別「宿泊客数」月別推移表

<単位：人泊>

市 町 村 名	総 数	1月	2月	3月	4月	5月	6月	7月	8月	9月	10月	11月	12月
和歌山市	649,634	73,354	61,437	44,392	22,800	20,277	37,755	51,632	72,030	61,572	66,862	75,106	62,417
加太・友ヶ島	83,523	8,300	6,331	5,632	1,398	1,490	4,503	7,107	11,470	10,333	9,699	9,880	7,380
和歌浦・市街地	566,111	65,054	55,106	38,760	21,402	18,787	33,252	44,525	60,560	51,239	57,163	65,226	55,037
海 南 市	3,749	429	484	247	83	39	79	486	482	288	599	291	242
旧海南市	3,435	420	431	189	75	29	74	439	433	274	568	266	237
旧下津町	314	9	53	58	8	10	5	47	49	14	31	25	5
紀美野町	29,695	1,492	1,309	2,977	687	0	1,922	2,610	5,973	4,323	3,214	3,007	2,181
旧野上町	4,166	53	24	413	170	0	268	288	780	671	672	565	262
旧美里町	25,529	1,439	1,285	2,564	517	0	1,654	2,322	5,193	3,652	2,542	2,442	1,919
紀の川市	6,153	607	390	449	190	96	337	371	1,145	989	643	634	302
旧打田町	0	0	0	0	0	0	0	0	0	0	0	0	0
旧粉河町	2,830	473	238	198	130	75	103	129	166	514	348	298	158
旧那賀町	0	0	0	0	0	0	0	0	0	0	0	0	0
旧桃山町	2,594	52	79	217	60	0	219	182	779	388	221	297	100
旧貴志川町	729	82	73	34	0	21	15	60	200	87	74	39	44
岩 出 市	12,868	2,965	1,626	903	866	434	660	826	722	906	1,015	1,119	826
橋 本 市	52,879	5,268	4,679	4,448	2,286	1,511	3,231	3,859	4,683	5,179	5,883	6,414	5,438
旧橋本市	52,375	5,251	4,676	4,442	2,283	1,511	3,207	3,822	4,614	5,096	5,764	6,335	5,374
旧高野口町	504	17	3	6	3	0	24	37	69	83	119	79	64
九度山町	1,273	77	102	260	36	16	33	86	107	128	136	201	91
高 野 町	51,052	4,605	3,513	5,324	610	346	1,739	3,269	5,173	5,497	8,242	9,869	2,865
かつらぎ町	25,504	1,684	931	1,354	590	227	1,227	2,032	4,166	3,252	4,226	3,826	1,989
旧かつらぎ町	18,730	1,607	851	1,178	490	121	798	1,355	1,856	2,238	3,372	3,090	1,774
旧花園村	6,774	77	80	176	100	106	429	677	2,310	1,014	854	736	215
有 田 市	14,517	1,079	1,037	738	554	401	775	904	1,587	1,323	1,416	2,665	2,038
湯 浅 町	15,556	2,047	1,401	886	294	179	648	1,326	2,024	1,598	1,712	2,029	1,412
広 川 町	2,777	323	180	203	186	148	329	234	324	211	251	233	155
有田川町	16,651	864	664	621	468	427	925	1,503	5,590	1,638	1,681	1,428	842
旧吉備町	2,610	255	350	194	191	133	153	187	191	248	247	229	232
旧金屋町	2,716	188	246	232	186	224	211	234	229	260	271	227	208
旧清水町	11,325	421	68	195	91	70	561	1,082	5,170	1,130	1,163	972	402
御 坊 市	63,548	4,468	4,842	5,271	4,296	4,806	5,115	5,978	6,653	5,671	5,765	6,088	4,595
美 浜 町	7,685	560	566	614	605	578	620	693	794	679	686	717	573

<単位：人泊>

市 町 村 名	総 数	1月	2月	3月	4月	5月	6月	7月	8月	9月	10月	11月	12月
日高町	9,668	906	1,218	308	3	25	301	515	1,465	1,978	1,005	1,099	845
由良町	12,154	322	218	216	391	366	747	1,168	2,495	1,969	1,922	1,722	618
印南町	1,400	89	136	87	34	55	132	138	160	188	109	138	134
みなべ町	72,072	8,866	7,781	3,158	805	508	1,480	3,928	8,886	6,579	8,960	14,437	6,684
旧南部川村	3,136	319	292	183	50	0	200	264	396	327	383	420	302
旧南部町	68,936	8,547	7,489	2,975	755	508	1,280	3,664	8,490	6,252	8,577	14,017	6,382
日高川町	12,884	1,186	1,182	1,229	896	220	562	1,092	1,977	1,278	1,178	1,157	927
旧川辺町	3,452	417	383	236	153	39	123	308	627	290	270	374	232
旧中津村	7,029	505	449	688	630	141	360	601	1,108	773	658	553	563
旧美山村	2,403	264	350	305	113	40	79	183	242	215	250	230	132
田辺市	255,041	23,748	21,925	18,143	5,924	4,158	10,523	20,176	37,098	25,468	28,142	35,079	24,657
旧田辺市	136,907	13,597	13,900	10,516	3,942	3,587	7,411	11,488	17,106	12,604	13,978	16,124	12,654
旧龍神村	33,543	2,427	2,005	2,023	754	45	798	3,073	5,740	4,192	4,761	5,039	2,686
旧中辺路町	4,597	302	413	375	61	65	155	346	805	209	678	686	502
旧大塔村	2,677	0	0	0	6	2	53	548	1,769	299	0	0	0
旧本宮町	77,317	7,422	5,607	5,229	1,161	459	2,106	4,721	11,678	8,164	8,725	13,230	8,815
上富田町	16,235	2,580	2,211	1,314	127	0	205	865	2,409	1,489	1,249	2,201	1,585
白浜町	1,221,742	143,978	107,976	65,943	18,090	11,973	31,427	99,077	152,104	150,723	153,428	170,888	116,135
旧白浜町	1,209,475	142,985	106,841	65,333	17,928	11,965	30,964	98,250	149,600	149,294	151,824	169,250	115,241
旧日置川町	12,267	993	1,135	610	162	8	463	827	2,504	1,429	1,604	1,638	894
すさみ町	27,430	1,659	1,728	1,559	488	68	366	3,420	5,261	3,589	3,167	3,348	2,777
新宮市	118,597	11,177	11,047	9,988	5,044	4,879	7,899	11,272	11,931	10,528	10,664	12,062	12,106
旧新宮市	116,774	11,039	10,857	9,754	5,000	4,876	7,886	11,206	11,507	10,280	10,484	11,865	12,020
旧熊野川町	1,823	138	190	234	44	3	13	66	424	248	180	197	86
那智勝浦町	228,303	20,825	16,949	12,996	3,669	2,119	4,269	16,544	32,856	25,113	31,046	36,495	25,422
太地町	16,104	1,510	1,154	832	130	39	94	1,088	2,569	2,325	2,185	3,008	1,170
古座川町	4,334	399	175	306	152	80	229	358	875	463	502	432	363
北山村	2,699	53	95	173	30	23	0	254	1,004	443	170	294	160
串本町	291,764	39,308	30,365	25,258	6,071	2,207	11,963	15,254	27,797	24,628	37,558	35,323	36,032
旧串本町	279,546	38,261	29,550	24,430	5,614	1,579	11,116	14,222	26,062	23,186	36,358	34,227	34,941
旧古座町	12,218	1,047	815	828	457	628	847	1,032	1,735	1,442	1,200	1,096	1,091
合 計	3,243,968	356,428	287,321	210,197	76,405	56,205	125,592	250,958	400,340	350,015	383,616	431,310	315,581

7. 市町村別「日帰り客数」月別推移表

<単位：人>

市 町 村 名	総 数	1 月	2 月	3 月	4 月	5 月	6 月	7 月	8 月	9 月	1 0 月	1 1 月	1 2 月
和歌山市	3,818,665	698,105	236,980	245,397	125,378	88,419	233,876	311,969	573,612	339,043	318,513	373,644	273,729
加太・友ヶ島	770,242	78,889	27,456	46,814	40,112	43,175	82,587	108,206	178,469	71,490	41,446	33,568	18,030
和歌浦・市街地	3,048,423	619,216	209,524	198,583	85,266	45,244	151,289	203,763	395,143	267,553	277,067	340,076	255,699
海 南 市	725,840	118,179	75,251	51,265	54,621	17,393	49,744	52,335	64,611	56,809	66,791	70,353	48,488
旧海南市	637,407	108,350	68,860	45,064	43,853	15,159	42,329	44,807	56,357	49,272	57,778	62,475	43,103
旧下津町	88,433	9,829	6,391	6,201	10,768	2,234	7,415	7,528	8,254	7,537	9,013	7,878	5,385
紀美野町	368,701	34,961	22,675	32,579	17,686	12,588	20,851	22,600	27,279	33,577	66,461	58,038	19,406
旧野上町	281,257	25,290	15,866	24,812	12,470	7,028	14,817	15,840	17,697	25,966	58,624	50,352	12,495
旧美里町	87,444	9,671	6,809	7,767	5,216	5,560	6,034	6,760	9,582	7,611	7,837	7,686	6,911
紀の川市	1,265,840	126,928	109,110	135,561	84,296	69,293	97,745	126,716	120,332	93,623	100,558	107,676	94,002
旧打田町	615,558	38,489	44,640	54,464	40,259	36,688	55,880	78,308	59,066	49,773	52,484	55,157	50,350
旧粉河町	235,434	57,642	35,089	46,526	15,052	5,000	4,880	4,781	16,083	11,023	13,108	16,471	9,779
旧那賀町	84,120	5,739	5,624	5,925	5,119	4,730	6,741	8,559	9,118	6,946	9,491	9,816	6,312
旧桃山町	102,574	4,868	4,887	8,785	6,587	4,724	12,008	17,543	16,376	6,438	6,737	6,924	6,697
旧貴志川町	228,154	20,190	18,870	19,861	17,279	18,151	18,236	17,525	19,689	19,443	18,738	19,308	20,864
岩 出 市	1,226,254	234,772	41,114	430,913	36,770	4,023	36,450	35,819	38,963	35,833	69,708	217,387	44,502
橋 本 市	929,090	130,914	74,755	60,625	43,731	32,446	72,279	84,210	88,213	76,525	89,930	98,812	76,650
旧橋本市	782,928	87,415	60,179	56,950	41,273	31,002	61,792	72,531	75,964	64,121	76,752	86,882	68,067
旧高野口町	146,162	43,499	14,576	3,675	2,458	1,444	10,487	11,679	12,249	12,404	13,178	11,930	8,583
九度山町	645,691	39,700	39,136	53,460	41,935	45,982	44,609	51,853	77,548	54,269	67,863	82,650	46,686
高 野 町	1,154,826	71,738	56,983	78,356	57,499	64,466	79,415	87,031	150,625	107,978	138,409	182,826	79,500
かつらぎ町	1,210,946	109,270	80,427	91,663	67,492	48,276	93,819	103,899	143,182	122,403	122,142	143,495	84,878
旧かつらぎ町	1,120,257	107,156	78,889	89,229	65,841	43,266	86,546	95,629	118,966	102,822	112,435	136,327	83,151
旧花園村	90,689	2,114	1,538	2,434	1,651	5,010	7,273	8,270	24,216	19,581	9,707	7,168	1,727
有 田 市	461,224	15,991	7,623	9,723	8,254	11,743	74,939	46,370	57,642	51,857	67,666	59,445	49,971
湯 浅 町	191,405	24,643	15,605	10,474	6,083	4,694	10,591	17,297	18,050	15,279	37,858	17,982	12,849
広 川 町	137,570	16,088	10,012	10,410	5,795	5,411	9,406	10,602	13,320	11,461	16,512	16,479	12,074
有田川町	581,225	45,509	24,596	29,732	20,614	25,398	36,279	36,154	68,470	70,987	108,448	81,181	33,857
旧吉備町	131,726	16,226	4,280	5,310	4,854	6,485	5,889	6,521	12,337	19,768	34,945	9,657	5,454
旧金屋町	371,879	23,120	17,082	21,906	13,266	14,887	22,717	22,467	39,948	43,147	66,199	63,838	23,302
旧清水町	77,620	6,163	3,234	2,516	2,494	4,026	7,673	7,166	16,185	8,072	7,304	7,686	5,101
御 坊 市	166,901	12,486	14,797	16,302	9,301	9,067	11,475	20,398	16,072	12,934	16,675	14,813	12,581
美 浜 町	13,266	700	501	1,084	821	208	355	816	1,554	2,977	697	2,548	1,005

<単位：人>

市 町 村 名	総 数	1 月	2 月	3 月	4 月	5 月	6 月	7 月	8 月	9 月	1 0 月	1 1 月	1 2 月
日 高 町	120,686	13,290	7,362	7,733	6,356	6,525	9,858	11,351	17,804	10,812	10,321	10,543	8,731
由 良 町	217,150	10,910	14,780	18,176	7,214	6,534	15,760	16,017	37,674	25,688	23,537	24,642	16,218
印 南 町	473,268	45,523	39,540	38,365	24,572	26,879	33,794	36,638	55,153	42,583	42,985	46,357	40,879
みなべ町	325,588	28,874	73,908	24,463	16,141	11,335	19,833	21,930	28,199	23,318	26,420	27,950	23,217
旧南部川村	105,351	9,395	42,136	6,306	2,846	1,088	5,752	5,608	7,590	6,461	6,533	6,976	4,660
旧南部町	220,237	19,479	31,772	18,157	13,295	10,247	14,081	16,322	20,609	16,857	19,887	20,974	18,557
日高川町	431,485	32,649	30,957	33,636	28,701	29,922	30,311	36,513	52,529	39,325	41,745	44,177	31,020
旧川辺町	96,350	8,975	9,315	6,595	3,745	2,286	5,556	8,473	12,837	9,219	11,682	12,901	4,766
旧中津村	267,882	19,876	18,254	21,905	19,259	20,894	19,119	20,778	30,748	23,841	24,373	26,405	22,430
旧美山村	67,253	3,798	3,388	5,136	5,697	6,742	5,636	7,262	8,944	6,265	5,690	4,871	3,824
田 辺 市	2,182,458	709,254	133,396	130,438	39,328	53,331	78,030	103,297	178,955	147,855	197,326	281,015	130,233
旧田辺市	371,871	121,236	29,335	27,279	12,207	9,009	19,222	18,861	23,598	24,753	31,953	33,410	21,008
旧龍神村	320,845	23,889	10,932	14,533	7,216	6,242	10,225	13,727	38,059	25,065	52,950	101,536	16,471
旧中辺路町	193,949	52,843	20,337	16,251	7,731	7,581	6,742	6,787	12,708	10,165	14,141	29,469	9,194
旧大塔村	35,493	2,386	1,992	1,675	2,174	2,699	2,341	4,922	6,490	2,172	3,182	3,600	1,860
旧本宮町	1,260,300	508,900	70,800	70,700	10,000	27,800	39,500	59,000	98,100	85,700	95,100	113,000	81,700
上富田町	245,058	111,882	35,443	17,594	9,435	8,283	16,810	8,277	8,952	7,031	7,321	7,974	6,056
白 浜 町	1,300,589	121,440	100,971	118,103	89,324	23,433	83,287	93,211	143,385	130,752	133,214	135,274	128,195
旧白浜町	1,163,259	109,504	90,081	107,095	81,694	17,419	73,893	82,365	126,915	118,434	119,794	119,022	117,043
旧日置川町	137,330	11,936	10,890	11,008	7,630	6,014	9,394	10,846	16,470	12,318	13,420	16,252	11,152
すさみ町	737,435	73,397	57,047	55,884	21,895	13,499	31,300	59,260	102,590	83,779	82,952	91,516	64,316
新 宮 市	795,409	345,797	87,387	31,146	19,777	13,790	30,939	36,005	49,700	46,006	56,188	48,009	30,665
旧新宮市	737,530	340,091	82,701	25,647	17,663	13,244	27,106	30,546	41,572	39,452	50,571	42,900	26,037
旧熊野川町	57,879	5,706	4,686	5,499	2,114	546	3,833	5,459	8,128	6,554	5,617	5,109	4,628
那智勝浦町	604,415	76,724	46,675	51,673	20,633	15,931	24,661	44,187	79,669	55,155	55,825	79,247	54,035
太 地 町	215,957	18,812	14,163	12,572	3,996	3,607	8,676	16,527	35,502	27,560	25,735	28,744	20,063
古座川町	78,456	6,413	4,946	9,623	4,861	3,147	4,058	8,076	14,055	5,579	6,221	6,332	5,145
北 山 村	34,989	1,097	1,054	1,651	1,358	1,594	1,197	4,019	10,333	5,713	2,264	3,060	1,649
串 本 町	879,817	106,772	104,769	55,433	8,654	65	30,263	77,620	148,565	80,996	98,318	108,130	60,232
旧串本町	868,808	105,982	103,669	54,679	8,248	10	29,885	76,482	145,517	80,142	97,140	107,169	59,885
旧古座町	11,009	790	1,100	754	406	55	378	1,138	3,048	854	1,178	961	347
合 計	21,540,204	3,382,818	1,561,963	1,864,034	882,521	657,282	1,290,610	1,580,997	2,422,538	1,817,707	2,098,603	2,470,299	1,510,832

8. 市町村別観光客数（宿泊客＋日帰り客）月別推移表

＜単位：人＞

市 町 村 名	総 数	1 月	2 月	3 月	4 月	5 月	6 月	7 月	8 月	9 月	1 0 月	1 1 月	1 2 月
和歌山市	4,468,299	771,459	298,417	289,789	148,178	108,696	271,631	363,601	645,642	400,615	385,375	448,750	336,146
加太・友ヶ島	853,765	87,189	33,787	52,446	41,510	44,665	87,090	115,313	189,939	81,823	51,145	43,448	25,410
和歌浦・市街地	3,614,534	684,270	264,630	237,343	106,668	64,031	184,541	248,288	455,703	318,792	334,230	405,302	310,736
海 南 市	729,589	118,608	75,735	51,512	54,704	17,432	49,823	52,821	65,093	57,097	67,390	70,644	48,730
旧海南市	640,842	108,770	69,291	45,253	43,928	15,188	42,403	45,246	56,790	49,546	58,346	62,741	43,340
旧下津町	88,747	9,838	6,444	6,259	10,776	2,244	7,420	7,575	8,303	7,551	9,044	7,903	5,390
紀美野町	398,396	36,453	23,984	35,556	18,373	12,588	22,773	25,210	33,252	37,900	69,675	61,045	21,587
旧野上町	285,423	25,343	15,890	25,225	12,640	7,028	15,085	16,128	18,477	26,637	59,296	50,917	12,757
旧美里町	112,973	11,110	8,094	10,331	5,733	5,560	7,688	9,082	14,775	11,263	10,379	10,128	8,830
紀の川市	1,271,993	127,535	109,500	136,010	84,486	69,389	98,082	127,087	121,477	94,612	101,201	108,310	94,304
旧打田町	615,558	38,489	44,640	54,464	40,259	36,688	55,880	78,308	59,066	49,773	52,484	55,157	50,350
旧粉河町	238,264	58,115	35,327	46,724	15,182	5,075	4,983	4,910	16,249	11,537	13,456	16,769	9,937
旧那賀町	84,120	5,739	5,624	5,925	5,119	4,730	6,741	8,559	9,118	6,946	9,491	9,816	6,312
旧桃山町	105,168	4,920	4,966	9,002	6,647	4,724	12,227	17,725	17,155	6,826	6,958	7,221	6,797
旧貴志川町	228,883	20,272	18,943	19,895	17,279	18,172	18,251	17,585	19,889	19,530	18,812	19,347	20,908
岩 出 市	1,239,122	237,737	42,740	431,816	37,636	4,457	37,110	36,645	39,685	36,739	70,723	218,506	45,328
橋 本 市	981,969	136,182	79,434	65,073	46,017	33,957	75,510	88,069	92,896	81,704	95,813	105,226	82,088
旧橋本市	835,303	92,666	64,855	61,392	43,556	32,513	64,999	76,353	80,578	69,217	82,516	93,217	73,441
旧高野口町	146,666	43,516	14,579	3,681	2,461	1,444	10,511	11,716	12,318	12,487	13,297	12,009	8,647
九度山町	646,964	39,777	39,238	53,720	41,971	45,998	44,642	51,939	77,655	54,397	67,999	82,851	46,777
高 野 町	1,205,878	76,343	60,496	83,680	58,109	64,812	81,154	90,300	155,798	113,475	146,651	192,695	82,365
かつらぎ町	1,236,450	110,954	81,358	93,017	68,082	48,503	95,046	105,931	147,348	125,655	126,368	147,321	86,867
旧かつらぎ町	1,138,987	108,763	79,740	90,407	66,331	43,387	87,344	96,984	120,822	105,060	115,807	139,417	84,925
旧花園村	97,463	2,191	1,618	2,610	1,751	5,116	7,702	8,947	26,526	20,595	10,561	7,904	1,942
有 田 市	475,741	17,070	8,660	10,461	8,808	12,144	75,714	47,274	59,229	53,180	69,082	62,110	52,009
湯 浅 町	206,961	26,690	17,006	11,360	6,377	4,873	11,239	18,623	20,074	16,877	39,570	20,011	14,261
広 川 町	140,347	16,411	10,192	10,613	5,981	5,559	9,735	10,836	13,644	11,672	16,763	16,712	12,229
有田川町	597,876	46,373	25,260	30,353	21,082	25,825	37,204	37,657	74,060	72,625	110,129	82,609	34,699
旧吉備町	134,336	16,481	4,630	5,504	5,045	6,618	6,042	6,708	12,528	20,016	35,192	9,886	5,686
旧金屋町	374,595	23,308	17,328	22,138	13,452	15,111	22,928	22,701	40,177	43,407	66,470	64,065	23,510
旧清水町	88,945	6,584	3,302	2,711	2,585	4,096	8,234	8,248	21,355	9,202	8,467	8,658	5,503
御 坊 市	230,449	16,954	19,639	21,573	13,597	13,873	16,590	26,376	22,725	18,605	22,440	20,901	17,176
美 浜 町	20,951	1,260	1,067	1,698	1,426	786	975	1,509	2,348	3,656	1,383	3,265	1,578

<単位：人>

市 町 村 名	総 数	1 月	2 月	3 月	4 月	5 月	6 月	7 月	8 月	9 月	1 0 月	1 1 月	1 2 月
日 高 町	130,354	14,196	8,580	8,041	6,359	6,550	10,159	11,866	19,269	12,790	11,326	11,642	9,576
由 良 町	229,304	11,232	14,998	18,392	7,605	6,900	16,507	17,185	40,169	27,657	25,459	26,364	16,836
印 南 町	474,668	45,612	39,676	38,452	24,606	26,934	33,926	36,776	55,313	42,771	43,094	46,495	41,013
みなべ町	397,660	37,740	81,689	27,621	16,946	11,843	21,313	25,858	37,085	29,897	35,380	42,387	29,901
旧南部川村	108,487	9,714	42,428	6,489	2,896	1,088	5,952	5,872	7,986	6,788	6,916	7,396	4,962
旧南部町	289,173	28,026	39,261	21,132	14,050	10,755	15,361	19,986	29,099	23,109	28,464	34,991	24,939
日高川町	444,369	33,835	32,139	34,865	29,597	30,142	30,873	37,605	54,506	40,603	42,923	45,334	31,947
旧川辺町	99,802	9,392	9,698	6,831	3,898	2,325	5,679	8,781	13,464	9,509	11,952	13,275	4,998
旧中津村	274,911	20,381	18,703	22,593	19,889	21,035	19,479	21,379	31,856	24,614	25,031	26,958	22,993
旧美山村	69,656	4,062	3,738	5,441	5,810	6,782	5,715	7,445	9,186	6,480	5,940	5,101	3,956
田 辺 市	2,437,499	733,002	155,321	148,581	45,252	57,489	88,553	123,473	216,053	173,323	225,468	316,094	154,890
旧田辺市	508,778	134,833	43,235	37,795	16,149	12,596	26,633	30,349	40,704	37,357	45,931	49,534	33,662
旧龍神村	354,388	26,316	12,937	16,556	7,970	6,287	11,023	16,800	43,799	29,257	57,711	106,575	19,157
旧中辺路町	198,546	53,145	20,750	16,626	7,792	7,646	6,897	7,133	13,513	10,374	14,819	30,155	9,696
旧大塔村	38,170	2,386	1,992	1,675	2,180	2,701	2,394	5,470	8,259	2,471	3,182	3,600	1,860
旧本宮町	1,337,617	516,322	76,407	75,929	11,161	28,259	41,606	63,721	109,778	93,864	103,825	126,230	90,515
上富田町	261,293	114,462	37,654	18,908	9,562	8,283	17,015	9,142	11,361	8,520	8,570	10,175	7,641
白 浜 町	2,522,331	265,418	208,947	184,046	107,414	35,406	114,714	192,288	295,489	281,475	286,642	306,162	244,330
旧白浜町	2,372,734	252,489	196,922	172,428	99,622	29,384	104,857	180,615	276,515	267,728	271,618	288,272	232,284
旧日置川町	149,597	12,929	12,025	11,618	7,792	6,022	9,857	11,673	18,974	13,747	15,024	17,890	12,046
すさみ町	764,865	75,056	58,775	57,443	22,383	13,567	31,666	62,680	107,851	87,368	86,119	94,864	67,093
新 宮 市	914,006	356,974	98,434	41,134	24,821	18,669	38,838	47,277	61,631	56,534	66,852	60,071	42,771
旧新宮市	854,304	351,130	93,558	35,401	22,663	18,120	34,992	41,752	53,079	49,732	61,055	54,765	38,057
旧熊野川町	59,702	5,844	4,876	5,733	2,158	549	3,846	5,525	8,552	6,802	5,797	5,306	4,714
那智勝浦町	832,718	97,549	63,624	64,669	24,302	18,050	28,930	60,731	112,525	80,268	86,871	115,742	79,457
太 地 町	232,061	20,322	15,317	13,404	4,126	3,646	8,770	17,615	38,071	29,885	27,920	31,752	21,233
古座川町	82,790	6,812	5,121	9,929	5,013	3,227	4,287	8,434	14,930	6,042	6,723	6,764	5,508
北 山 村	37,688	1,150	1,149	1,824	1,388	1,617	1,197	4,273	11,337	6,156	2,434	3,354	1,809
串 本 町	1,171,581	146,080	135,134	80,691	14,725	2,272	42,226	92,874	176,362	105,624	135,876	143,453	96,264
旧串本町	1,148,354	144,243	133,219	79,109	13,862	1,589	41,001	90,704	171,579	103,328	133,498	141,396	94,826
旧古座町	23,227	1,837	1,915	1,582	863	683	1,225	2,170	4,783	2,296	2,378	2,057	1,438
合 計	24,784,172	3,739,246	1,849,284	2,074,231	958,926	713,487	1,416,202	1,831,955	2,822,878	2,167,722	2,482,219	2,901,609	1,826,413

9. 主要観光地別観光客の目的別推計表

<単位：人>

観光地区名	海水浴・川泳ぎ	キャンプ	スポーツ・ゴルフ・ハイキング	釣り	花見	観光農園	温泉・休養	祭	社寺参詣	潮干狩り	風景・自然鑑賞	観光施設	その他	合計	構成比率
高野山	0	0	4,013	0	0	0	0	0	1,201,865	0	0	0	0	1,205,878	4.87%
加太・友ヶ島 磯ノ浦	373,712	11,664	2,461	31,689	2,193	0	17,925	6,434	312,800	0	31,868	0	63,019	853,765	3.44%
和歌浦・紀三井寺 和歌山城他	250,473	0	67,959	2,496	69,276	1,954	23,146	274,438	604,933	0	224,154	1,200,752	894,953	3,614,534	14.58%
西有田	19,265	3,068	58,376	66,635	9,340	3,201	153,986	0	42,604	0	15,556	445,268	5,750	823,049	3.32%
煙樹海岸・白崎海岸 道成寺・御坊他	15,455	14,455	66,458	72,874	2,625	11,875	45,614	5,965	46,848	0	29,486	140,708	258,497	710,860	2.87%
龍神温泉・護摩壇山	1,389	7,348	4,543	2,239	0	22	171,565	0	517	0	134,969	30,290	1,506	354,388	1.43%
田辺・中辺路・ 百間山・みなべ	15,545	3,286	63,428	50,229	36,695	2,657	94,622	1,798	260,143	756	84,592	306,501	222,902	1,143,154	4.61%
白浜温泉・椿温泉	171,200	0	24,259	53,977	0	0	1,667,199	0	0	0	170,198	285,901	0	2,372,734	9.57%
枯木灘	0	3,954	12,350	30,985	0	0	85,709	0	12	0	80,768	623,823	76,861	914,462	3.69%
串本	8,313	29,773	114,885	152,922	23,018	0	24,601	3,000	1,592	0	439,503	270,128	80,619	1,148,354	4.63%
勝浦温泉・湯川温泉	12,311	2	67,886	8,170	628	39	88,126	0	234,254	0	62,324	153,469	460,797	1,088,006	4.39%
熊野本宮温泉郷	8,944	10,614	170,205	5,383	251	0	206,248	7,230	925,058	0	3,684	0	0	1,337,617	5.40%
新宮・瀬峡	3,000	496	24,539	22,799	2,700	0	129,095	6,646	632,405	0	12,173	63,203	16,950	914,006	3.69%
海南生石山周辺	12,187	40,414	563,742	30,489	55,817	24,735	81,585	26,070	190,694	0	208,326	359,062	132,740	1,725,861	6.96%
紀仙郷	0	4,081	123,337	1,962	180,160	3,382	30,269	0	771,173	0	369,051	918,017	109,683	2,511,115	10.13%
橋本周辺	18,168	10,525	370,314	13,955	14,031	7,320	238,012	272	248,918	0	13,938	965,929	866,538	2,767,920	11.17%
その他	14,089	11,997	217,928	20,622	17,043	9,802	82,195	1,305	161,591	0	40,071	275,263	446,563	1,298,469	5.24%
合計	924,051	151,677	1,956,683	567,426	413,777	64,987	3,139,897	333,158	5,635,407	756	1,920,661	6,038,314	3,637,378	24,784,172	100.00%
構成比率	3.73%	0.61%	7.89%	2.29%	1.67%	0.26%	12.67%	1.34%	22.74%	0.00%	7.75%	24.36%	14.68%	100.00%	

10. 市町村別観光客の目的別推計表

<単位：人>

市町村名	海水浴・川泳ぎ	キャンプ	スポーツ・ゴルフ・ハイキング	釣り	花見	観光農園	温泉・休養	祭	社寺参詣	潮干狩り	風景・自然鑑賞	観光施設	その他	合計	構成比率
和歌山市	624,185	11,664	70,420	34,185	71,469	1,954	41,071	280,872	917,733	0	256,022	1,200,752	957,972	4,468,299	18.03%
加太・友ヶ島	373,712	11,664	2,461	31,689	2,193	0	17,925	6,434	312,800	0	31,868	0	63,019	853,765	3.44%
和歌浦・市街地	250,473	0	67,959	2,496	69,276	1,954	23,146	274,438	604,933	0	224,154	1,200,752	894,953	3,614,534	14.58%
海 南 市	0	0	273,529	17,343	30,290	28	0	24,170	135,497	0	27,092	221,640	0	729,589	2.94%
旧海南市	0	0	224,025	0	28,520	0	0	17,970	121,942	0	26,745	221,640	0	640,842	2.59%
旧下津町	0	0	49,504	17,343	1,770	28	0	6,200	13,555	0	347	0	0	88,747	0.36%
紀美野町	5,087	27,983	151,497	2,906	630	298	5,261	0	38,010	0	63,148	91,458	12,118	398,396	1.61%
旧野上町	4	7,201	83,882	1,936	500	45	0	0	37,200	0	62,049	90,797	1,809	285,423	1.15%
旧美里町	5,083	20,782	67,615	970	130	253	5,261	0	810	0	1,099	661	10,309	112,973	0.46%
紀の川市	0	4,081	95,962	1,962	9,700	3,382	30,269	0	199,300	0	63,842	853,632	9,863	1,271,993	5.13%
旧打田町	0	0	6,966	200	0	0	22,038	0	0	0	1,360	583,518	1,476	615,558	2.48%
旧粉河町	0	558	1,716	1,762	6,000	0	0	0	198,010	0	20,512	4,848	4,858	238,264	0.96%
旧那賀町	0	0	0	0	0	0	0	0	1,290	0	1,690	81,017	123	84,120	0.34%
旧桃山町	0	3,523	41,932	0	3,000	200	8,231	0	0	0	0	45,605	2,677	105,168	0.42%
旧貴志川町	0	0	45,348	0	700	3,182	0	0	0	0	40,280	138,644	729	228,883	0.92%
岩 出 市	0	0	27,375	0	170,460	0	0	0	571,873	0	305,209	64,385	99,820	1,239,122	5.00%
橋 本 市	0	2,308	280,340	4,728	10,000	1,490	109,426	0	123,995	0	4,900	428,688	16,094	981,969	3.96%
旧橋本市	0	2,308	222,854	4,728	10,000	1,490	81,647	0	86,595	0	4,900	419,138	1,643	835,303	3.37%
旧高野口町	0	0	57,486	0	0	0	27,779	0	37,400	0	0	9,550	14,451	146,666	0.59%
九度山町	18,168	5,657	4,878	8,171	2,031	4,070	0	272	62,313	0	4,163	537,241	0	646,964	2.61%
高 野 町	0	0	4,013	0	0	0	0	0	1,201,865	0	0	0	0	1,205,878	4.87%
かつらぎ町	3,602	7,591	90,356	4,074	7,417	1,760	135,670	465	63,570	0	6,395	27,206	888,344	1,236,450	4.99%
旧かつらぎ町	0	2,560	85,096	1,056	2,000	1,760	128,586	0	62,610	0	4,875	0	850,444	1,138,987	4.60%
旧花園村	3,602	5,031	5,260	3,018	5,417	0	7,084	465	960	0	1,520	27,206	37,900	97,463	0.39%
有 田 市	9,045	2,896	12,392	22,036	8,850	601	50,808	0	13,584	0	10,313	345,216	0	475,741	1.92%
湯 浅 町	7,020	0	45,730	23,120	90	0	35,147	0	26,340	0	4,563	64,951	0	206,961	0.84%
広 川 町	3,200	172	254	21,479	400	2,600	68,031	0	2,680	0	680	35,101	5,750	140,347	0.57%
有田川町	7,100	12,431	138,716	10,240	24,897	24,409	76,324	1,900	17,187	0	118,086	45,964	120,622	597,876	2.41%
旧吉備町	0	1,014	5,692	1,300	23,160	5,962	0	1,900	12,047	0	7,190	28,518	47,553	134,336	0.54%
旧金屋町	3,500	4,800	122,473	3,580	1,037	18,444	60,759	0	2,190	0	89,099	0	68,713	374,595	1.51%
旧清水町	3,600	6,617	10,551	5,360	700	3	15,565	0	2,950	0	21,797	17,446	4,356	88,945	0.36%
御 坊 市	460	9,506	13,387	599	0	11,875	0	4,800	484	0	8,576	5,714	175,048	230,449	0.93%
美 浜 町	7	0	12	3,669	289	0	1,018	765	435	0	1,639	10,568	2,549	20,951	0.08%

<単位：人>

市町村名	海水浴・川泳ぎ	キャンプ	スポーツ・ゴルフ・ハイキング	釣り	花見	観光農園	温泉・休養	祭	社寺参詣	潮干狩り	風景・自然鑑賞	観光施設	その他	合計	構成比率
日高町	9,429	290	7,460	48,360	660	0	36,315	400	5,620	0	13,800	580	7,440	130,354	0.53%
由良町	3,559	3,259	609	19,896	876	0	0	0	1,785	0	5,071	120,789	73,460	229,304	0.93%
印南町	120	0	103,662	8,677	0	150	298	240	2,834	0	217	0	358,470	474,668	1.92%
みなべ町	2,750	324	8,667	7,635	28,250	157	33,849	958	10,433	156	6,132	79,795	218,554	397,660	1.60%
旧南部川村	28	0	544	2	24,135	125	18,794	0	2,510	0	129	30,764	31,456	108,487	0.44%
旧南部町	2,722	324	8,123	7,633	4,115	32	15,055	958	7,923	156	6,003	49,031	187,098	289,173	1.17%
日高川町	6,550	5,754	81,195	3,650	867	0	38,082	0	38,624	0	14,500	232,316	22,831	444,369	1.79%
旧川辺町	2,000	1,400	44,990	350	800	0	8,281	0	38,524	0	400	3,057	0	99,802	0.40%
旧中津村	3,000	3,316	34,357	900	0	0	24,666	0	0	0	100	201,504	7,068	274,911	1.11%
旧美山村	1,550	1,038	1,848	2,400	67	0	5,135	0	100	0	14,000	27,755	15,763	69,656	0.28%
田辺市	23,128	20,924	229,509	50,216	8,696	2,522	438,586	8,070	1,175,285	600	217,113	256,996	5,854	2,437,499	9.83%
旧田辺市	6,217	0	46,956	38,563	7,545	2,000	52,438	840	161,640	600	74,180	117,514	285	508,778	2.05%
旧龍神村	1,389	7,348	4,543	2,239	0	22	171,565	0	517	0	134,969	30,290	1,506	354,388	1.43%
旧中辺路町	0	0	5,414	1,250	750	500	5,842	0	86,250	0	0	98,540	0	198,546	0.80%
旧大塔村	6,578	2,962	2,391	2,781	150	0	2,493	0	1,820	0	4,280	10,652	4,063	38,170	0.15%
旧本宮町	8,944	10,614	170,205	5,383	251	0	206,248	7,230	925,058	0	3,684	0	0	1,337,617	5.40%
上富田町	100	0	66,629	34	9,484	8,208	4,106	100	157,350	0	161	695	14,426	261,293	1.05%
白浜町	171,200	3,458	32,729	59,468	0	0	1,722,385	0	12	0	170,200	286,018	76,861	2,522,331	10.18%
旧白浜町	171,200	0	24,259	53,977	0	0	1,667,199	0	0	0	170,198	285,901	0	2,372,734	9.57%
旧日置川町	0	3,458	8,470	5,491	0	0	55,186	0	12	0	2	117	76,861	149,597	0.60%
すさみ町	0	496	3,880	25,494	0	0	30,523	0	0	0	80,766	623,706	0	764,865	3.09%
新宮市	3,000	496	24,539	22,799	2,700	0	129,095	6,646	632,405	0	12,173	63,203	16,950	914,006	3.69%
旧新宮市	0	0	22,789	16,842	2,300	0	113,510	6,646	631,960	0	9,153	34,154	16,950	854,304	3.45%
旧熊野川町	3,000	496	1,750	5,957	400	0	15,585	0	445	0	3,020	29,049	0	59,702	0.24%
那智勝浦町	10,084	2	54,270	3,760	0	39	78,278	0	234,254	0	24,954	20,199	406,878	832,718	3.36%
太地町	0	0	8,837	1,350	300	0	0	0	0	0	34,500	133,270	53,804	232,061	0.94%
古座川町	4,550	1,852	3,338	1,736	1,275	1,444	19,427	0	87	0	21,540	14,852	12,689	82,790	0.33%
北山村	1,167	760	2,834	3,857	800	0	21,479	500	260	0	2,533	3,251	247	37,688	0.15%
串本町	10,540	29,773	119,664	155,982	23,346	0	34,449	3,000	1,592	0	442,373	270,128	80,734	1,171,581	4.73%
旧串本町	8,313	29,773	114,885	152,922	23,018	0	24,601	3,000	1,592	0	439,503	270,128	80,619	1,148,354	4.63%
旧古座町	2,227	0	4,779	3,060	328	0	9,848	0	0	0	2,870	0	115	23,227	0.09%
合計	924,051	151,677	1,956,683	567,426	413,777	64,987	3,139,897	333,158	5,635,407	756	1,920,661	6,038,314	3,637,378	24,784,172	100.00%

11. 観光客の目的別推計年次推移表

年		海水浴・川泳ぎ	キャンプ	スポーツ・ゴルフ・ハイキング	釣り	花見	観光農園	温泉・休養	祭	社寺参詣	潮干狩り	風景・自然鑑賞	観光施設	その他	合計
平成12年	観光客(人)	1,974,834	361,496	2,532,372	1,177,853	841,773	152,999	4,620,609	1,731,974	6,559,053	88,364	3,155,266	4,389,211	2,175,249	29,761,053
	構成率	6.64%	1.21%	8.51%	3.96%	2.83%	0.51%	15.53%	5.82%	22.04%	0.30%	10.60%	14.75%	7.31%	100.00%
平成13年	観光客(人)	1,757,402	315,498	2,658,591	1,125,433	794,853	154,546	4,605,769	1,617,289	6,541,381	77,538	2,963,164	5,322,494	2,326,316	30,260,274
	構成率	5.81%	1.04%	8.79%	3.72%	2.63%	0.51%	15.22%	5.34%	21.62%	0.26%	9.79%	17.59%	7.69%	100.00%
平成14年	観光客(人)	1,609,543	301,759	2,569,508	1,080,416	781,611	146,562	4,726,364	1,873,183	6,398,361	80,837	2,800,577	5,414,657	2,398,929	30,182,307
	構成率	5.33%	1.00%	8.51%	3.58%	2.59%	0.49%	15.66%	6.21%	21.20%	0.27%	9.28%	17.94%	7.95%	100.00%
平成15年	観光客(人)	1,599,538	250,957	2,344,576	980,333	782,598	132,357	4,775,266	1,515,798	6,420,425	71,764	2,655,264	5,497,015	2,343,360	29,369,251
	構成率	5.45%	0.85%	7.98%	3.34%	2.66%	0.45%	16.26%	5.16%	21.86%	0.24%	9.04%	18.72%	7.98%	100.00%
平成16年	観光客(人)	1,771,906	252,438	2,556,381	944,644	838,663	108,566	5,028,038	1,783,954	7,143,255	69,587	2,939,760	5,772,335	1,681,189	30,890,716
	構成率	5.74%	0.82%	8.28%	3.06%	2.71%	0.35%	16.28%	5.78%	23.12%	0.23%	9.52%	18.69%	5.44%	100.00%
平成17年	観光客(人)	1,623,383	247,239	2,629,904	623,325	765,570	101,843	4,848,078	1,757,705	7,166,455	39,248	2,784,215	5,442,559	2,079,009	30,108,533
	構成率	5.39%	0.82%	8.73%	2.07%	2.54%	0.34%	16.10%	5.84%	23.80%	0.13%	9.25%	18.08%	6.91%	100.00%
平成18年	観光客(人)	1,841,304	221,291	2,636,345	896,404	757,937	103,975	4,868,385	1,675,047	6,973,926	3,590	2,580,475	5,878,485	2,205,647	30,642,811
	構成率	6.01%	0.72%	8.60%	2.93%	2.47%	0.34%	15.89%	5.47%	22.76%	0.01%	8.42%	19.18%	7.20%	100.00%
平成19年	観光客(人)	1,983,986	207,004	2,572,503	903,385	786,016	118,174	4,753,391	1,778,521	7,070,051	27,469	3,199,647	6,483,323	2,199,074	32,082,544
	構成率	6.18%	0.65%	8.02%	2.82%	2.45%	0.37%	14.82%	5.54%	22.04%	0.09%	9.97%	20.21%	6.85%	100.00%
平成20年	観光客(人)	1,799,959	214,535	2,479,138	909,307	836,984	105,132	4,595,981	1,776,432	7,274,385	21,257	2,861,152	6,079,841	2,389,395	31,343,498
	構成率	5.74%	0.68%	7.91%	2.90%	2.67%	0.34%	14.66%	5.67%	23.21%	0.07%	9.13%	19.40%	7.62%	100.00%
平成21年	観光客(人)	1,734,948	211,296	2,571,551	904,475	784,145	108,092	4,334,000	1,827,274	7,136,514	2,065	2,735,103	6,203,309	2,414,661	30,967,433
	構成率	5.60%	0.68%	8.30%	2.92%	2.53%	0.35%	14.00%	5.90%	23.05%	0.01%	8.83%	20.03%	7.80%	100.00%
平成22年	観光客(人)	1,749,457	190,241	2,634,207	869,136	785,640	125,863	4,171,217	1,786,731	7,155,440	1,892	2,824,110	6,231,928	2,440,684	30,966,546
	構成率	5.65%	0.61%	8.51%	2.81%	2.54%	0.41%	13.47%	5.77%	23.11%	0.01%	9.12%	20.12%	7.88%	100.00%
平成23年	観光客(人)	1,530,319	172,428	2,377,051	723,005	643,701	81,927	3,814,394	1,645,091	6,415,371	1,913	2,096,435	5,663,684	2,452,110	27,617,429
	構成率	5.54%	0.62%	8.61%	2.62%	2.33%	0.30%	13.81%	5.96%	23.23%	0.01%	7.59%	20.51%	8.88%	100.00%
平成24年	観光客(人)	1,607,163	165,865	2,498,972	737,052	668,996	99,461	3,877,779	1,774,167	6,638,285	1,890	2,311,550	5,990,259	2,789,450	29,160,889
	構成率	5.51%	0.57%	8.57%	2.53%	2.29%	0.34%	13.30%	6.08%	22.76%	0.01%	7.93%	20.54%	9.57%	100.00%
平成25年	観光客(人)	1,589,554	191,891	2,505,832	733,901	715,727	107,402	4,143,088	1,727,213	6,808,520	1,883	2,464,388	6,003,739	3,022,368	30,015,506
	構成率	5.30%	0.64%	8.35%	2.45%	2.38%	0.36%	13.80%	5.75%	22.68%	0.01%	8.21%	20.00%	10.07%	100.00%
平成26年	観光客(人)	1,481,290	163,848	2,608,517	731,019	661,818	114,106	4,068,064	1,751,433	6,886,383	2,079	2,744,175	6,541,786	3,066,726	30,821,244
	構成率	4.81%	0.53%	8.46%	2.37%	2.15%	0.37%	13.20%	5.68%	22.34%	0.01%	8.90%	21.22%	9.95%	100.00%
平成27年	観光客(人)	1,706,649	191,525	2,923,339	714,238	640,198	131,363	4,161,589	1,829,931	7,634,134	1,976	2,838,430	7,248,881	3,377,128	33,399,381
	構成率	5.11%	0.57%	8.75%	2.14%	1.92%	0.39%	12.46%	5.48%	22.86%	0.01%	8.50%	21.70%	10.11%	100.00%
平成28年	観光客(人)	1,550,518	190,052	2,797,868	737,589	777,780	119,476	4,267,611	2,082,857	7,716,061	2,462	2,692,375	8,348,042	3,587,288	34,869,979
	構成率	4.45%	0.55%	8.02%	2.12%	2.23%	0.34%	12.24%	5.97%	22.13%	0.01%	7.72%	23.94%	10.29%	100.00%
平成29年	観光客(人)	1,371,492	192,124	2,727,749	758,929	767,858	117,130	4,480,894	1,910,960	7,031,507	2,572	2,810,853	7,772,678	3,814,304	33,759,049
	構成率	4.06%	0.57%	8.08%	2.25%	2.27%	0.35%	13.27%	5.66%	20.83%	0.01%	8.33%	23.02%	11.30%	100.00%
平成30年	観光客(人)	1,371,541	207,711	2,806,595	745,653	856,359	118,984	4,423,092	1,835,781	7,059,626	2,503	3,069,386	7,809,853	4,311,765	34,618,849
	構成率	3.96%	0.60%	8.11%	2.15%	2.47%	0.34%	12.78%	5.30%	20.39%	0.01%	8.87%	22.56%	12.45%	100.00%
令和元年	観光客(人)	1,354,685	208,105	2,855,663	720,904	950,011	123,726	4,487,057	1,846,574	7,607,267	2,517	2,860,232	8,036,937	4,379,188	35,432,866
	構成率	3.82%	0.59%	8.06%	2.03%	2.68%	0.35%	12.66%	5.21%	21.47%	0.01%	8.07%	22.68%	12.36%	100.00%
令和2年	観光客(人)	924,051	151,677	1,956,683	567,426	413,777	64,987	3,139,897	333,158	5,635,407	756	1,920,661	6,038,314	3,637,378	24,784,172
	構成率	3.73%	0.61%	7.89%	2.29%	1.67%	0.26%	12.67%	1.34%	22.74%	0.00%	7.75%	24.36%	14.68%	100.00%

12. 観光客の目的別推計推移表 (平成22年との比較)

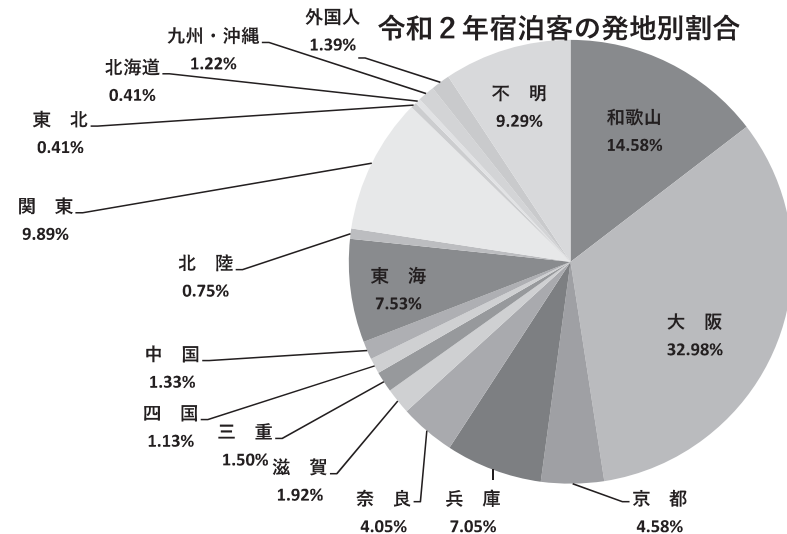
〈単位：％〉

年	海水浴・川泳ぎ	キャンプ	スポーツ・ゴルフ・ハイキング	釣り	花見	観光農園	温泉・休養	祭	社寺参詣	潮干狩り	風景・自然鑑賞	観光施設	その他	合計
平成12年	112.88%	190.02%	96.13%	135.52%	107.14%	121.56%	110.77%	96.94%	91.67%	4670.40%	111.73%	70.43%	89.12%	96.11%
平成13年	100.45%	165.84%	100.93%	129.49%	101.17%	122.79%	110.42%	90.52%	91.42%	4098.20%	104.92%	85.41%	95.31%	97.72%
平成14年	92.00%	158.62%	97.54%	124.31%	99.49%	116.45%	113.31%	104.84%	89.42%	4272.57%	99.17%	86.89%	98.29%	97.47%
平成15年	91.43%	131.92%	89.01%	112.79%	99.61%	105.16%	114.48%	84.84%	89.73%	3793.02%	94.02%	88.21%	96.01%	94.84%
平成16年	101.28%	132.69%	97.05%	108.69%	106.75%	86.26%	120.54%	99.84%	99.83%	3677.96%	104.10%	92.63%	68.88%	99.76%
平成17年	92.79%	129.96%	99.84%	71.72%	97.45%	80.92%	116.23%	98.38%	100.15%	2074.42%	98.59%	87.33%	85.18%	97.23%
平成18年	105.25%	116.32%	100.08%	103.14%	96.47%	82.61%	116.71%	93.75%	97.46%	189.75%	91.37%	94.33%	90.37%	98.95%
平成19年	113.41%	108.81%	97.66%	103.94%	100.05%	93.89%	113.96%	99.54%	98.81%	1451.85%	113.30%	104.03%	90.10%	103.60%
平成20年	102.89%	112.77%	94.11%	104.62%	106.54%	83.53%	110.18%	99.42%	101.66%	1123.52%	101.31%	97.56%	97.90%	101.22%
平成21年	99.17%	111.07%	97.62%	104.07%	99.81%	85.88%	103.90%	102.27%	99.74%	109.14%	96.85%	99.54%	98.93%	100.00%
平成22年	100.00%	100.00%	100.00%	100.00%	100.00%	100.00%	100.00%	100.00%	100.00%	100.00%	100.00%	100.00%	100.00%	100.00%
平成23年	87.47%	90.64%	90.24%	83.19%	81.93%	65.09%	91.45%	92.07%	89.66%	101.11%	74.23%	90.88%	100.47%	89.18%
平成24年	91.87%	87.19%	94.87%	84.80%	85.15%	79.02%	92.97%	99.30%	92.77%	99.89%	81.85%	96.12%	114.29%	94.17%
平成25年	90.86%	100.87%	95.13%	84.44%	91.10%	85.33%	99.33%	96.67%	95.15%	99.52%	87.26%	96.34%	123.83%	96.93%
平成26年	84.67%	86.13%	99.02%	84.11%	84.24%	90.66%	97.53%	98.02%	96.24%	109.88%	97.17%	104.97%	125.65%	99.53%
平成27年	97.55%	100.67%	110.98%	82.18%	81.49%	104.37%	99.77%	102.42%	106.69%	104.44%	100.51%	116.32%	138.37%	107.86%
平成28年	88.63%	99.90%	106.21%	84.86%	99.00%	94.93%	102.31%	116.57%	107.83%	130.13%	95.34%	133.96%	146.98%	112.61%
平成29年	78.40%	100.99%	103.55%	87.32%	97.74%	93.06%	107.42%	106.95%	98.27%	135.94%	99.53%	124.72%	156.28%	109.02%
平成30年	78.40%	109.18%	106.54%	85.79%	109.00%	94.53%	106.04%	102.75%	98.66%	132.27%	108.69%	125.32%	176.66%	111.79%
令和元年	77.43%	109.39%	108.41%	82.94%	120.92%	98.30%	107.57%	103.35%	106.31%	133.03%	101.28%	128.96%	179.42%	114.42%
令和2年	52.82%	79.73%	74.28%	65.29%	52.67%	51.63%	75.28%	18.65%	78.76%	39.96%	68.01%	96.89%	149.03%	80.04%

13. 宿泊客の発地別推計総括表

〈単位：人泊〉

		和歌山	大阪	京都	兵庫	奈良	滋賀	三重	四国	中国	東海	北陸	関東	東北	北海道	九州・沖縄	外国人	不明	計
令和2年	宿泊者数	473,064	1,070,009	148,518	228,811	131,265	62,140	48,763	36,674	43,073	244,270	24,202	320,678	13,249	13,362	39,474	45,005	301,411	3,243,968
	構成率	14.58%	32.98%	4.58%	7.05%	4.05%	1.92%	1.50%	1.13%	1.33%	7.53%	0.75%	9.89%	0.41%	0.41%	1.22%	1.39%	9.29%	100.00%
令和元年	宿泊者数	587,258	1,593,657	229,887	338,998	189,288	106,719	75,181	90,738	101,986	440,228	57,696	563,078	37,714	31,271	87,110	501,844	469,405	5,502,058
	構成率	10.67%	28.96%	4.18%	6.16%	3.44%	1.94%	1.37%	1.65%	1.85%	8.00%	1.05%	10.23%	0.69%	0.57%	1.58%	9.12%	8.53%	100.00%
前年比較 (2年/元年)	増減	△ 114,194	△ 523,648	△ 81,369	△ 110,187	△ 58,023	△ 44,579	△ 26,418	△ 54,064	△ 58,913	△ 195,958	△ 33,494	△ 242,400	△ 24,465	△ 17,909	△ 47,636	△ 456,839	△ 167,994	△ 2,258,090
	前年比	80.55%	67.14%	64.60%	67.50%	69.35%	58.23%	64.86%	40.42%	42.23%	55.49%	41.95%	56.95%	35.13%	42.73%	45.32%	8.97%	64.21%	58.96%
平成30年	宿泊者数	602,973	1,564,505	236,105	349,491	194,784	106,084	70,695	97,249	98,561	424,371	56,077	507,094	39,647	29,016	90,235	479,163	465,089	5,411,139
	構成率	11.14%	28.91%	4.36%	6.46%	3.60%	1.96%	1.31%	1.80%	1.82%	7.84%	1.04%	9.37%	0.73%	0.54%	1.67%	8.86%	8.60%	100.00%
平成29年	宿泊者数	558,608	1,554,687	245,647	348,841	185,059	103,761	59,475	84,770	104,574	423,650	54,370	487,802	38,131	29,647	85,669	475,628	325,742	5,166,061
	構成率	10.81%	30.09%	4.76%	6.75%	3.58%	2.01%	1.15%	1.64%	2.02%	8.20%	1.05%	9.44%	0.74%	0.57%	1.66%	9.21%	6.31%	100.00%
平成28年	宿泊者数	645,114	1,472,946	209,365	358,674	161,859	84,354	58,451	82,449	108,436	453,720	54,597	548,395	34,738	26,130	87,072	500,191	360,580	5,247,072
	構成率	12.29%	28.07%	3.99%	6.84%	3.08%	1.61%	1.11%	1.57%	2.07%	8.65%	1.04%	10.45%	0.66%	0.50%	1.66%	9.53%	6.87%	100.00%
平成27年	宿泊者数	661,334	1,618,848	258,719	384,217	187,905	109,241	66,298	103,524	121,951	500,464	69,888	598,573	51,953	35,036	106,650	427,594	383,911	5,686,106
	構成率	11.63%	28.47%	4.55%	6.76%	3.30%	1.92%	1.17%	1.82%	2.14%	8.80%	1.23%	10.53%	0.91%	0.62%	1.88%	7.52%	6.75%	100.00%
平成26年	宿泊者数	612,122	1,663,960	268,801	361,233	182,535	105,275	95,975	88,870	106,221	424,559	59,921	481,003	36,949	25,109	86,344	303,574	278,788	5,181,239
	構成率	11.81%	32.12%	5.19%	6.97%	3.52%	2.03%	1.85%	1.72%	2.05%	8.19%	1.16%	9.28%	0.71%	0.48%	1.67%	5.86%	5.38%	100.00%
平成25年	宿泊者数	632,337	1,589,050	255,304	367,506	191,072	116,217	89,903	96,685	112,942	398,712	58,632	470,505	38,031	31,543	79,812	211,754	225,992	4,965,997
	構成率	12.73%	32.00%	5.14%	7.40%	3.85%	2.34%	1.81%	1.95%	2.27%	8.03%	1.18%	9.47%	0.77%	0.64%	1.61%	4.26%	4.55%	100.00%
平成24年	宿泊者数	579,191	1,541,436	249,966	339,151	170,489	96,528	92,224	90,514	108,585	389,714	54,430	424,036	30,974	18,618	70,489	117,359	272,918	4,646,622
	構成率	12.46%	33.17%	5.38%	7.30%	3.67%	2.08%	1.98%	1.95%	2.34%	8.39%	1.17%	9.13%	0.67%	0.40%	1.52%	2.53%	5.87%	100.00%



14. 宿泊客の発地別推計表（主要観光地別）

（単位：人泊）

観光地区名		和歌山	大阪	京都	兵庫	奈良	滋賀	三重	四国	中国	東海	北陸	関東	東北	北海道	九州沖縄	外国人	不明	計
高野山	宿泊者数	7,144	9,491	1,270	2,539	1,162	603	516	1,592	2,476	3,422	645	7,897	366	194	2,346	7,594	1,795	51,052
	構成率	13.99%	18.59%	2.49%	4.97%	2.28%	1.18%	1.01%	3.12%	4.85%	6.70%	1.26%	15.47%	0.72%	0.38%	4.60%	14.88%	3.52%	100.00%
加太・友ヶ島 磯ノ浦	宿泊者数	13,460	35,565	3,599	5,961	4,364	1,238	417	308	367	1,925	230	2,495	84	65	824	412	12,209	83,523
	構成率	16.12%	42.58%	4.31%	7.14%	5.22%	1.48%	0.50%	0.37%	0.44%	2.30%	0.28%	2.99%	0.10%	0.08%	0.99%	0.49%	14.62%	100.00%
和歌浦・紀三井寺 ・和歌山城 他	宿泊者数	61,845	99,443	21,177	37,265	12,650	8,518	5,352	9,428	10,231	23,004	6,500	66,166	2,808	2,704	12,391	12,559	174,070	566,111
	構成率	10.92%	17.57%	3.74%	6.58%	2.23%	1.50%	0.95%	1.67%	1.81%	4.06%	1.15%	11.69%	0.50%	0.48%	2.19%	2.22%	30.75%	100.00%
西有田	宿泊者数	2,799	11,415	1,342	2,812	1,096	312	263	318	1,128	496	141	2,655	45	264	330	790	6,644	32,850
	構成率	8.52%	34.75%	4.09%	8.56%	3.34%	0.95%	0.80%	0.97%	3.43%	1.51%	0.43%	8.08%	0.14%	0.80%	1.00%	2.40%	20.23%	100.00%
煙樹海岸・白崎海岸 ・道成寺・御坊 他	宿泊者数	9,971	36,703	3,627	11,240	3,254	2,216	872	819	2,939	3,283	1,241	11,290	403	572	3,681	88	4,308	96,507
	構成率	10.33%	38.03%	3.76%	11.65%	3.37%	2.30%	0.90%	0.85%	3.05%	3.40%	1.29%	11.70%	0.42%	0.59%	3.81%	0.09%	4.46%	100.00%
龍神温泉・護摩壇山	宿泊者数	8,359	11,247	1,741	2,703	1,457	713	610	630	535	2,317	195	2,460	113	152	247	64	0	33,543
	構成率	24.92%	33.53%	5.19%	8.06%	4.34%	2.13%	1.82%	1.88%	1.59%	6.91%	0.58%	7.33%	0.34%	0.45%	0.74%	0.19%	0.00%	100.00%
田辺・中辺路・ 百間山・みなべ	宿泊者数	34,266	55,590	8,920	13,917	8,762	2,870	4,767	1,963	1,916	7,341	953	18,466	424	333	2,677	2,626	50,462	216,253
	構成率	15.85%	25.71%	4.12%	6.44%	4.05%	1.33%	2.20%	0.91%	0.89%	3.39%	0.44%	8.54%	0.20%	0.15%	1.24%	1.21%	23.33%	100.00%
白浜温泉・椿温泉	宿泊者数	182,001	532,943	69,956	102,962	59,022	28,809	1,644	11,465	10,667	89,719	5,345	91,520	2,044	2,948	5,890	12,540	0	1,209,475
	構成率	15.05%	44.06%	5.78%	8.51%	4.88%	2.38%	0.14%	0.95%	0.88%	7.42%	0.44%	7.57%	0.17%	0.24%	0.49%	1.04%	0.00%	100.00%
枯木灘	宿泊者数	9,096	16,077	1,676	3,057	2,111	578	537	215	362	1,296	235	1,087	39	25	78	224	3,004	39,697
	構成率	22.91%	40.50%	4.22%	7.70%	5.32%	1.46%	1.35%	0.54%	0.91%	3.26%	0.59%	2.74%	0.10%	0.06%	0.20%	0.56%	7.57%	100.00%
串本	宿泊者数	34,981	113,382	11,660	11,660	14,575	5,830	14,575	2,915	2,915	34,981	2,915	20,406	2,358	2,358	2,915	563	557	279,546
	構成率	12.51%	40.56%	4.17%	4.17%	5.21%	2.09%	5.21%	1.04%	1.04%	12.51%	1.04%	7.30%	0.84%	0.84%	1.04%	0.20%	0.20%	100.00%
勝浦温泉・湯川温泉	宿泊者数	55,448	58,578	11,055	14,759	10,025	5,755	10,445	2,176	4,202	27,124	1,919	32,731	2,430	1,903	5,440	2,143	10,492	256,625
	構成率	21.61%	22.83%	4.31%	5.75%	3.91%	2.24%	4.07%	0.85%	1.64%	10.57%	0.75%	12.75%	0.95%	0.74%	2.12%	0.84%	4.09%	100.00%
熊野本宮温泉郷	宿泊者数	16,452	15,541	3,325	5,335	3,402	1,237	3,325	1,160	1,546	8,891	928	11,366	928	850	850	2,181	0	77,317
	構成率	21.28%	20.10%	4.30%	6.90%	4.40%	1.60%	4.30%	1.50%	2.00%	11.50%	1.20%	14.70%	1.20%	1.10%	1.10%	2.82%	0.00%	100.00%
新宮・瀨峡	宿泊者数	2,414	17,625	3,513	1,294	3,521	1,294	3,530	593	1,294	35,068	593	44,465	593	593	593	1,255	359	118,597
	構成率	2.04%	14.86%	2.96%	1.09%	2.97%	1.09%	2.98%	0.50%	1.09%	29.57%	0.50%	37.49%	0.50%	0.50%	0.50%	1.06%	0.30%	100.00%
海南生石山 周辺	宿泊者数	11,051	25,535	1,884	3,986	1,976	628	355	518	540	885	256	1,265	119	44	192	372	489	50,095
	構成率	22.06%	50.97%	3.76%	7.96%	3.94%	1.25%	0.71%	1.03%	1.08%	1.77%	0.51%	2.53%	0.24%	0.09%	0.38%	0.74%	0.98%	100.00%
紀仙郷	宿泊者数	3,060	4,502	986	1,450	323	294	138	864	406	867	1,368	1,691	76	35	382	1,240	1,339	19,021
	構成率	16.09%	23.67%	5.18%	7.62%	1.70%	1.55%	0.73%	4.54%	2.13%	4.56%	7.19%	8.89%	0.40%	0.18%	2.01%	6.52%	7.04%	100.00%
橋本周辺	宿泊者数	6,896	14,634	1,671	2,989	2,217	571	467	785	850	2,153	403	3,084	231	248	386	205	35,092	72,882
	構成率	9.46%	20.08%	2.29%	4.10%	3.04%	0.78%	0.64%	1.08%	1.17%	2.95%	0.55%	4.23%	0.32%	0.34%	0.53%	0.28%	48.15%	100.00%
その他	宿泊者数	13,821	11,738	1,116	4,882	1,348	674	950	925	699	1,498	335	1,634	188	74	252	149	591	40,874
	構成率	33.81%	28.72%	2.73%	11.94%	3.30%	1.65%	2.32%	2.26%	1.71%	3.66%	0.82%	4.00%	0.46%	0.18%	0.62%	0.36%	1.45%	100.00%
合計	宿泊者数	473,064	1,070,009	148,518	228,811	131,265	62,140	48,763	36,674	43,073	244,270	24,202	320,678	13,249	13,362	39,474	45,005	301,411	3,243,968
	構成率	14.58%	32.98%	4.58%	7.05%	4.05%	1.92%	1.50%	1.13%	1.33%	7.53%	0.75%	9.89%	0.41%	0.41%	1.22%	1.39%	9.29%	100.00%

15. 宿泊客の発地別推計表（市町村別）

（単位：人泊）

市町村名	和歌山	大阪	京都	兵庫	奈良	滋賀	三重	四国	中国	東海	北陸	関東	東北	北海道	九州・沖縄	外国人	不明	計
和歌山市	75,305	135,008	24,776	43,226	17,014	9,756	5,769	9,736	10,598	24,929	6,730	68,661	2,892	2,769	13,215	12,971	186,279	649,634
加太・友ヶ島	13,460	35,565	3,599	5,961	4,364	1,238	417	308	367	1,925	230	2,495	84	65	824	412	12,209	83,523
和歌浦・市街地	61,845	99,443	21,177	37,265	12,650	8,518	5,352	9,428	10,231	23,004	6,500	66,166	2,808	2,704	12,391	12,559	174,070	566,111
海南市	305	752	182	323	151	157	114	124	137	242	136	595	55	18	96	333	29	3,749
旧海南市	237	662	174	311	145	155	108	113	131	237	100	575	43	18	64	333	29	3,435
旧下津町	68	90	8	12	6	2	6	11	6	5	36	20	12	0	32	0	0	314
紀美野町	6,168	17,320	1,059	2,464	1,317	271	110	62	86	361	30	332	6	4	46	31	28	29,695
旧野上町	969	2,558	128	283	131	8	9	1	7	34	3	28	0	0	3	4	0	4,166
旧美里町	5,199	14,762	931	2,181	1,186	263	101	61	79	327	27	304	6	4	43	27	28	25,529
紀の川市	1,497	2,128	209	228	182	106	15	146	36	133	33	269	33	5	222	75	836	6,153
旧打田町	0	0	0	0	0	0	0	0	0	0	0	0	0	0	0	0	0	0
旧粉河町	414	566	138	88	99	77	9	143	13	86	29	87	7	5	222	15	832	2,830
旧那賀町	0	0	0	0	0	0	0	0	0	0	0	0	0	0	0	0	0	0
旧桃山町	1,024	1,337	29	99	64	0	6	3	0	1	0	20	0	0	0	7	4	2,594
旧貴志川町	59	225	42	41	19	29	0	0	23	46	4	162	26	0	0	53	0	729
岩出市	1,563	2,374	777	1,222	141	188	123	718	370	734	1,335	1,422	43	30	160	1,165	503	12,868
橋本市	2,023	6,835	891	1,884	1,004	386	258	292	436	1,185	141	2,308	72	118	232	57	34,757	52,879
旧橋本市	1,915	6,587	872	1,868	972	380	248	287	408	1,181	141	2,299	72	118	232	38	34,757	52,375
旧高野口町	108	248	19	16	32	6	10	5	28	4	0	9	0	0	0	19	0	504
九度山町	108	290	37	50	8	21	8	18	43	70	14	162	5	15	28	61	335	1,273
高野町	7,144	9,491	1,270	2,539	1,162	603	516	1,592	2,476	3,422	645	7,897	366	194	2,346	7,594	1,795	51,052
かつらぎ町	8,263	9,807	835	1,246	1,381	184	229	553	396	972	253	710	159	115	153	87	161	25,504
旧かつらぎ町	4,765	7,509	743	1,055	1,205	164	201	475	371	898	248	614	154	115	126	87	0	18,730
旧花園村	3,498	2,298	92	191	176	20	28	78	25	74	5	96	5	0	27	0	161	6,774
有田市	1,003	3,975	435	941	306	176	154	196	1,085	440	125	2,232	27	255	167	44	2,956	14,517
湯浅町	1,535	5,786	907	1,484	602	83	101	96	43	56	16	395	18	9	163	746	3,516	15,556
広川町	261	1,654	0	387	188	53	8	26	0	0	0	28	0	0	0	0	172	2,777
有田川町	4,578	7,463	643	1,199	508	200	131	332	317	282	90	338	58	22	50	8	432	16,651
旧吉備町	60	995	381	383	153	86	71	50	69	121	55	150	13	0	23	0	0	2,610
旧金屋町	147	806	97	272	134	63	34	266	211	88	34	59	30	16	22	5	432	2,716
旧清水町	4,371	5,662	165	544	221	51	26	16	37	73	1	129	15	6	5	3	0	11,325
御坊市	4,036	20,314	2,307	7,049	1,449	1,970	763	566	2,555	2,581	1,195	10,055	400	547	3,388	77	4,296	63,548
美浜町	2,019	2,944	440	472	792	77	3	182	12	249	6	232	1	2	247	7	0	7,685
日高町	1,910	5,949	423	595	402	76	62	28	30	116	8	66	0	0	3	0	0	9,668

(単位：人泊)

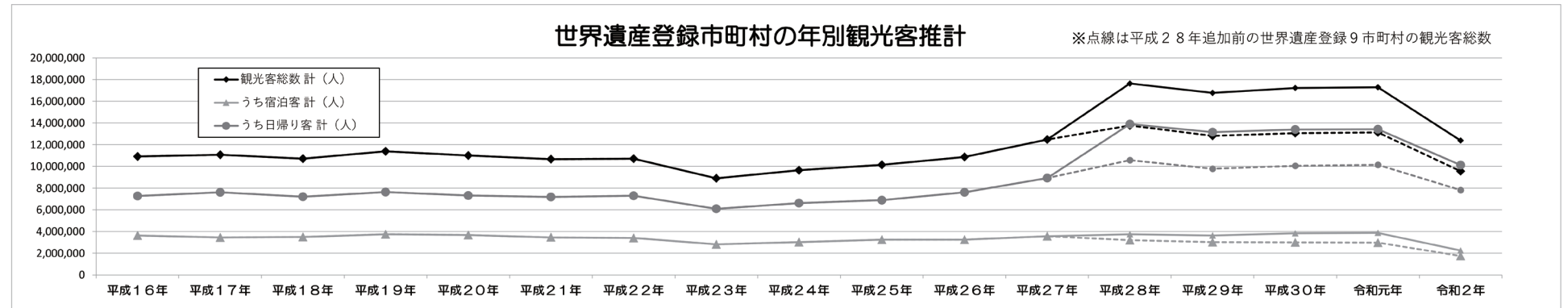
市 町 村 名	和歌山	大阪	京都	兵庫	奈良	滋賀	三重	四国	中国	東海	北陸	関東	東北	北海道	九州・沖縄	外国人	不明	計
由良町	1,476	6,283	252	2,710	217	16	17	8	322	88	4	705	2	2	36	4	12	12,154
印南町	143	776	191	108	68	0	14	5	18	7	0	10	0	6	0	54	0	1,400
みなべ町	18,658	17,709	5,227	5,319	4,592	1,597	3,241	1,402	436	3,831	614	6,035	73	71	1,651	1,554	62	72,072
旧南部川村	690	1,464	161	238	192	51	51	8	25	104	17	110	6	6	11	2	0	3,136
旧南部町	17,968	16,245	5,066	5,081	4,400	1,546	3,190	1,394	411	3,727	597	5,925	67	65	1,640	1,552	62	68,936
日高川町	4,987	4,884	402	643	592	217	93	145	98	351	69	355	10	23	15	0	0	12,884
旧川辺町	530	1,213	205	414	394	77	27	35	20	249	28	232	0	21	7	0	0	3,452
旧中津村	2,776	3,340	117	149	118	90	38	105	66	77	36	105	5	2	5	0	0	7,029
旧美山村	1,681	331	80	80	80	50	28	5	12	25	5	18	5	0	3	0	0	2,403
田辺市	40,419	64,669	8,759	16,636	9,029	3,223	5,461	2,351	3,561	14,718	1,462	26,257	1,392	1,264	2,123	3,317	50,400	255,041
旧田辺市	13,177	35,553	3,504	8,252	3,940	1,226	1,455	530	1,383	3,338	313	11,755	286	235	971	589	50,400	136,907
旧龍神村	8,359	11,247	1,741	2,703	1,457	713	610	630	535	2,317	195	2,460	113	152	247	64	0	33,543
旧中辺路町	959	1,259	170	317	156	39	71	31	97	172	26	676	65	27	55	477	0	4,597
旧大塔村	1,472	1,069	19	29	74	8	0	0	0	0	0	0	0	0	0	6	0	2,677
旧本宮町	16,452	15,541	3,325	5,335	3,402	1,237	3,325	1,160	1,546	8,891	928	11,366	928	850	850	2,181	0	77,317
上富田町	3,613	2,651	390	4,008	592	407	582	628	508	841	276	879	149	50	183	48	430	16,235
白浜町	185,306	538,495	70,419	103,854	59,583	28,984	1,761	11,504	10,741	90,086	5,362	91,806	2,050	2,948	5,905	12,743	195	1,221,742
旧白浜町	182,001	532,943	69,956	102,962	59,022	28,809	1,644	11,465	10,667	89,719	5,345	91,520	2,044	2,948	5,890	12,540	0	1,209,475
旧日置川町	3,305	5,552	463	892	561	175	117	39	74	367	17	286	6	0	15	203	195	12,267
すさみ町	5,791	10,525	1,213	2,165	1,550	403	420	176	288	929	218	801	33	25	63	21	2,809	27,430
新宮市	2,414	17,625	3,513	1,294	3,521	1,294	3,530	593	1,294	35,068	593	44,465	593	593	593	1,255	359	118,597
旧新宮市	1,284	17,516	3,503	1,284	3,503	1,284	3,503	583	1,284	35,032	583	44,374	583	583	583	949	343	116,774
旧熊野川町	1,130	109	10	10	18	10	27	10	10	36	10	91	10	10	10	306	16	1,823
那智勝浦町	51,873	52,715	10,348	13,365	9,261	5,421	9,693	2,087	4,014	23,783	1,851	30,894	2,409	1,814	5,376	1,941	1,458	228,303
太地町	3,479	4,875	671	1,338	764	330	752	89	188	1,341	68	1,837	21	89	64	198	0	16,104
古座川町	1,243	1,558	135	209	180	93	140	76	42	177	10	350	24	16	34	47	0	4,334
北山村	867	784	111	137	134	14	120	28	28	297	3	176	0	0	0	0	0	2,699
串本町	35,077	114,370	11,696	11,716	14,575	5,834	14,575	2,915	2,915	36,981	2,915	20,406	2,358	2,358	2,915	567	9,591	291,764
旧串本町	34,981	113,382	11,660	11,660	14,575	5,830	14,575	2,915	2,915	34,981	2,915	20,406	2,358	2,358	2,915	563	557	279,546
旧古座町	96	988	36	56	0	4	0	0	0	2,000	0	0	0	0	0	4	9,034	12,218
合計	473,064	1,070,009	148,518	228,811	131,265	62,140	48,763	36,674	43,073	244,270	24,202	320,678	13,249	13,362	39,474	45,005	301,411	3,243,968
構成率	14.58%	32.98%	4.58%	7.05%	4.05%	1.92%	1.50%	1.13%	1.33%	7.53%	0.75%	9.89%	0.41%	0.41%	1.22%	1.39%	9.29%	100.00%

16. 世界遺産登録市町村の年別観光客推計

<単位:人>

		平成16年	平成17年	平成18年	平成19年	平成20年	平成21年	平成22年	平成23年	平成24年	平成25年	平成26年	平成27年	平成28年	平成29年	平成30年	令和元年	令和2年
観光客総数	計(人)	10,905,145	11,065,793	10,702,529	11,383,064	11,010,754	10,656,655	10,700,433	8,901,130	9,645,191	10,137,157	10,862,041	12,473,868	17,640,709	16,770,258	17,225,266	17,299,242	12,377,037
	対前年比(%)		101.47%	96.72%	106.36%	96.73%	96.78%	100.41%	83.18%	108.36%	105.10%	107.15%	114.84%	141.42%	95.07%	102.71%	100.43%	71.55%
	対16年比(%)	100.00%	101.47%	98.14%	104.38%	100.97%	97.72%	98.12%	81.62%	88.45%	92.96%	99.60%	114.39%	161.77%	153.78%	157.96%	158.63%	113.50%
うち宿泊客	計(人)	3,639,279	3,461,727	3,497,401	3,753,440	3,685,742	3,462,958	3,406,550	2,813,586	3,027,579	3,242,630	3,246,962	3,554,423	3,739,592	3,623,675	3,831,793	3,871,001	2,248,999
	対前年比(%)		95.12%	101.03%	107.32%	98.20%	93.96%	98.37%	82.59%	107.61%	107.10%	100.13%	109.47%	105.21%	96.90%	105.74%	101.02%	58.10%
	対16年比(%)	100.00%	95.12%	96.10%	103.14%	101.28%	95.16%	93.61%	77.31%	83.19%	89.10%	89.22%	97.67%	102.76%	99.57%	105.29%	106.37%	61.80%
うち日帰り客	計(人)	7,265,866	7,604,066	7,205,128	7,629,624	7,325,012	7,193,697	7,293,883	6,087,544	6,617,612	6,894,527	7,615,079	8,919,445	13,901,117	13,146,583	13,393,473	13,428,241	10,128,038
	対前年比(%)		104.65%	94.75%	105.89%	96.01%	98.21%	101.39%	83.46%	108.71%	104.18%	110.45%	117.13%	155.85%	94.57%	101.88%	100.26%	75.42%
	対16年比(%)	100.00%	104.65%	99.16%	105.01%	100.81%	99.01%	100.39%	83.78%	91.08%	94.89%	104.81%	122.76%	191.32%	180.94%	184.33%	184.81%	139.39%
うち外国人宿泊客	計(人)	49,762	47,870	59,480	94,694	100,685	78,514	88,291	46,171	78,574	140,484	180,812	221,825	275,456	295,526	303,185	323,375	27,608
	対前年比(%)		96.20%	124.25%	159.20%	106.33%	77.98%	112.45%	52.29%	170.18%	178.79%	128.71%	122.68%	124.18%	107.29%	102.59%	106.66%	8.54%
	対16年比(%)	100.00%	96.20%	119.53%	190.29%	202.33%	157.78%	177.43%	92.78%	157.90%	282.31%	363.35%	445.77%	553.55%	593.88%	609.27%	649.84%	55.48%

注1)「紀伊山地の霊場と参詣道」の世界遺産登録日は、平成16年7月7日
 注2)平成28年の追加前までの世界遺産登録市町村は、「九度山町・高野町・旧かつらぎ町・旧中辺路町・旧本宮町・白浜町・すさみ町・新宮市・那智勝浦町」
 注3)平成28年からは世界遺産追加登録市町村(旧橋本市・旧田辺市・旧大塔村・上富田町・串本町)を加えた年別観光客推計としている。
 令和元年の追加前の世界遺産登録9市町村の観光客総数は13,127,224人で、対前年比は100.5%であった。

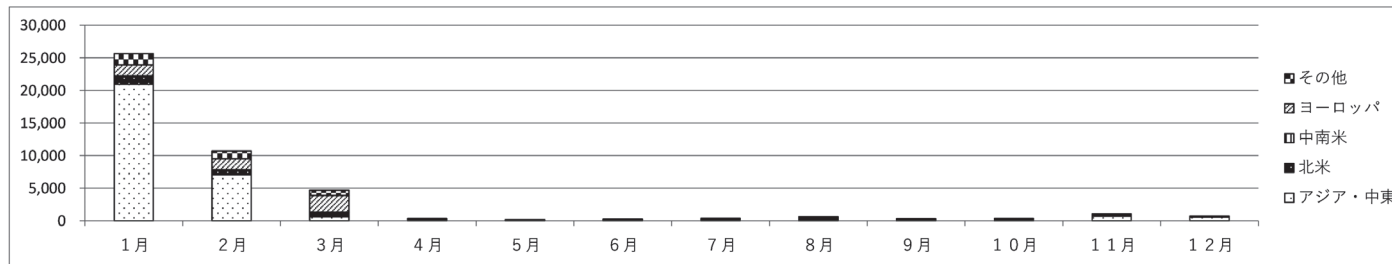


17-1. 外国人宿泊客月別国別推計表

<単位:人泊>

		1月	2月	3月	4月	5月	6月	7月	8月	9月	10月	11月	12月	計	構成比(%)
アジア・中東	中国	10,304	2,029	106	30	14	32	42	89	28	25	133	281	13,113	29.14%
	韓国	792	280	42	7	8	1	4	32	7	8	7	22	1,210	2.69%
	台湾	2,622	1,520	41	7	5	2	10	15	17	3	14	3	4,259	9.46%
	香港	5,958	2,437	189	0	0	2	8	5	6	0	1	6	8,612	19.14%
	シンガポール	514	226	79	0	3	0	8	0	16	0	0	0	846	1.88%
	タイ	373	305	75	1	6	10	11	22	7	13	11	17	851	1.89%
	マレーシア	110	139	7	6	2	0	0	0	4	0	0	6	274	0.61%
	インドネシア	37	33	1	2	13	2	8	5	24	11	21	10	167	0.37%
	ベトナム	41	11	61	41	14	4	22	31	16	71	467	147	926	2.06%
	フィリピン	36	20	9	2	0	5	4	18	33	2	10	7	146	0.32%
	インド	68	21	3	0	0	1	4	4	1	1	6	9	118	0.26%
	トルコ	0	1	0	0	0	0	0	0	0	7	0	0	8	0.02%
	イスラエル	3	7	3	0	0	0	0	0	0	0	0	0	13	0.03%
その他	63	27	10	17	13	3	12	14	3	16	15	10	203	0.45%	
北米	米国	869	479	391	54	9	34	32	47	19	43	104	30	2,111	4.69%
	カナダ	316	204	246	1	0	2	3	9	7	11	11	4	814	1.81%
中南米	ブラジル	85	30	39	0	0	4	6	55	1	3	6	3	232	0.52%
	アルゼンチン	17	68	3	4	0	0	0	1	0	1	0	0	94	0.21%
ヨーロッパ	イギリス	136	341	432	6	16	20	24	36	15	21	3	13	1,063	2.36%
	フランス	394	466	530	24	1	76	3	29	3	2	3	0	1,531	3.40%
	ドイツ	310	186	469	33	1	4	41	14	6	10	13	0	1,087	2.42%
	スペイン	94	205	156	6	0	4	6	6	6	3	3	4	493	1.10%
	イタリア	332	17	92	1	1	1	8	3	0	4	3	0	462	1.03%
	ロシア	21	11	14	0	0	0	1	2	7	2	2	12	72	0.16%
	その他	423	406	866	50	0	6	4	14	16	31	30	18	1,864	4.14%
その他	オーストラリア	735	650	456	1	0	3	6	5	0	4	5	3	1,868	4.15%
	ニュージーランド	276	23	178	0	0	2	12	2	2	0	3	0	498	1.11%
	その他	705	559	182	27	10	34	112	136	28	34	158	85	2,070	4.60%
計		25,634	10,701	4,680	320	116	252	391	594	272	326	1,029	690	45,005	100.00%
月別比(%)		56.96%	23.78%	10.40%	0.71%	0.26%	0.56%	0.87%	1.32%	0.60%	0.72%	2.29%	1.53%	100.00%	

注) 香港は、中国に含まず、別計上としている。



17-2. 外国人宿泊客主要観光地別月別推計

<単位:人泊>

観光地区名	1月	2月	3月	4月	5月	6月	7月	8月	9月	10月	11月	12月	計
高野山	3,013	1,902	2,532	61	0	46	40	0	0	0	0	0	7,594
加太・友ヶ島	279	93	11	0	4	0	4	14	4	3	0	0	412
和歌浦・紀三井寺 ・和歌山城他	6,563	3,080	521	153	82	80	145	259	129	189	854	504	12,559
西有田	732	21	23	0	0	5	0	6	0	3	0	0	790
煙樹海岸・白崎海岸 ・道成寺・御坊他	5	5	10	4	9	5	11	10	10	7	7	5	88
龍神温泉・護摩壇山	34	27	3	0	0	0	0	0	0	0	0	0	64
田辺・中辺路・ 百間山・みなべ	1,428	827	229	7	4	9	31	36	21	7	12	15	2,626
白浜温泉・椿温泉	9,042	3,043	217	22	0	59	19	64	29	4	29	12	12,540
枯木灘	139	26	11	0	0	3	0	44	0	0	1	0	224
串本	403	150	7	0	0	0	0	0	0	0	0	3	563
勝浦温泉・湯川温泉	1,226	662	164	10	0	4	6	10	8	32	10	11	2,143
熊野本宮温泉郷	896	488	572	17	4	25	29	31	34	17	45	23	2,181
新宮・瀬峡	304	263	277	43	7	16	85	64	31	33	45	87	1,255
海南生石山周辺	364	0	5	0	0	0	0	0	3	0	0	0	372
紀仙郷	1,105	4	15	2	5	0	21	50	1	13	9	15	1,240
橋本周辺	86	43	62	1	1	0	0	6	2	2	2	0	205
その他	15	67	21	0	0	0	0	0	0	16	15	15	149
合計	25,634	10,701	4,680	320	116	252	391	594	272	326	1,029	690	45,005

17-3. 外国人宿泊客主要観光地別国別推計

<単位:人泊>

	アジア・中東										北米		ヨーロッパ					その他			計
	中国	韓国	台湾	香港	シンガポール	タイ	マレーシア	インドネシア	インド	その他	米国	カナダ	イギリス	フランス	ドイツ	スペイン	その他	オーストラリア ニュージーランド	ブラジル アルゼンチン	その他	
高野山	573	0	90	125	45	31	0	0	0	0	848	261	386	873	819	315	1,664	1,265	142	157	7,594
加太・友ヶ島	85	44	43	162	7	12	4	0	0	0	4	0	3	21	0	0	3	0	0	24	412
和歌浦・紀三井寺 ・和歌山城他	3,582	425	1,023	2,358	269	350	69	97	100	982	467	266	255	262	98	34	174	276	65	1,407	12,559
西有田	720	21	4	8	0	0	0	0	0	4	3	0	0	0	0	0	0	4	13	13	790
煙樹海岸・白崎海岸 ・道成寺・御坊他	12	15	5	5	0	0	0	17	0	30	2	0	2	0	0	0	0	0	0	0	88
龍神温泉・護摩壇山	5	21	7	23	0	0	0	0	0	1	0	2	0	3	0	0	2	0	0	0	64
田辺・中辺路・ 百間山・みなべ	320	120	532	751	54	11	39	18	0	28	110	53	63	54	27	28	91	250	6	71	2,626
白浜温泉・椿温泉	5,431	288	1,419	4,609	116	99	10	0	0	41	180	46	69	41	22	0	76	42	9	42	12,540
枯木灘	85	0	1	0	0	0	77	0	0	1	3	2	0	1	1	0	1	3	46	3	224
串本	51	58	159	229	39	0	0	13	0	5	2	0	7	0	0	0	0	0	0	0	563
勝浦温泉・湯川温泉	284	96	626	184	258	250	6	9	1	11	125	25	71	29	10	9	29	91	5	24	2,143
熊野本宮温泉郷	208	32	151	134	45	49	7	10	8	21	287	71	156	172	97	42	241	379	7	64	2,181
新宮・瀬峡	197	41	174	17	13	25	11	1	5	21	50	75	45	70	9	63	109	55	32	242	1,255
海南生石山周辺	359	0	0	2	0	0	0	0	0	3	0	0	0	0	3	0	0	0	0	5	372
紀仙郷	1,106	41	9	0	0	3	0	2	4	44	18	5	0	0	0	0	0	0	0	8	1,240
橋本周辺	93	0	3	0	0	6	0	0	0	57	12	2	6	4	1	2	8	1	1	9	205
その他	2	8	13	5	0	15	51	0	0	47	0	6	0	1	0	0	0	0	0	1	149
合計	13,113	1,210	4,259	8,612	846	851	274	167	118	1,296	2,111	814	1,063	1,531	1,087	493	2,398	2,366	326	2,070	45,005

18. 宿泊施設収容力総括表

(上段：軒数、下段：定員(人))

	ホ テ ル		旅 館			民宿	うち、 ペンション	国民宿舎	国民 休暇村	ユース ホステル	青少年 旅行村	青年の家 少年自然 の家	年金保養 センター	寮 保養所	宿 坊	貸別荘	キャンプ場	うち、 バンガロー	そ の 他	計	
	政府登録・ ホテル協会	ビジネス ホテル	政府登録・ 国観連	日観連	その他																
平成24年	軒数	15	71	28	40	156	332	34	12	2	4	1	5	1	37	57	3	60	153	51	875
	定員	3,865	4,348	11,742	2,697	6,015	8,610	1,103	1,134	473	112	300	968	190	1,731	7,463	36	14,115	1,193	5,507	69,306
平成25年	軒数	15	71	27	40	152	327	31	15	2	4	1	5	1	33	52	3	59	151	47	854
	定員	3,897	4,399	11,422	2,722	5,981	8,463	753	1,559	473	112	300	1,094	190	1,508	6,859	36	14,079	1,067	5,265	68,359
平成26年	軒数	17	72	26	40	126	311	29	13	2	4	1	5	1	30	51	2	58	200	52	811
	定員	4,245	4,524	11,025	2,637	5,534	8,154	693	1,175	403	112	300	1,094	200	1,263	6,779	32	14,193	1,063	4,405	66,075
平成27年	軒数	17	73	26	39	122	313	32	14	2	3	1	5	1	30	50	5	52	234	50	803
	定員	4,311	5,023	10,994	2,622	5,585	7,932	704	1,403	403	81	300	1,094	190	1,313	6,649	142	13,715	1,531	5,316	67,073
平成28年	軒数	16	72	25	39	120	312	33	11	2	3	1	4	1	30	51	5	52	228	60	804
	定員	3,870	4,938	10,506	2,784	5,440	7,677	757	1,169	393	81	300	979	190	1,313	6,693	142	13,442	1,431	6,374	66,291

	ホテル			旅館			民宿	ゲスト ハウス	国民 宿舎	休暇村	ユース ホステル	青少年 旅行村	青年の家 少年自然 の家	年金保養 センター	寮 保養所	宿 坊	貸別荘	キャンプ 場	その他	計	
	うち 政府登録	うち ビジネス ホテル	うち 政府登録	うち 日本旅館 連盟																	
平成29年	軒数	101	19	72	157	23	46	289	30	10	2	3	1	4	1	26	52	9	49	54	788
	定員	12,095	4,821	4,970	14,949	7,551	3,114	7,124	638	1,049	395	81	300	979	200	1,142	6,185	165	7,807	4,243	57,352

	ホテル			旅館			民宿	ゲスト ハウス	国民 宿舎	休暇村	ユース ホステル	青少年 旅行村	青年の家 少年自然 の家	年金保養 センター	寮 保養所	宿 坊	貸別荘	キャンプ 場	民泊	その他	計	
	うち 政府登録	うち ビジネス ホテル	うち 政府登録	うち 日本旅館 連盟																		
平成30年	軒数	101	17	71	166	27	50	266	58	10	2	3	1	6	1	25	52	12	46	54	46	849
	定員	11,893	4,035	4,487	16,855	9,306	6,768	6,887	889	1,049	395	81	300	1,146	200	1,037	6,185	186	7,414	437	3,768	58,722
令和元年	軒数	104	17	71	160	23	52	264	74	9	2	3	1	6	1	24	52	14	47	144	52	957
	定員	11,916	4,043	4,776	14,282	6,476	4,925	6,601	1,021	999	395	83	300	1,148	200	997	6,185	206	7,399	1,199	4,495	57,426
令和2年	軒数	105	15	79	137	22	43	265	102	9	4	3	1	6	1	22	52	14	45	225	69	1,060
	定員	11,899	3,895	5,765	14,043	7,402	5,596	6,422	1,279	947	625	83	300	1,172	190	836	6,185	206	5,631	1,596	5,015	56,429

19. 宿泊施設収容力（市町村別）

（上段：軒数、下段：定員（人））

	ホテル		旅館		民宿	ゲストハウス	国民宿舎	休暇村	ユースホステル	青少年旅行村	青年の家 少年自然の家	年金保養センター	寮保養所	宿坊	貸別荘	キャンプ場	民泊	その他	計	
	うち政府登録	うちビジネスホテル	うち政府登録	うち日本旅館連盟																
和歌山市	29 3,971	5 1,108	26 3,036	14 1,306	3 386	12 1,102	7 127	9 215	1 70	1 222	0 0	0 0	0 0	0 0	0 0	0 0	0 0	0 0	9 515	17 6,642
加太・友ヶ島	0	0	0	3	1	2	5	0	0	1	0	0	0	0	0	0	0	0	2	4
和歌浦・市街地	0	0	0	319	80	159	116	0	0	222	0	0	0	0	0	0	0	0	84	61
	29 3,971	5 1,108	26 3,036	11 987	2 306	10 943	2 11	9 215	1 70	0 0	0 0	0 0	0 0	0 0	0 0	0 0	0 0	0 0	7 454	13 5,708
海南市	4 138	0 0	4 138	6 104	0 0	0 0	3 54	0 0	0 0	0 0	0 0	0 0	0 0	0 0	0 0	0 0	0 0	0 0	0 0	0 0
旧海南市	4 138	0 0	4 138	3 38	0 0	0 0	0 0	0 0	0 0	0 0	0 0	0 0	0 0	0 0	0 0	0 0	0 0	0 0	0 0	0 0
旧下津町	0	0	0	3	0	0	3	0	0	0	0	0	0	0	0	0	0	0	0	0
	0	0	0	66	0	0	54	0	0	0	0	0	0	0	0	0	0	0	0	0
紀美野町	0	0	0	0	0	0	0	0	1	0	0	0	0	0	0	0	0	5	7	0
	0	0	0	0	0	0	0	0	60	0	0	0	0	0	0	0	0	571	60	0
旧野上町	0	0	0	0	0	0	0	0	0	0	0	0	0	0	0	0	0	2	3	0
旧美里町	0	0	0	0	0	0	0	0	0	0	0	0	0	0	0	0	0	200	20	0
	0	0	0	0	0	0	0	0	60	0	0	0	0	0	0	0	0	3	4	0
	1	0	1	3	0	1	0	1	0	0	0	0	0	0	0	0	0	2	2	0
紀の川市	30	0	30	152	0	74	0	15	0	0	0	0	0	0	0	0	0	100	13	0
旧打田町	0	0	0	0	0	0	0	0	0	0	0	0	0	0	0	0	0	0	0	0
旧粉河町	1	0	1	1	0	1	0	0	0	0	0	0	0	0	0	0	0	1	0	0
	30	0	30	74	0	74	0	0	0	0	0	0	0	0	0	0	0	40	0	0
旧那賀町	0	0	0	1	0	0	0	0	0	0	0	0	0	0	0	0	0	0	0	0
旧桃山町	0	0	0	18	0	0	0	0	0	0	0	0	0	0	0	0	0	0	0	0
旧桃山町	0	0	0	0	0	0	0	0	0	0	0	0	0	0	0	0	0	1	2	0
旧貴志川町	0	0	0	0	0	0	0	0	0	0	0	0	0	0	0	0	0	60	13	0
	0	0	0	60	0	0	0	15	0	0	0	0	0	0	0	0	0	0	0	0
岩出市	2 314	1 300	1 14	1 90	1 0	1 90	0 0	0 0	0 0	0 0	0 0	0 0	0 0	0 0	0 0	0 0	0 0	0 0	0 0	0 0
橋本市	4 246	0 0	2 348	3 132	0 0	0 0	9 42	0 0	0 0	0 0	0 0	0 0	0 0	0 0	0 0	0 0	0 0	0 0	1 5	1 0
旧橋本市	3	0	1	3	0	0	7	0	0	0	0	0	0	0	0	0	0	1	1	0
旧高野口町	232	0	174	132	0	0	32	0	0	0	0	0	0	0	0	0	0	0	5	0
	14	0	174	0	0	0	10	0	0	0	0	0	0	0	0	0	0	0	0	0
九度山町	0	0	0	0	0	0	6	0	0	0	0	0	0	0	0	0	0	3	0	0
	0	0	0	0	0	0	111	0	0	0	0	0	0	0	0	0	0	280	0	0
高野町	0	0	1	0	0	0	4	0	0	0	0	0	0	0	0	0	0	52	0	0
	0	0	30	0	0	0	0	44	0	0	0	0	0	0	0	0	0	6,185	0	0

(上段：軒数、下段：定員(人))

	ホテル		旅館		民宿	ゲストハウス	国民宿舎	休暇村	ユースホステル	青少年旅行村	青年の家 少年自然の家	年金保養センター	寮 保養所	宿坊	貸別荘	キャンプ場	民泊	その他	計		
	うち 政府登録	うち ビジネス ホテル	うち 政府登録	うち 日本旅館 連盟																	
田 辺 市	13	0	11	24	5	55	23	2	0	0	1	0	0	0	4	7	9	3	142		
	1,188	0	417	1,627	897	319	857	221	236	0	0	300	0	190	0	0	41	1,416	62	336	6,474
旧田辺市	13	0	11	2	0	0	12	18	0	0	0	0	0	0	0	0	0	4	3	53	
	1,188	0	417	80	0	0	148	155	0	0	0	0	190	0	0	0	0	40	336	2,137	
旧龍神村	0	0	0	7	0	2	5	2	2	0	0	0	0	0	0	0	3	1	0	20	
	0	0	0	248	0	109	73	28	236	0	0	0	0	0	0	0	538	7	0	1,130	
旧中辺路町	0	0	0	3	0	0	12	1	0	0	0	0	0	0	0	0	1	4	0	21	
	0	0	0	57	0	0	223	4	0	0	0	0	0	0	0	0	78	15	0	377	
旧大塔村	0	0	0	0	0	0	2	0	0	0	0	0	0	0	0	1	1	0	0	5	
	0	0	0	0	0	0	17	0	0	0	0	0	0	0	0	20	200	0	0	537	
旧本宮町	0	0	0	12	5	3	24	2	0	0	0	0	0	0	3	2	0	0	0	43	
	0	0	0	1,242	897	210	396	34	0	0	0	0	0	0	21	600	0	0	0	2,293	
上富田町	1	1	0	0	0	0	4	3	0	0	0	0	0	1	0	0	0	0	0	9	
	170	170	0	0	0	0	110	30	0	0	0	0	0	70	0	0	0	0	0	380	
白 浜 町	12	4	2	27	8	5	73	17	2	0	0	0	20	0	7	5	141	9	313		
	2,436	1,232	106	5,565	3,319	451	2,288	407	160	0	0	0	666	0	53	1,056	1,105	2,387	16,123		
旧白浜町	12	4	2	24	8	5	63	17	2	0	0	0	20	0	7	2	141	9	297		
	2,436	1,232	106	5,396	3,319	451	1,974	407	160	0	0	0	666	0	53	306	1,105	2,387	14,890		
旧日置川町	0	0	0	3	0	0	10	0	0	0	0	0	0	0	0	3	0	0	16		
	0	0	0	169	0	0	314	0	0	0	0	0	0	0	0	750	0	0	1,233		
すさみ町	2	0	2	0	0	0	8	2	0	0	0	0	0	0	0	0	0	0	0	12	
	276	0	276	0	0	0	186	12	0	0	0	0	0	0	0	0	0	0	0	474	
新 宮 市	9	3	6	2	0	0	6	0	0	0	1	0	0	0	0	2	27	1	49		
	684	310	374	55	0	0	140	0	0	15	0	41	0	0	0	0	198	120	1,253		
旧新宮市	9	3	6	2	0	0	5	0	0	1	0	0	0	0	0	0	18	1	36		
	684	310	374	55	0	0	137	0	0	15	0	0	0	0	0	0	138	120	1,149		
旧熊野川町	0	0	0	0	0	0	1	0	0	0	0	1	0	0	0	2	9	0	13		
	0	0	0	0	0	0	3	0	0	0	0	41	0	0	0	0	60	0	104		
那智勝浦町	5	0	4	12	5	5	11	22	0	1	0	0	0	0	0	1	1	0	53		
	234	0	210	3,108	2,772	2,772	269	189	0	173	0	0	0	0	0	51	6	0	4,030		
太 地 町	1	0	0	3	0	1	2	0	0	0	0	0	0	0	1	0	1	0	8		
	37	0	0	342	0	219	34	0	0	0	0	0	0	0	12	0	3	0	428		
古座川町	0	0	0	4	0	4	3	1	0	0	0	0	0	0	0	0	0	0	8		
	0	0	0	133	0	133	37	6	0	0	0	0	0	0	0	0	0	0	176		
北 山 村	0	0	0	1	0	0	1	0	0	0	0	0	0	0	0	1	0	1	4		
	0	0	0	44	0	0	52	0	0	0	0	0	0	0	0	200	0	50	346		
串 本 町	6	1	4	8	0	0	48	3	1	0	1	0	0	0	0	2	0	0	70		
	1,447	775	178	210	0	0	1,123	27	139	0	48	0	258	0	0	280	0	0	3,532		
旧串本町	6	1	4	8	0	0	46	2	0	0	1	0	1	0	0	2	0	0	66		
	1,447	775	178	210	0	0	1,069	10	0	0	48	0	258	0	0	280	0	0	3,322		
旧古座町	0	0	0	0	0	0	2	1	1	0	0	0	0	0	0	0	0	0	4		
	0	0	0	0	0	0	54	17	139	0	0	0	0	0	0	0	0	0	210		
総 計	105	15	79	137	22	43	265	102	9	4	3	1	6	1	22	52	14	45	225	69	1,060
	11,899	3,895	5,765	14,043	7,402	5,596	6,422	1,279	947	625	83	300	1,172	190	836	6,185	206	5,631	1,596	5,015	56,429

20. 南紀白浜空港利用者人数

(単位：人)

年	利用航路		1月	2月	3月	4月	5月	6月	7月	8月	9月	10月	11月	12月	計
平成24年	東京 → 白浜	利用者数	3,115	3,233	3,812	3,906	4,727	3,470	4,458	5,990	4,743	4,944	5,291	4,130	51,819
	白浜 → 東京	利用者数	3,872	3,272	3,672	3,680	4,975	3,409	4,127	6,053	4,696	4,874	5,294	3,586	51,510
	計	利用者数	6,987	6,505	7,484	7,586	9,702	6,879	8,585	12,043	9,439	9,818	10,585	7,716	103,329
平成25年	東京 → 白浜	利用者数	3,571	4,532	4,760	4,286	4,994	4,321	4,964	6,420	4,837	4,837	5,142	4,325	56,989
	白浜 → 東京	利用者数	4,159	4,440	4,626	4,106	5,054	4,181	4,522	6,344	4,703	4,587	4,996	3,843	55,561
	計	利用者数	7,730	8,972	9,386	8,392	10,048	8,502	9,486	12,764	9,540	9,424	10,138	8,168	112,550
平成26年	東京 → 白浜	利用者数	3,659	3,525	4,751	4,171	5,236	4,123	4,861	5,470	4,687	4,590	4,977	3,935	53,985
	白浜 → 東京	利用者数	4,003	3,595	4,560	4,057	4,971	3,810	4,399	5,417	4,553	4,338	4,813	3,381	51,897
	計	利用者数	7,662	7,120	9,311	8,228	10,207	7,933	9,260	10,887	9,240	8,928	9,790	7,316	105,882
平成27年	東京 → 白浜	利用者数	3,596	4,202	5,274	5,078	5,632	5,102	5,900	8,161	5,803	5,878	5,525	4,606	64,757
	白浜 → 東京	利用者数	4,139	4,049	4,887	4,599	5,508	4,944	5,515	8,519	5,311	5,505	5,247	3,978	62,201
	計	利用者数	7,735	8,251	10,161	9,677	11,140	10,046	11,415	16,680	11,114	11,383	10,772	8,584	126,958
平成28年	東京 → 白浜	利用者数	3,804	4,310	5,020	4,424	5,212	4,108	5,325	6,173	5,118	5,508	6,176	4,858	60,036
	白浜 → 東京	利用者数	4,183	4,270	4,605	4,147	5,282	3,963	4,745	6,032	4,830	5,173	5,812	4,054	57,096
	計	利用者数	7,987	8,580	9,625	8,571	10,494	8,071	10,070	12,205	9,948	10,681	11,988	8,912	117,132
平成29年	東京 → 白浜	利用者数	4,122	4,624	5,746	4,920	5,590	4,703	5,676	7,097	5,918	5,611	6,360	5,293	65,660
	白浜 → 東京	利用者数	4,600	4,282	5,463	4,682	5,582	4,343	5,045	6,928	5,574	5,264	5,983	4,471	62,217
	計	利用者数	8,722	8,906	11,209	9,602	11,172	9,046	10,721	14,025	11,492	10,875	12,343	9,764	127,877
平成30年	東京 → 白浜	利用者数	4,327	5,275	6,850	6,302	6,676	5,987	6,962	7,846	6,659	7,167	7,566	6,885	78,502
	白浜 → 東京	利用者数	5,151	5,186	6,322	5,850	6,487	5,576	6,385	7,616	6,352	6,611	6,915	5,903	74,354
	計	利用者数	9,478	10,461	13,172	12,152	13,163	11,563	13,347	15,462	13,011	13,778	14,481	12,788	152,856
令和元年	東京 → 白浜	利用者数	6,009	7,028	8,243	7,440	7,680	7,099	8,027	8,283	7,684	7,314	9,647	8,824	93,278
	白浜 → 東京	利用者数	6,381	6,522	7,642	6,613	7,702	6,715	7,507	8,321	7,471	7,099	9,224	7,683	88,880
	計	利用者数	12,390	13,550	15,885	14,053	15,382	13,814	15,534	16,604	15,155	14,413	18,871	16,507	182,158
令和2年	東京 → 白浜	利用者数	7,159	7,384	3,605	655	155	631	2,851	4,969	4,863	6,691	9,161	6,314	54,438
		前年比	119.14%	105.07%	43.73%	8.80%	2.02%	8.89%	35.52%	59.99%	63.29%	91.48%	94.96%	71.55%	58.36%
	白浜 → 東京	利用者数	7,872	7,233	3,549	757	164	559	2,505	4,844	4,717	6,020	9,248	5,665	53,133
		前年比	123.37%	110.90%	46.44%	11.45%	2.13%	8.32%	33.37%	58.21%	63.14%	84.80%	100.26%	73.73%	59.78%
	計	利用者数	15,031	14,617	7,154	1,412	319	1,190	5,356	9,813	9,580	12,711	18,409	11,979	107,571
		前年比	121.32%	107.87%	45.04%	10.05%	2.07%	8.61%	34.48%	59.10%	63.21%	88.19%	97.55%	72.57%	59.05%

【参考資料】

平成16年10月1日に南部川村と南部町が合併し、みなべ町となる。

平成17年 4月1日に海南市と下津町が合併し、海南市となる。

〃 串本町と古座町が合併し、串本町となる。

平成17年 5月1日に川辺町、中津村、美山村が合併し、日高川町となる。

〃 龍神村、田辺市、中辺路町、大塔村、本宮町が合併し、田辺市となる。

平成17年10月1日にかつらぎ町と花園村が合併し、かつらぎ町となる。

〃 新宮市と熊野川町が合併し、新宮市となる。

平成17年11月7日に打田町、粉河町、那賀町、桃山町、貴志川町が合併し、紀の川市となる

平成18年 1月1日に野上町と美里町が合併し、紀美野町となる。

〃 吉備町、金屋町、清水町が合併し、有田川町となる。

平成18年 3月1日に橋本市と高野口町が合併し、橋本市となる。

〃 白浜町と日置川町が合併し、白浜町となる。

平成18年 4月1日に岩出町が岩出市となる。

発行

和歌山県商工観光労働部観光局

〒640-8585 和歌山市小松原通一丁目1番地
TEL 073-441-2777
FAX 073-432-8313

○ 報告書は観光振興課 HP でもご覧になれます。

観光振興課 HP
<http://www.pref.wakayama.lg.jp/prefg/062400/index.html>

(公社)和歌山県観光連盟 HP
<http://www.wakayama-kanko.or.jp/>
