

観光客動態調査報告書

令和3年

和歌山県商工観光労働部観光局

目 次

和歌山県観光客動態調査結果概要	1
1. 主要観光地別観光客推計総括表	5
2. 主要観光地別推移表	6
3. 市町村別観光客推計総括表	9
4. 観光客年次別推移表	11
5. 主要観光地別観光客月別推計表	13
6. 市町村別「宿泊客数」月別推移表	15
7. 市町村別「日帰り客数」月別推移表	17
8. 市町村別観光客数（宿泊客＋日帰り客）月別推移表	19
9. 主要観光地別観光客の目的別推計表	21
10. 市町村別観光客の目的別推計表	22
11. 観光客の目的別推計年次推移表	24
12. 観光客の目的別推計推移表（平成23年との比較）	25
13. 宿泊客の発地別推計総括表	26
14. 宿泊客の発地別推計表（主要観光地別）	27
15. 宿泊客の発地別推計表（市町村別）	28

16. 世界遺産登録市町村の年別観光客推計	30
17-1. 外国人宿泊客月別国別推計表	31
17-2. 外国人宿泊客主要観光地別月別推計	32
17-3. 外国人宿泊客主要観光地別国別推計	33
18. 宿泊施設収容力総括表	34
19. 宿泊施設収容力（市町村別）	35
20. 南紀白浜空港利用者人数	38
参考資料	39

和歌山県観光客動態調査結果概要

(1) 県内全体の概要

令和3年観光客動態調査

- ◎観光入込客総数 約24,879千人 (前年比100.4%)
- ◎日帰り客数 約21,496千人 (前年比99.8%)
- ◎宿泊客数 約3,383千人泊 (前年比104.3%)
- ◆うち外国人宿泊客数 約5.5千人泊 (前年比12.3%)

令和3年観光客動態調査では、観光入込客総数は、95千人増(前年比0.4%増)の微増となり、日帰り客数は約44千人減(前年比0.2%減)となったものの、宿泊客数は約139千人増(前年比4.3%増)となった。

また、外国人宿泊客数は、約39.5千人減(前年比87.7%減)と、「ビジットジャパンキャンペーン」がスタートした平成15年以降、過去最低となった。

増加・減少の要因

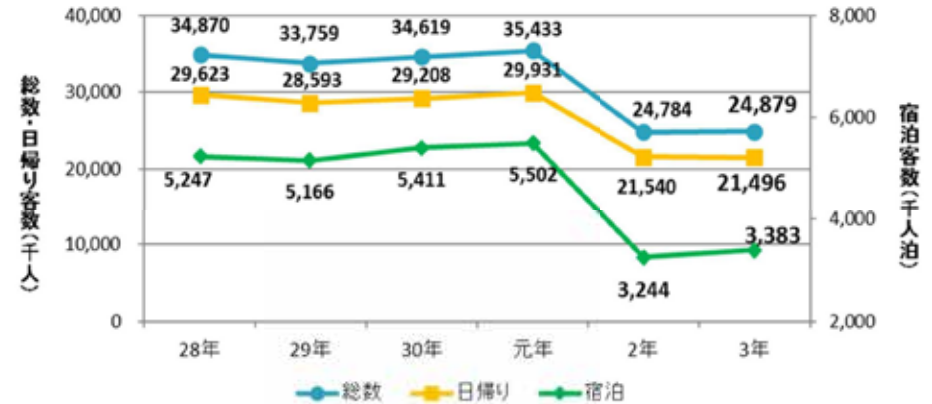
新型コロナウイルス感染症の影響により、ゴールデンウィークや7月下旬から9月末にかけて、京阪神エリアにおける緊急事態宣言の発出や県民への外出自粛要請等により観光需要が低迷したものの、6月以降実施した「わかやまフレッシュプラン2nd・3rd」の効果もあり、観光客数は年末にかけて持ち直す傾向となり、通年において前年比では微増となった。

夏季は、「わかやまフレッシュプラン2nd・3rd」や各種イベントの実施に加え、梅雨明けが前年より早く、7月の4連休も好天であったため回復の兆しが見られ、夏季全体の観光客数は前年比では増加した。しかし、7月下旬以降の感染拡大に伴い、県民への不要不急の外出自粛要請や京阪神エリアにおける緊急事態宣言の発出、お盆前後の台風や長雨の影響により、8月の観光客数は前年を下回った。

年末年始は、感染状況が比較的落ち着いていたため、帰省客や県外からの観光客数が前年比では増加した。年末にかけて実施した「わかやまフレッシュプラン2nd・3rd」や各種イベントの実施に加え、好天も相まって、前年比では宿泊客数・日帰り客数ともに大幅に増加し、特に宿泊者数はコロナ禍前の令和元年度比で92.7%まで回復した。

一時期において、観光入込客総数は回復の兆しが見えたが、年間を通しては、コロナ禍前の観光入込状況の約7割程度の結果となった。

令和元年に過去最高を記録した外国人宿泊客については、令和2年に引き続き、新型コロナウイルス感染症の世界的拡大の影響を大きく受け、前年比大幅減となり、初めて1万人泊を割り込んだ。



(2) 主要観光地別動態

主な観光地区別の概要は以下のとおりであった。

(和歌山市)

宿泊客数が約744千人(前年比114.5%)、日帰り客数が約3,908千人(前年比102.4%)となり、全体で約4,652千人(前年比104.1%)となった。

- ・6月以降に県が実施した「わかやまフレッシュプラン2nd・3rd」に加えて、7月から令和4年1月にかけて和歌山市が実施した「和歌山市宿泊・日帰りとくとくプラン」により観光需要が増加し、京阪神エリアにおいて緊急事態宣言等が発出された期間があったものの、前年比では宿泊客数・日帰り客数ともに増加した。

(高野山)

宿泊客数が約54千人(前年比106.0%)、日帰り客数が約1,129千人(前年比97.8%)となり、全体で約1,183千人(前年比98.1%)となった。

- ・6月以降に県が実施した「わかやまりフレッシュプラン2nd・3rd」に加えて、10月に高野町が販売した「コロナに負けるな!!聖地高野山応援プレミアム付商品券」により観光需要が伸び、前年比では宿泊客数は増加したものの、京阪神エリアで緊急事態宣言等が発出された影響を受け、前年比では日帰り客数は減少した。

(龍神温泉・護摩壇山)

宿泊客数が約30千人(前年比89.8%)、日帰り客数が約258千人(前年比80.3%)となり、全体で約288千人(前年比81.2%)となった。

- ・6月以降に県が実施した「わかやまりフレッシュプラン2nd・3rd」に加えて、8月から令和4年1月にかけて田辺市が「じもたびキャンペーン 第3弾」を実施したものの、施設の休業による温泉利用客の減少や観光客の多数を占めていた京阪神エリアにおける緊急事態宣言等の発出の影響を受け、宿泊客数・日帰り客数ともに減少した。

(白浜温泉・椿温泉)

宿泊客数が約1,212千人(前年比100.2%)、日帰り客数が約1,244千人(前年比107.0%)となり、全体で約2,456千人(前年比103.5%)となった。

- ・6月以降に県が実施した「わかやまりフレッシュプラン2nd・3rd」に加えて、10月中旬から11月中旬にかけて白浜町が実施した「ふたたびみたび南紀白浜キャンペーン」により観光需要が増加し、京阪神エリアにおいて緊急事態宣言等が発出された期間があったものの、前年比では宿泊客数・日帰り客数ともに増加した。

(串本)

宿泊客数が約276千人(前年比98.7%)、日帰り客数が約868千人(前年比99.9%)となり、全体で約1,144千人(前年比99.6%)となった。

- ・6月以降に県が実施した「わかやまりフレッシュプラン2nd・3rd」による観光需要の増加に加えて、県内や近隣府県からの教育旅行が多かったものの、串本海中公園など主な観光施設の休業やイベントの中止があったため、前年比では宿泊客数・日帰り客数ともに微減にとどまった。

(勝浦温泉・湯川温泉)

宿泊客数が約281千人(前年比109.4%)、日帰り客数が約882千人(前年比106.1%)となり、全体で約1,163千人(前年比106.9%)となった。

- ・6月以降に県が実施した「わかやまりフレッシュプラン2nd・3rd」による観光需要の増加に加えて、令和2年は休業していた旅館のリニューアルオープンやアウトドアブームによるキャンプ利用客の増加により、海水浴場の閉鎖があったものの、前年比では宿泊客数・日帰り客数ともに増加した。

(熊野本宮温泉郷)

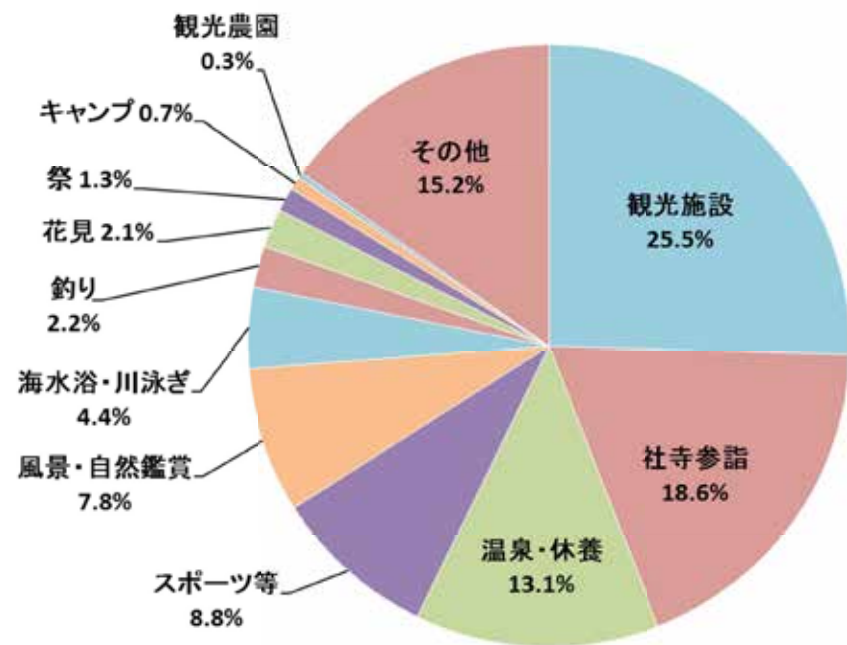
宿泊客数が約63千人(前年比81.0%)、日帰り客数が約894千人(前年比70.9%)となり、全体で約957千人(前年比71.5%)となった。

- ・6月以降に県により「わかやまりフレッシュプラン2nd・3rd」が実施されたことやアウトドアブームによるキャンプ利用客の増加があったものの、熊野本宮大社等への社寺参拝客の減少が日帰り客数の減少に大きく影響し、前年比では宿泊客数・日帰り客数ともに減少した。

(3)観光目的別推計

目的別に観光客の動態を推計すると次のとおりである。

目的	令和3年の構成比	令和2年の構成比
観光施設	25.5%	24.4%
社寺参詣	18.6%	22.7%
温泉・休養	13.1%	12.7%
スポーツ等	8.8%	7.9%
風景・自然観賞	7.8%	7.8%
海水浴・川泳ぎ	4.4%	3.7%
釣り	2.2%	2.3%
花見	2.1%	1.7%
祭	1.3%	1.3%
キャンプ	0.7%	0.6%
観光農園	0.3%	0.3%
その他	15.2%	14.7%



(4)宿泊客の発地別推計

宿泊客数約3,383千人のうち、県内から約579千人（前年比122.3%）、県外から約2,804千人（前年比101.2%）となっている。構成比では近畿からが49.2%と最も多い。

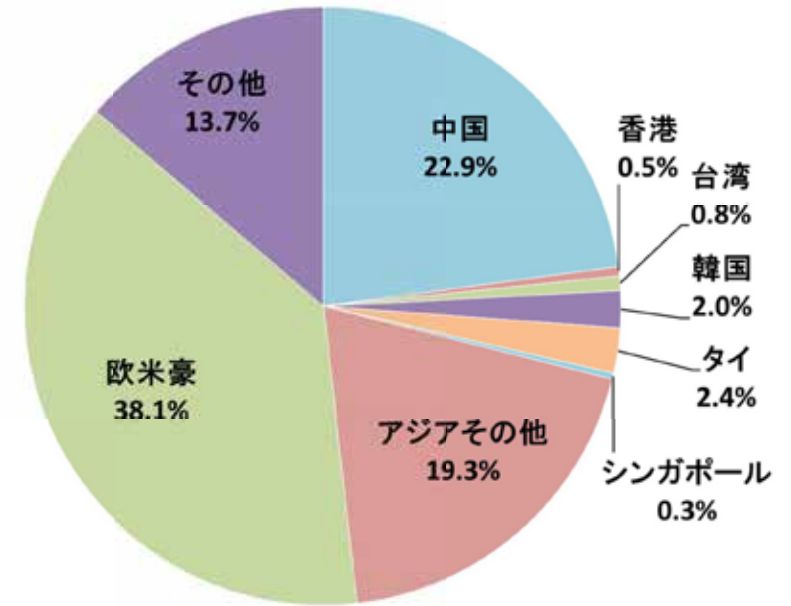
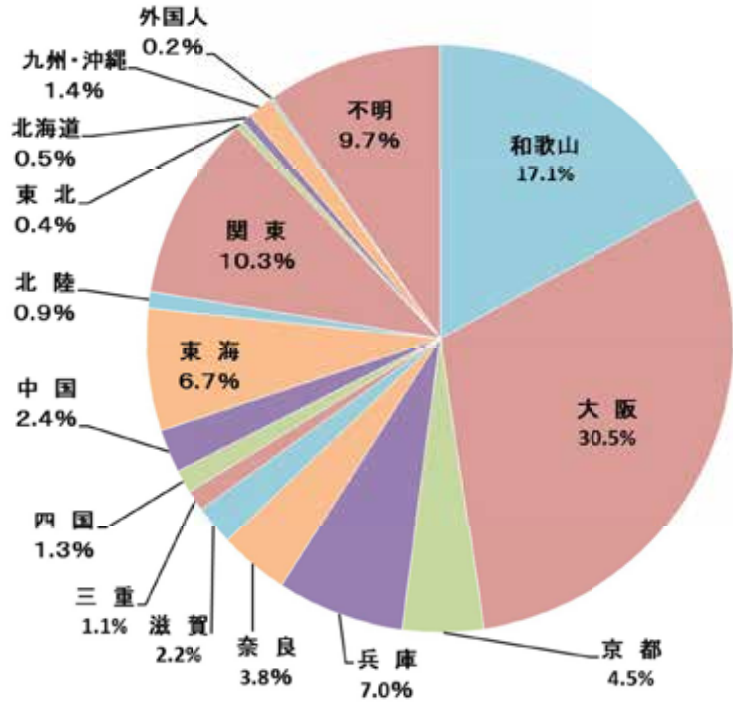
また、外国人宿泊客数は、約5.5千人（前年比12.3%）となり、宿泊客数全体に占める割合も、前年の約1.4%から約0.2%へと減少した。

【発地別内訳】

	【宿泊客】			【構成比】	
	令和3年	令和2年	前年比	令和3年	令和2年
県内	579千人	473千人	122.3%	17.1%	14.6%
近畿	1,663千人	1,690千人	98.5%	49.2%	52.1%
東海	228千人	244千人	93.1%	6.7%	7.5%
関東	347千人	321千人	108.4%	10.3%	9.9%
中国	80千人	43千人	186.6%	2.4%	1.3%
四国	43千人	37千人	118.1%	1.3%	1.1%
北陸	31千人	24千人	127.9%	0.9%	0.8%
九州・沖縄	47千人	39千人	119.9%	1.4%	1.2%
東北	15千人	13千人	110.2%	0.4%	0.4%
北海道	18千人	13千人	132.5%	0.5%	0.4%
外国人	5.5千人	45千人	12.3%	0.2%	1.4%
不明	326千人	301千人	108.3%	9.7%	9.3%
計	3,383千人	3,244千人	104.3%	100.0%	100.0%

(注釈1) 近畿:大阪府・京都府・兵庫県・滋賀県・奈良県・三重県
 東海:愛知県・静岡県・岐阜県
 北陸:富山県・石川県・福井県
 関東:茨城県・群馬県・栃木県・埼玉県・千葉県・東京都・神奈川県・山梨県・長野県・新潟県

外国人宿泊客の発地別推計



【国・地域別外国人宿泊客数】

(単位:人泊)

	【宿泊客数】			【構成比】	
	令和3年	令和2年	前年比	令和3年	令和2年
中国	1,264	13,113	9.6%	22.9%	29.1%
香港	28	8,612	0.3%	0.5%	19.1%
台湾	43	4,259	1.0%	0.8%	9.5%
韓国	110	1,210	9.1%	2.0%	2.7%
タイ	134	851	15.7%	2.4%	1.9%
シンガポール	18	846	2.1%	0.3%	1.9%
アジアその他	1,065	1,855	57.4%	19.3%	4.1%
欧米豪	2,103	12,189	17.3%	38.1%	27.1%
その他	759	2,070	36.7%	13.7%	4.6%
計	5,524	45,005	12.3%	100.0%	100.0%

(5)体験型観光客の推計

文化や歴史、自然を素材とした体験型観光を行った観光入込客数の推計は約224千人(前年比112.0%)となった。

※体験型観光とは、各地域の農林漁業や歴史文化、暮らしなどの地域資源を活用し、インストラクターなどの地域住民とのふれあいの中で各種体験を行うスタイルの観光をいう。

【体験分野別内訳】

(単位:人)

	農業漁業	生活文化	歴史文化	自然観察	スポーツ	地域産業	その他	計
令和3年	25,570	38,761	42,641	13,379	25,208	6,780	71,728	224,067
令和2年	19,605	42,643	39,281	7,378	21,256	9,995	59,815	199,973
構成比	11.4%	17.3%	19.0%	6.0%	11.3%	3.0%	32.0%	100.0%
前年比	130.4%	90.9%	108.6%	181.3%	118.6%	67.8%	119.9%	112.0%

1. 主要観光地別観光客推計総括表

<単位：人>

観光地区名		観光客総数				うち宿泊客				うち日帰り客			
		令和2年	令和3年	前年差	前年比	令和2年	令和3年	前年差	前年比	令和2年	令和3年	前年差	前年比
高野山	観光客計	1,205,878	1,183,189	△ 22,689	98.12%	51,052	54,133	3,081	106.04%	1,154,826	1,129,056	△ 25,770	97.77%
	うち外国人					7,594	398	△ 7,196	5.24%				
加太・友ヶ島・磯ノ浦	観光客計	853,765	968,088	114,323	113.39%	83,523	79,344	△ 4,179	95.00%	770,242	888,744	118,502	115.39%
	うち外国人					412	70	△ 342	16.99%				
和歌浦・紀三井寺・和歌山城他	観光客計	3,614,534	3,684,436	69,902	101.93%	566,111	664,773	98,662	117.43%	3,048,423	3,019,663	△ 28,760	99.06%
	うち外国人					12,559	2,222	△ 10,337	17.69%				
西有田	観光客計	823,049	1,008,402	185,353	122.52%	32,850	28,177	△ 4,673	85.77%	790,199	980,225	190,026	124.05%
	うち外国人					790	0	△ 790	0.00%				
煙樹海岸・白崎海岸・道成寺・御坊他	観光客計	710,860	829,474	118,614	116.69%	96,507	95,668	△ 839	99.13%	614,353	733,806	119,453	119.44%
	うち外国人					88	126	38	143.18%				
龍神温泉・護摩壇山	観光客計	354,388	287,725	△ 66,663	81.19%	33,543	30,105	△ 3,438	89.75%	320,845	257,620	△ 63,225	80.29%
	うち外国人					64	0	△ 64	0.00%				
田辺・中辺路・百間山・みなべ	観光客計	1,143,154	1,031,125	△ 112,029	90.20%	216,253	222,940	6,687	103.09%	926,901	808,185	△ 118,716	87.19%
	うち外国人					2,626	146	△ 2,480	5.56%				
白浜温泉・椿温泉	観光客計	2,372,734	2,455,996	83,262	103.51%	1,209,475	1,211,883	2,408	100.20%	1,163,259	1,244,113	80,854	106.95%
	うち外国人					12,540	502	△ 12,038	4.00%				
枯木灘	観光客計	914,462	1,063,828	149,366	116.33%	39,697	44,058	4,361	110.99%	874,765	1,019,770	145,005	116.58%
	うち外国人					224	85	△ 139	37.95%				
串本	観光客計	1,148,354	1,144,101	△ 4,253	99.63%	279,546	275,902	△ 3,644	98.70%	868,808	868,199	△ 609	99.93%
	うち外国人					563	0	△ 563	0.00%				
勝浦温泉・湯川温泉	観光客計	1,088,006	1,163,030	75,024	106.90%	256,625	280,725	24,100	109.39%	831,381	882,305	50,924	106.13%
	うち外国人					2,143	198	△ 1,945	9.24%				
熊野本宮温泉郷	観光客計	1,337,617	956,647	△ 380,970	71.52%	77,317	62,647	△ 14,670	81.03%	1,260,300	894,000	△ 366,300	70.94%
	うち外国人					2,181	226	△ 1,955	10.36%				
新宮・澗峡	観光客計	914,006	778,004	△ 136,002	85.12%	118,597	132,558	13,961	111.77%	795,409	645,446	△ 149,963	81.15%
	うち外国人					1,255	554	△ 701	44.14%				
海南生石山周辺	観光客計	1,725,861	1,845,553	119,692	106.94%	50,095	56,716	6,621	113.22%	1,675,766	1,788,837	113,071	106.75%
	うち外国人					372	674	302	181.18%				
紀仙郷	観光客計	2,511,115	2,393,706	△ 117,409	95.32%	19,021	17,836	△ 1,185	93.77%	2,492,094	2,375,870	△ 116,224	95.34%
	うち外国人					1,240	132	△ 1,108	10.65%				
橋本周辺	観光客計	2,767,920	2,789,105	21,185	100.77%	72,882	77,782	4,900	106.72%	2,695,038	2,711,323	16,285	100.60%
	うち外国人					205	19	△ 186	9.27%				
その他	観光客計	1,298,469	1,296,763	△ 1,706	99.87%	40,874	47,734	6,860	116.78%	1,257,595	1,249,029	△ 8,566	99.32%
	うち外国人					149	172	23	115.44%				
合計	観光客計	24,784,172	24,879,172	95,000	100.38%	3,243,968	3,382,981	139,013	104.29%	21,540,204	21,496,191	△ 44,013	99.80%
	うち外国人					45,005	5,524	△ 39,481	12.27%				

2. 主要観光地別推移表

〈単位：(上段)人 (下段)平成23年との比較〉

観光地区名		平成19年	平成20年	平成21年	平成22年	平成23年	平成24年	平成25年	平成26年	平成27年	平成28年	平成29年	平成30年	令和元年	令和2年	令和3年
高野山	宿泊客	313,131	318,064	310,184	315,475	224,891	260,867	269,031	272,863	440,422	224,818	209,946	225,692	224,393	51,052	54,133
		139.24%	141.43%	137.93%	140.28%	100.00%	116.00%	119.63%	121.33%	195.84%	99.97%	93.35%	100.36%	99.78%	22.70%	24.07%
	日帰り客	934,529	907,688	954,993	969,540	951,556	998,357	1,105,017	1,141,805	1,551,478	1,536,107	1,209,819	1,252,581	1,257,395	1,154,826	1,129,056
		98.21%	95.39%	100.36%	101.89%	100.00%	104.92%	116.13%	119.99%	163.05%	161.43%	127.14%	131.64%	132.14%	121.36%	118.65%
	計	1,247,660	1,225,752	1,265,177	1,285,015	1,176,447	1,259,224	1,374,048	1,414,668	1,991,900	1,760,925	1,419,765	1,478,273	1,481,788	1,205,878	1,183,189
		106.05%	104.19%	107.54%	109.23%	100.00%	107.04%	116.80%	120.25%	169.31%	149.68%	120.68%	125.66%	125.95%	102.50%	100.57%
加友磯ケノ太島浦	宿泊客	128,021	126,026	116,153	116,841	110,958	117,581	130,486	143,084	132,706	96,358	110,149	114,099	123,798	83,523	79,344
		115.38%	113.58%	104.68%	105.30%	100.00%	105.97%	117.60%	128.95%	119.60%	86.84%	99.27%	102.83%	111.57%	75.27%	71.51%
	日帰り客	1,037,035	873,213	862,930	832,335	794,645	795,778	775,842	747,826	784,068	796,430	767,628	804,946	858,040	770,242	888,744
		130.50%	109.89%	108.59%	104.74%	100.00%	100.14%	97.63%	94.11%	98.67%	100.22%	96.60%	101.30%	107.98%	96.93%	111.84%
	計	1,165,056	999,239	979,083	949,176	905,603	913,359	906,328	890,910	916,774	892,788	877,777	919,045	981,838	853,765	968,088
		128.65%	110.34%	108.11%	104.81%	100.00%	100.86%	100.08%	98.38%	101.23%	98.58%	96.93%	101.48%	108.42%	94.28%	106.90%
和歌浦寺他 紀三井和歌山城	宿泊客	463,473	453,893	419,026	424,213	388,916	459,447	535,333	609,387	705,948	805,566	828,542	845,116	892,607	566,111	664,773
		119.17%	116.71%	107.74%	109.08%	100.00%	118.14%	137.65%	156.69%	181.52%	207.13%	213.04%	217.30%	229.51%	145.56%	170.93%
	日帰り客	4,574,529	4,698,282	4,493,486	4,443,869	4,191,600	4,461,502	4,659,000	4,682,584	4,801,998	4,793,245	4,804,648	4,921,561	5,029,161	3,048,423	3,019,663
		109.14%	112.09%	107.20%	106.02%	100.00%	106.44%	111.15%	111.71%	114.56%	114.35%	114.63%	117.41%	119.98%	72.73%	72.04%
	計	5,038,002	5,152,175	4,912,512	4,868,082	4,580,516	4,920,949	5,194,333	5,291,971	5,507,946	5,598,811	5,633,190	5,766,677	5,921,768	3,614,534	3,684,436
		109.99%	112.48%	107.25%	106.28%	100.00%	107.43%	113.40%	115.53%	120.25%	122.23%	122.98%	125.90%	129.28%	78.91%	80.44%
西有田	宿泊客	86,935	75,056	70,887	62,609	60,601	62,764	58,447	62,539	78,723	71,615	76,544	84,520	88,346	32,850	28,177
		143.45%	123.85%	116.97%	103.31%	100.00%	103.57%	96.45%	103.20%	129.90%	118.17%	126.31%	139.47%	145.78%	54.21%	46.50%
	日帰り客	751,734	751,927	716,886	760,775	821,617	880,743	863,145	874,689	875,362	894,249	908,127	925,877	964,568	790,199	980,225
		91.49%	91.52%	87.25%	92.59%	100.00%	107.20%	105.05%	106.46%	106.54%	108.84%	110.53%	112.69%	117.40%	96.18%	119.30%
	計	838,669	826,983	787,773	823,384	882,218	943,507	921,592	937,228	954,085	965,864	984,671	1,010,397	1,052,914	823,049	1,008,402
		95.06%	93.74%	89.29%	93.33%	100.00%	106.95%	104.46%	106.24%	108.15%	109.48%	111.61%	114.53%	119.35%	93.29%	114.30%
煙樹海岸寺他 白道御成坊	宿泊客	152,083	142,236	142,128	134,414	122,365	117,540	122,651	149,257	154,868	144,292	144,916	147,249	121,734	96,507	95,668
		124.29%	116.24%	116.15%	109.85%	100.00%	96.06%	100.23%	121.98%	126.56%	117.92%	118.43%	120.34%	99.48%	78.87%	78.18%
	日帰り客	1,141,185	1,112,171	1,131,742	1,130,978	951,859	964,815	961,198	940,060	825,967	877,822	871,133	799,881	765,957	614,353	733,806
		119.89%	116.84%	118.90%	118.82%	100.00%	101.36%	100.98%	98.76%	86.77%	92.22%	91.52%	84.03%	80.47%	64.54%	77.09%
	計	1,293,268	1,254,407	1,273,870	1,265,392	1,074,224	1,082,355	1,083,849	1,089,317	980,835	1,022,114	1,016,049	947,130	887,709	710,860	829,474
		120.39%	116.77%	118.59%	117.80%	100.00%	100.76%	100.90%	101.41%	91.31%	95.15%	94.58%	88.17%	82.64%	66.17%	77.22%
龍神温泉山 護摩壇	宿泊客	66,639	63,859	59,825	57,555	45,982	48,769	49,605	51,243	60,682	54,940	51,076	50,038	50,834	33,543	30,105
		144.92%	138.88%	130.11%	125.17%	100.00%	106.06%	107.88%	111.44%	131.97%	119.48%	111.08%	108.82%	110.55%	72.95%	65.47%
	日帰り客	533,875	519,766	511,865	537,932	399,727	547,176	602,009	618,150	699,411	636,817	604,009	590,651	595,469	320,845	257,620
		133.56%	130.03%	128.05%	134.57%	100.00%	136.89%	150.61%	154.64%	174.97%	159.31%	151.11%	147.76%	148.97%	80.27%	64.45%
	計	600,514	583,625	571,690	595,487	445,709	595,945	651,614	669,393	760,093	691,757	655,085	640,689	646,303	354,388	287,725
		134.73%	130.94%	128.27%	133.60%	100.00%	133.71%	146.20%	150.19%	170.54%	155.20%	146.98%	143.75%	145.01%	79.51%	64.55%

＜単位：(上段)人 (下段)平成23年との比較＞

観光地区名		平成19年	平成20年	平成21年	平成22年	平成23年	平成24年	平成25年	平成26年	平成27年	平成28年	平成29年	平成30年	令和元年	令和2年	令和3年
田中百み 辺間な 辺路山へ	宿泊客	368,713 121.02%	361,670 118.70%	331,561 108.82%	337,693 110.83%	304,682 100.00%	319,163 104.75%	356,900 117.14%	421,054 138.19%	441,229 144.82%	397,022 130.31%	428,495 140.64%	454,802 149.27%	446,071 146.41%	216,253 70.98%	222,940 73.17%
	日帰り客	2,386,593 141.70%	2,002,634 118.90%	1,901,629 112.90%	1,862,711 110.59%	1,684,289 100.00%	1,816,564 107.85%	1,881,358 111.70%	1,834,689 108.93%	1,785,998 106.04%	1,711,912 101.64%	1,663,631 98.77%	1,615,871 95.94%	1,623,188 96.37%	926,901 55.03%	808,185 47.98%
	計	2,755,306 138.53%	2,364,304 118.87%	2,233,190 112.28%	2,200,404 110.63%	1,988,971 100.00%	2,135,727 107.38%	2,238,258 112.53%	2,255,743 113.41%	2,227,227 111.98%	2,108,934 106.03%	2,092,126 105.19%	2,070,673 104.11%	2,069,259 104.04%	1,143,154 57.47%	1,031,125 51.84%
白樺温泉 温泉	宿泊客	2,112,745 122.32%	2,079,941 120.42%	2,005,651 116.12%	1,971,610 114.15%	1,727,264 100.00%	1,820,179 105.38%	1,946,709 112.70%	1,934,981 112.03%	2,064,264 119.51%	1,939,985 112.32%	1,924,054 111.39%	1,924,097 111.40%	2,005,476 116.11%	1,209,475 70.02%	1,211,883 70.16%
	日帰り客	1,223,877 103.76%	1,216,344 103.12%	1,242,618 105.35%	1,234,488 104.66%	1,179,549 100.00%	1,216,979 103.17%	1,201,510 101.86%	1,173,522 99.49%	1,379,766 116.97%	1,383,408 117.28%	1,389,035 117.76%	1,418,251 120.24%	1,443,614 122.39%	1,163,259 98.62%	1,244,113 105.47%
	計	3,336,622 114.79%	3,296,285 113.40%	3,248,269 111.75%	3,206,098 110.30%	2,906,813 100.00%	3,037,158 104.48%	3,148,219 108.30%	3,108,503 106.94%	3,444,030 118.48%	3,323,393 114.33%	3,313,089 113.98%	3,342,348 114.98%	3,449,090 118.66%	2,372,734 81.63%	2,455,996 84.49%
枯木灘	宿泊客	81,962 137.80%	76,843 129.20%	77,436 130.19%	75,553 127.03%	59,478 100.00%	65,789 110.61%	65,263 109.73%	69,952 117.61%	67,674 113.78%	61,579 103.53%	44,309 74.50%	46,649 78.43%	48,921 82.25%	39,697 66.74%	44,058 74.07%
	日帰り客	326,684 121.92%	326,445 121.83%	335,151 125.08%	320,264 119.53%	267,945 100.00%	327,163 122.10%	304,479 113.63%	306,689 114.46%	645,590 240.94%	1,213,798 453.00%	1,165,174 434.86%	1,114,260 415.85%	1,031,048 384.80%	874,765 326.47%	1,019,770 380.59%
	計	408,646 124.81%	403,288 123.17%	412,587 126.01%	395,817 120.89%	327,423 100.00%	392,952 120.01%	369,742 112.92%	376,641 115.03%	713,264 217.84%	1,275,377 389.52%	1,209,483 369.39%	1,160,909 354.56%	1,079,969 329.84%	914,462 279.29%	1,063,828 324.91%
串本	宿泊客	299,589 103.22%	310,157 106.86%	299,783 103.28%	339,536 116.98%	290,257 100.00%	285,689 98.43%	251,813 86.76%	261,027 89.93%	280,524 96.65%	214,417 73.87%	212,279 73.13%	445,526 153.49%	515,859 177.72%	279,546 96.31%	275,902 95.05%
	日帰り客	948,046 133.20%	980,218 137.72%	857,255 120.44%	870,590 122.32%	711,753 100.00%	793,357 111.47%	914,395 128.47%	908,981 127.71%	1,025,667 144.10%	1,083,929 152.29%	1,109,835 155.93%	1,118,184 157.10%	1,106,432 155.45%	868,808 122.07%	868,199 121.98%
	計	1,247,635 124.51%	1,290,375 128.78%	1,157,038 115.47%	1,210,126 120.77%	1,002,010 100.00%	1,079,046 107.69%	1,166,208 116.39%	1,170,008 116.77%	1,306,191 130.36%	1,298,346 129.57%	1,322,114 131.95%	1,563,710 156.06%	1,622,291 161.90%	1,148,354 114.61%	1,144,101 114.18%
勝浦温泉 湯川温泉	宿泊客	991,311 160.29%	957,001 154.74%	842,354 136.20%	803,338 129.90%	618,447 100.00%	679,408 109.86%	745,418 120.53%	729,039 117.88%	701,957 113.50%	694,319 112.27%	592,516 95.81%	542,468 87.71%	405,335 65.54%	256,625 41.50%	280,725 45.39%
	日帰り客	1,125,016 137.50%	1,097,456 134.13%	991,857 121.22%	971,642 118.75%	818,215 100.00%	848,443 103.69%	910,607 111.29%	899,361 109.92%	962,383 117.62%	967,524 118.25%	1,237,596 151.26%	1,355,005 165.61%	1,298,733 158.73%	831,381 101.61%	882,305 107.83%
	計	2,116,327 147.31%	2,054,457 143.00%	1,834,211 127.67%	1,774,980 123.55%	1,436,662 100.00%	1,527,851 106.35%	1,656,025 115.27%	1,628,400 113.35%	1,664,340 115.85%	1,661,843 115.67%	1,830,112 127.39%	1,897,473 132.08%	1,704,068 118.61%	1,088,066 75.73%	1,163,030 80.95%
熊野本宮郷 温泉	宿泊客	145,059 147.55%	145,083 147.58%	136,749 139.10%	136,860 139.21%	98,309 100.00%	110,970 112.88%	121,109 123.19%	119,635 121.69%	138,932 141.32%	131,184 133.44%	135,117 137.44%	119,759 121.82%	145,778 148.29%	77,317 78.65%	62,647 63.72%
	日帰り客	1,190,298 134.52%	1,257,145 142.08%	1,247,258 140.96%	1,383,662 156.38%	884,823 100.00%	1,120,604 126.65%	1,245,045 140.71%	1,310,000 148.05%	1,346,800 152.21%	1,368,500 154.66%	1,381,697 156.16%	1,499,200 169.44%	1,734,100 195.98%	1,260,300 142.44%	894,000 101.04%
	計	1,335,357 135.83%	1,402,228 142.63%	1,384,007 140.78%	1,520,522 154.66%	983,132 100.00%	1,231,574 125.27%	1,366,154 138.96%	1,429,635 145.42%	1,485,732 151.12%	1,499,684 152.54%	1,516,814 154.28%	1,618,959 164.67%	1,879,878 191.21%	1,337,617 136.06%	956,647 97.31%

〈単位：(上段)人 (下段)平成23年との比較〉

観光地区名		平成19年	平成20年	平成21年	平成22年	平成23年	平成24年	平成25年	平成26年	平成27年	平成28年	平成29年	平成30年	令和元年	令和2年	令和3年
新潟 宮峡	宿泊客	117,582	110,489	102,318	109,440	96,691	101,717	107,283	117,761	133,078	129,244	130,261	140,656	146,822	118,597	132,558
		121.61%	114.27%	105.82%	113.19%	100.00%	105.20%	110.95%	121.79%	137.63%	133.67%	134.72%	145.47%	151.85%	122.66%	137.09%
	日帰り客	1,176,680	1,115,025	1,096,803	1,110,921	855,005	932,138	965,133	1,161,843	1,172,209	1,160,415	1,175,310	1,211,130	1,221,369	795,409	645,446
		137.62%	130.41%	128.28%	129.93%	100.00%	109.02%	112.88%	135.89%	137.10%	135.72%	137.46%	141.65%	142.85%	93.03%	75.49%
	計	1,294,262	1,225,514	1,199,121	1,220,361	951,696	1,033,855	1,072,416	1,279,604	1,305,287	1,289,659	1,305,571	1,351,786	1,368,191	914,006	778,004
		136.00%	128.77%	126.00%	128.23%	100.00%	108.63%	112.68%	134.46%	137.15%	135.51%	137.18%	142.04%	143.76%	96.04%	81.75%
海南生石山 周 辺	宿泊客	65,914	63,401	65,667	64,661	61,083	63,390	61,920	58,886	67,062	62,530	61,729	59,555	61,185	50,095	56,716
		107.91%	103.79%	107.50%	105.86%	100.00%	103.78%	101.37%	96.40%	109.79%	102.37%	101.06%	97.50%	100.17%	82.01%	92.85%
	日帰り客	2,277,975	2,206,737	2,457,331	2,343,852	2,221,105	2,436,704	2,437,358	2,497,169	2,643,001	2,555,680	2,493,944	2,491,891	2,653,715	1,675,766	1,788,837
		102.56%	99.35%	110.64%	105.53%	100.00%	109.71%	109.74%	112.43%	118.99%	115.06%	112.28%	112.19%	119.48%	75.45%	80.54%
	計	2,343,889	2,270,138	2,522,998	2,408,513	2,282,188	2,500,094	2,499,278	2,556,055	2,710,063	2,618,210	2,555,673	2,551,446	2,714,900	1,725,861	1,845,553
		102.70%	99.47%	110.55%	105.54%	100.00%	109.55%	109.51%	112.00%	118.75%	114.72%	111.98%	111.80%	118.96%	75.62%	80.87%
紀 仙 郷	宿泊客	34,429	35,369	34,283	30,567	33,803	33,283	34,218	39,072	52,575	44,630	39,819	40,627	57,114	19,021	17,836
		101.85%	104.63%	101.42%	90.43%	100.00%	98.46%	101.23%	115.59%	155.53%	132.03%	117.80%	120.19%	168.96%	56.27%	52.76%
	日帰り客	3,355,258	3,289,907	3,445,758	3,347,512	2,975,905	2,870,842	2,738,894	2,639,875	2,834,001	3,030,704	2,786,070	2,999,740	3,376,660	2,492,094	2,375,870
		112.75%	110.55%	115.79%	112.49%	100.00%	96.47%	92.04%	88.71%	95.23%	101.84%	93.62%	100.80%	113.47%	83.74%	79.84%
	計	3,389,687	3,325,276	3,480,041	3,378,079	3,009,708	2,904,125	2,773,112	2,678,947	2,886,576	3,075,334	2,825,889	3,040,367	3,433,774	2,511,115	2,393,706
		112.63%	110.49%	115.63%	112.24%	100.00%	96.49%	92.14%	89.01%	95.91%	102.18%	93.89%	101.02%	114.09%	83.43%	79.53%
橋 本 周 辺	宿泊客	54,547	57,835	47,546	42,810	35,590	41,756	47,224	80,539	100,112	110,541	110,766	104,003	100,153	72,882	77,782
		153.26%	162.50%	133.59%	120.29%	100.00%	117.33%	132.69%	226.30%	281.29%	310.60%	311.23%	292.23%	281.41%	204.78%	218.55%
	日帰り客	2,078,073	2,040,120	2,057,817	2,112,196	1,987,618	1,926,775	1,871,069	2,294,448	2,811,839	4,101,899	3,460,592	3,520,955	3,417,892	2,695,038	2,711,323
		104.55%	102.64%	103.53%	106.27%	100.00%	96.94%	94.14%	115.44%	141.47%	206.37%	174.11%	177.14%	171.96%	135.59%	136.41%
	計	2,132,620	2,097,955	2,105,363	2,155,006	2,023,208	1,968,531	1,918,293	2,374,987	2,911,951	4,212,440	3,571,358	3,624,958	3,518,045	2,767,920	2,789,105
		105.41%	103.69%	104.06%	106.51%	100.00%	97.30%	94.81%	117.39%	143.93%	208.21%	176.52%	179.17%	173.88%	136.81%	137.86%
そ の 他	宿泊客	84,523	78,295	74,402	67,370	60,152	58,310	62,587	60,920	65,350	64,032	65,543	66,283	67,632	40,874	47,734
		140.52%	130.16%	123.69%	112.00%	100.00%	96.94%	104.05%	101.28%	108.64%	106.45%	108.96%	110.19%	112.44%	67.95%	79.36%
	日帰り客	1,454,501	1,493,202	1,526,101	1,642,734	1,580,749	1,576,327	1,613,450	1,608,314	1,567,737	1,510,468	1,564,740	1,567,726	1,553,449	1,257,595	1,249,029
		92.01%	94.46%	96.54%	103.92%	100.00%	99.72%	102.07%	101.74%	99.18%	95.55%	98.99%	99.18%	98.27%	79.56%	79.02%
	計	1,539,024	1,571,497	1,600,503	1,710,104	1,640,901	1,634,637	1,676,037	1,669,234	1,633,087	1,574,500	1,630,283	1,634,009	1,621,081	1,298,469	1,296,763
		93.79%	95.77%	97.54%	104.22%	100.00%	99.62%	102.14%	101.73%	99.52%	95.95%	99.35%	99.58%	98.79%	79.13%	79.03%
合 計	宿泊客	5,566,656	5,455,218	5,135,953	5,090,545	4,339,469	4,646,622	4,965,997	5,181,239	5,686,106	5,247,072	5,166,061	5,411,139	5,502,058	3,243,968	3,382,981
		128.28%	125.71%	118.35%	117.31%	100.00%	107.08%	114.44%	119.40%	131.03%	120.92%	119.05%	124.70%	126.79%	74.75%	77.96%
	日帰り客	26,515,888	25,888,280	25,831,480	25,876,001	23,277,960	24,514,267	25,049,509	25,640,005	27,713,275	29,622,907	28,592,988	29,207,710	29,930,808	21,540,204	21,496,191
		113.91%	111.21%	110.97%	111.16%	100.00%	105.31%	107.61%	110.15%	119.05%	127.26%	122.83%	125.47%	128.58%	92.53%	92.35%
	計	32,082,544	31,343,498	30,967,433	30,966,546	27,617,429	29,160,889	30,015,506	30,821,244	33,399,381	34,869,979	33,759,049	34,618,849	35,432,866	24,784,172	24,879,172
		116.17%	113.49%	112.13%	112.13%	100.00%	105.59%	108.68%	111.60%	120.94%	126.26%	122.24%	125.35%	128.30%	89.74%	90.09%

3. 市町村別観光客推計総括表

〈単位：人〉

市町村名	観光客総数			うち宿泊客			うち日帰り客		
	令和2年	令和3年	対前年比	令和2年	令和3年	対前年比	令和2年	令和3年	対前年比
和歌山市	4,468,299	4,652,524	104.12%	649,634	744,117	114.54%	3,818,665	3,908,407	102.35%
加太・友ヶ島	853,765	968,088	113.39%	83,523	79,344	95.00%	770,242	888,744	115.39%
和歌浦・市街地	3,614,534	3,684,436	101.93%	566,111	664,773	117.43%	3,048,423	3,019,663	99.06%
海南市	729,589	771,384	105.73%	3,749	4,273	113.98%	725,840	767,111	105.69%
旧海南市	640,842	690,177	107.70%	3,435	4,116	119.83%	637,407	686,061	107.63%
旧下津町	88,747	81,207	91.50%	314	157	50.00%	88,433	81,050	91.65%
紀美野町	398,396	435,215	109.24%	29,695	33,565	113.03%	368,701	401,650	108.94%
旧野上町	285,423	298,255	104.50%	4,166	4,003	96.09%	281,257	294,252	104.62%
旧美里町	112,973	136,960	121.23%	25,529	29,562	115.80%	87,444	107,398	122.82%
紀の川市	1,271,993	1,191,520	93.67%	6,153	5,867	95.35%	1,265,840	1,185,653	93.67%
旧打田町	615,558	600,040	97.48%	0	0	0.00%	615,558	600,040	97.48%
旧粉河町	238,264	174,825	73.37%	2,830	2,513	88.80%	235,434	172,312	73.19%
旧那賀町	84,120	90,315	107.36%	0	0	0.00%	84,120	90,315	107.36%
旧桃山町	105,168	107,737	102.44%	2,594	2,433	93.79%	102,574	105,304	102.66%
旧貴志川町	228,883	218,603	95.51%	729	921	126.34%	228,154	217,682	95.41%
岩出市	1,239,122	1,202,186	97.02%	12,868	11,969	93.01%	1,226,254	1,190,217	97.06%
橋本市	981,969	948,873	96.63%	52,879	56,251	106.38%	929,090	892,622	96.07%
旧橋本市	835,303	811,948	97.20%	52,375	55,753	106.45%	782,928	756,195	96.59%
旧高野口町	146,666	136,925	93.36%	504	498	98.81%	146,162	136,427	93.34%
九度山町	646,964	676,424	104.55%	1,273	781	61.35%	645,691	675,643	104.64%
高野町	1,205,878	1,183,189	98.12%	51,052	54,133	106.04%	1,154,826	1,129,056	97.77%
かつらぎ町	1,236,450	1,269,042	102.64%	25,504	29,963	117.48%	1,210,946	1,239,079	102.32%
旧かつらぎ町	1,138,987	1,163,808	102.18%	18,730	20,750	110.78%	1,120,257	1,143,058	102.04%
旧花園村	97,463	105,234	107.97%	6,774	9,213	136.01%	90,689	96,021	105.88%
有田市	475,741	638,116	134.13%	14,517	11,544	79.52%	461,224	626,572	135.85%
湯浅町	206,961	193,852	93.67%	15,556	12,889	82.86%	191,405	180,963	94.54%
広川町	140,347	176,434	125.71%	2,777	3,744	134.82%	137,570	172,690	125.53%
有田川町	597,876	638,954	106.87%	16,651	18,878	113.37%	581,225	620,076	106.68%
旧吉備町	134,336	145,673	108.44%	2,610	2,251	86.25%	131,726	143,422	108.88%
旧金屋町	374,595	396,751	105.91%	2,716	2,525	92.97%	371,879	394,226	106.01%
旧清水町	88,945	96,530	108.53%	11,325	14,102	124.52%	77,620	82,428	106.19%
御坊市	230,449	227,183	98.58%	63,548	58,904	92.69%	166,901	168,279	100.83%
美浜町	20,951	28,825	137.58%	7,685	8,875	115.48%	13,266	19,950	150.38%
日高町	130,354	167,934	128.83%	9,668	8,356	86.43%	120,686	159,578	132.23%
由良町	229,304	307,832	134.25%	12,154	16,703	137.43%	217,150	291,129	134.07%

〈単位：人〉

市 町 村 名	観光客総数			うち宿泊客			うち日帰り客		
	令和2年	令和3年	対前年比	令和2年	令和3年	対前年比	令和2年	令和3年	対前年比
印南町	474,668	483,217	101.80%	1,400	4,203	300.21%	473,268	479,014	101.21%
みなべ町	397,660	389,420	97.93%	72,072	75,325	104.51%	325,588	314,095	96.47%
旧南部川村	108,487	85,480	78.79%	3,136	2,854	91.01%	105,351	82,626	78.43%
旧南部町	289,173	303,940	105.11%	68,936	72,471	105.13%	220,237	231,469	105.10%
日高川町	444,369	466,615	105.01%	12,884	12,586	97.69%	431,485	454,029	105.22%
旧川辺町	99,802	97,700	97.89%	3,452	2,830	81.98%	96,350	94,870	98.46%
旧中津村	274,911	283,485	103.12%	7,029	7,779	110.67%	267,882	275,706	102.92%
旧美山村	69,656	85,430	122.65%	2,403	1,977	82.27%	67,253	83,453	124.09%
田辺市	2,437,499	1,886,077	77.38%	255,041	240,367	94.25%	2,182,458	1,645,710	75.41%
旧田辺市	508,778	449,178	88.29%	136,907	139,532	101.92%	371,871	309,646	83.27%
旧龍神村	354,388	287,725	81.19%	33,543	30,105	89.75%	320,845	257,620	80.29%
旧中辺路町	198,546	153,730	77.43%	4,597	5,294	115.16%	193,949	148,436	76.53%
旧大塔村	38,170	38,797	101.64%	2,677	2,789	104.18%	35,493	36,008	101.45%
旧本宮町	1,337,617	956,647	71.52%	77,317	62,647	81.03%	1,260,300	894,000	70.94%
上富田町	261,293	187,989	71.95%	16,235	17,262	106.33%	245,058	170,727	69.67%
白浜町	2,522,331	2,622,423	103.97%	1,221,742	1,225,600	100.32%	1,300,589	1,396,823	107.40%
旧白浜町	2,372,734	2,455,996	103.51%	1,209,475	1,211,883	100.20%	1,163,259	1,244,113	106.95%
旧日置川町	149,597	166,427	111.25%	12,267	13,717	111.82%	137,330	152,710	111.20%
すさみ町	764,865	897,401	117.33%	27,430	30,341	110.61%	737,435	867,060	117.58%
新宮市	914,006	778,004	85.12%	118,597	132,558	111.77%	795,409	645,446	81.15%
旧新宮市	854,304	711,170	83.25%	116,774	130,048	111.37%	737,530	581,122	78.79%
旧熊野川町	59,702	66,834	111.95%	1,823	2,510	137.69%	57,879	64,324	111.14%
那智勝浦町	832,718	892,248	107.15%	228,303	255,690	112.00%	604,415	636,558	105.32%
太地町	232,061	250,395	107.90%	16,104	14,812	91.98%	215,957	235,583	109.09%
古座川町	82,790	105,400	127.31%	4,334	3,879	89.50%	78,456	101,521	129.40%
北山村	37,688	46,008	122.08%	2,699	3,421	126.75%	34,989	42,587	121.72%
串本町	1,171,581	1,164,488	99.39%	291,764	286,125	98.07%	879,817	878,363	99.83%
旧串本町	1,148,354	1,144,101	99.63%	279,546	275,902	98.70%	868,808	868,199	99.93%
旧古座町	23,227	20,387	87.77%	12,218	10,223	83.67%	11,009	10,164	92.32%
合 計	24,784,172	24,879,172	100.38%	3,243,968	3,382,981	104.29%	21,540,204	21,496,191	99.80%

4. 観光客年次別推移表

和 暦	西 暦	宿泊客 (人)	日帰り客 (人)	観光客総数 (人)	宿泊客率 (%)	日帰り客率 (%)
昭和56年	1981	6,209,810	17,900,110	24,109,920	25.76%	74.24%
昭和57年	1982	5,703,586	17,888,380	23,591,966	24.18%	75.82%
昭和58年	1983	5,656,882	18,011,689	23,668,571	23.90%	76.10%
昭和59年	1984	6,179,714	18,445,311	24,625,025	25.10%	74.90%
昭和60年	1985	5,850,618	18,356,635	24,207,253	24.17%	75.83%
昭和61年	1986	6,069,777	18,762,620	24,832,397	24.44%	75.56%
昭和62年	1987	6,057,957	19,311,941	25,369,898	23.88%	76.12%
昭和63年	1988	5,867,173	18,817,751	24,684,924	23.77%	76.23%
平成 元年	1989	6,129,524	19,614,681	25,744,205	23.81%	76.19%
平成 2年	1990	6,415,445	20,527,353	26,942,798	23.81%	76.19%
平成 3年	1991	6,573,303	21,321,532	27,894,835	23.56%	76.44%
平成 4年	1992	6,849,066	21,681,990	28,531,056	24.01%	75.99%
平成 5年	1993	6,434,219	21,095,005	27,529,224	23.37%	76.63%
平成 6年	1994	6,714,270	23,282,910	29,997,180	22.38%	77.62%
平成 7年	1995	6,684,638	23,748,667	30,433,305	21.96%	78.04%
平成 8年	1996	6,704,447	23,667,283	30,371,730	22.07%	77.93%
平成 9年	1997	6,631,854	23,508,959	30,140,813	22.00%	78.00%
平成10年	1998	6,061,452	23,219,981	29,281,433	20.70%	79.30%
平成11年	1999	5,888,758	23,791,168	29,679,926	19.84%	80.16%
平成12年	2000	5,803,065	23,957,988	29,761,053	19.50%	80.50%
平成13年	2001	5,598,217	24,662,057	30,260,274	18.50%	81.50%
平成14年	2002	5,477,301	24,705,006	30,182,307	18.15%	81.85%
平成15年	2003	5,345,518	24,023,733	29,369,251	18.20%	81.80%
平成16年	2004	5,453,965	25,436,751	30,890,716	17.66%	82.34%
平成17年	2005	5,215,435	25,193,098	30,408,533	17.15%	82.85%

平成23年との比較

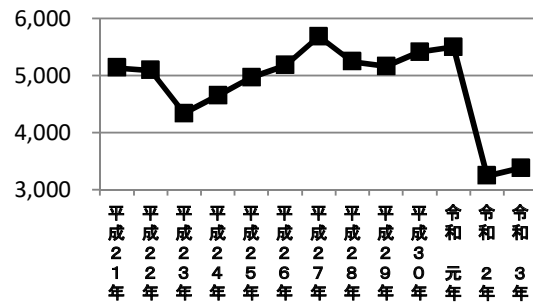
宿泊客 (%)	日帰り客 (%)	計 (%)
143.10%	76.90%	87.30%
131.44%	76.85%	85.42%
130.36%	77.38%	85.70%
142.41%	79.24%	89.16%
134.82%	78.86%	87.65%
139.87%	80.60%	89.92%
139.60%	82.96%	91.86%
135.20%	80.84%	89.38%
141.25%	84.26%	93.22%
147.84%	88.18%	97.56%
151.48%	91.60%	101.00%
157.83%	93.14%	103.31%
148.27%	90.62%	99.68%
154.73%	100.02%	108.62%
154.04%	102.02%	110.20%
154.50%	101.67%	109.97%
152.83%	100.99%	109.14%
139.68%	99.75%	106.03%
135.70%	102.20%	107.47%
133.73%	102.92%	107.76%
129.01%	105.95%	109.57%
126.22%	106.13%	109.29%
123.18%	103.20%	106.34%
125.68%	109.27%	111.85%
120.19%	108.23%	110.11%

和 暦	西 暦	宿泊客 (人)	日帰り客 (人)	観光客総数 (人)	宿泊客率 (%)	日帰り客率 (%)
平成18年	2006	5,295,109	25,347,702	30,642,811	17.28%	82.72%
平成19年	2007	5,566,656	26,515,888	32,082,544	17.35%	82.65%
平成20年	2008	5,455,218	25,888,280	31,343,498	17.40%	82.60%
平成21年	2009	5,135,953	25,831,480	30,967,433	16.59%	83.41%
平成22年	2010	5,090,545	25,876,001	30,966,546	16.44%	83.56%
平成23年	2011	4,339,469	23,277,960	27,617,429	15.71%	84.29%
平成24年	2012	4,646,622	24,514,267	29,160,889	15.93%	84.07%
平成25年	2013	4,965,997	25,049,509	30,015,506	16.54%	83.46%
平成26年	2014	5,181,239	25,640,005	30,821,244	16.81%	83.19%
平成27年	2015	5,686,106	27,713,275	33,399,381	17.02%	82.98%
平成28年	2016	5,247,072	29,622,907	34,869,979	15.05%	84.95%
平成29年	2017	5,166,061	28,592,988	33,759,049	15.30%	84.70%
平成30年	2018	5,411,139	29,207,710	34,618,849	15.63%	84.37%
令和元年	2019	5,502,058	29,930,808	35,432,866	15.53%	84.47%
令和2年	2020	3,243,968	21,540,204	24,784,172	13.09%	86.91%
令和3年	2021	3,382,981	21,496,191	24,879,172	13.60%	86.40%

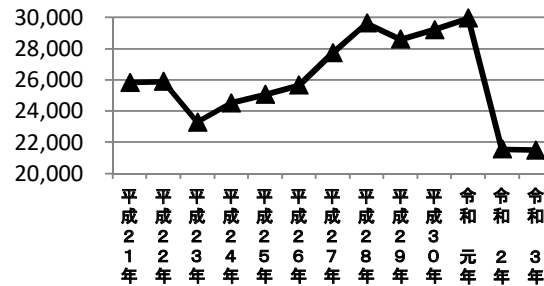
平成23年との比較

宿泊客 (%)	日帰り客 (%)	計 (%)
122.02%	108.89%	110.95%
128.28%	113.91%	116.17%
125.71%	111.21%	113.49%
118.35%	110.97%	112.13%
117.31%	111.16%	112.13%
100.00%	100.00%	100.00%
107.08%	105.31%	105.59%
114.44%	107.61%	108.68%
119.40%	110.15%	111.60%
131.03%	119.05%	120.94%
120.92%	127.26%	126.26%
119.05%	122.83%	122.24%
124.70%	125.47%	125.35%
126.79%	128.58%	128.30%
74.75%	92.53%	89.74%
77.96%	92.35%	90.09%

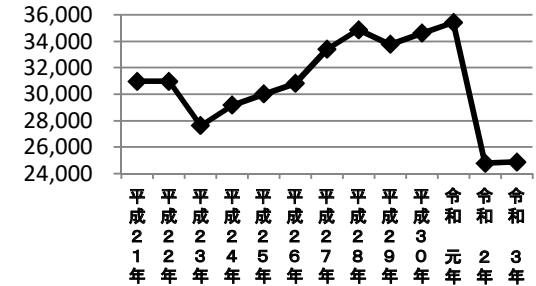
宿泊客年次推移表



日帰り客年次推移表



総数年次推移表



5. 主要観光地別観光客月別推計表

〈単位：人〉

観光地区名		総数	1月	2月	3月	4月	5月	6月	7月	8月	9月	10月	11月	12月
高野山	宿泊客	54,133	779	1,525	4,897	3,923	3,087	2,320	6,214	5,203	4,304	8,023	10,565	3,293
	日帰り客	1,129,056	64,584	70,515	80,310	77,257	94,568	74,953	98,414	97,393	91,826	133,707	174,646	70,883
	計	1,183,189	65,363	72,040	85,207	81,180	97,655	77,273	104,628	102,596	96,130	141,730	185,211	74,176
加友磯ヶノ太島浦	宿泊客	79,344	3,327	3,804	7,046	4,204	4,509	4,296	9,323	9,359	6,374	6,854	9,768	10,480
	日帰り客	888,744	68,199	28,200	51,635	59,740	76,788	51,138	162,546	223,669	67,395	44,329	34,647	20,458
	計	968,088	71,526	32,004	58,681	63,944	81,297	55,434	171,869	233,028	73,769	51,183	44,415	30,938
和歌山浦寺他 紀三井山城	宿泊客	664,773	40,886	38,301	57,516	43,856	47,824	51,127	60,962	72,611	49,009	63,482	67,528	71,671
	日帰り客	3,019,663	352,886	106,533	240,520	196,815	232,618	179,216	303,558	340,359	207,829	256,017	310,502	292,810
	計	3,684,436	393,772	144,834	298,036	240,671	280,442	230,343	364,520	412,970	256,838	319,499	378,030	364,481
西有田	宿泊客	28,177	1,729	1,559	2,030	1,390	1,652	1,828	2,973	3,532	1,866	2,795	3,515	3,308
	日帰り客	980,225	79,008	65,950	71,852	62,958	79,676	69,026	86,883	85,391	80,870	100,186	106,226	92,199
	計	1,008,402	80,737	67,509	73,882	64,348	81,328	70,854	89,856	88,923	82,736	102,981	109,741	95,507
煙樹海岸 白崎海岸他 道成寺・御坊	宿泊客	95,668	5,416	8,021	8,034	6,361	6,555	6,953	11,218	8,660	6,572	11,015	9,666	7,197
	日帰り客	733,806	42,382	51,008	57,331	53,679	65,396	53,536	81,001	69,267	63,640	74,829	74,049	47,688
	計	829,474	47,798	59,029	65,365	60,040	71,951	60,489	92,219	77,927	70,212	85,844	83,715	54,885
龍神温泉 摩壇山	宿泊客	30,105	1,187	579	2,072	1,742	1,626	754	3,649	4,347	2,849	3,764	4,524	3,012
	日帰り客	257,620	19,797	7,904	9,735	9,436	11,568	5,272	19,040	11,270	9,188	14,190	136,237	3,983
	計	287,725	20,984	8,483	11,807	11,178	13,194	6,026	22,689	15,617	12,037	17,954	140,761	6,995
田辺・中辺路・ 百間山・みなべ	宿泊客	222,940	9,558	10,035	18,407	12,109	11,913	12,561	25,003	30,080	15,267	22,470	29,059	26,478
	日帰り客	808,185	108,680	74,970	64,488	50,747	52,636	55,536	60,142	69,699	55,621	71,560	89,571	54,535
	計	1,031,125	118,238	85,005	82,895	62,856	64,549	68,097	85,145	99,779	70,888	94,030	118,630	81,013
白樺温泉 温泉泉	宿泊客	1,211,883	49,329	47,116	104,859	70,259	59,765	58,460	150,912	157,800	102,863	119,637	145,910	144,973
	日帰り客	1,244,113	66,157	69,041	131,695	98,700	68,570	79,666	118,290	150,265	96,533	118,870	117,903	128,423
	計	2,455,996	115,486	116,157	236,554	168,959	128,335	138,126	269,202	308,065	199,396	238,507	263,813	273,396
枯木灘	宿泊客	44,058	1,564	1,309	3,418	2,277	2,678	2,073	6,400	7,577	3,874	3,977	4,443	4,468
	日帰り客	1,019,770	63,824	61,015	44,950	72,696	84,745	68,146	114,906	131,134	81,281	92,871	104,270	99,932
	計	1,063,828	65,388	62,324	48,368	74,973	87,423	70,219	121,306	138,711	85,155	96,848	108,713	104,400
串本	宿泊客	275,902	12,059	9,731	21,609	12,789	18,504	18,236	21,890	28,051	20,236	30,793	33,297	48,707
	日帰り客	868,199	48,610	49,333	65,063	49,629	47,706	47,235	95,900	94,800	55,757	105,834	110,072	98,260
	計	1,144,101	60,669	59,064	86,672	62,418	66,210	65,471	117,790	122,851	75,993	136,627	143,369	146,967

〈単位：人〉

観光地区名		総数	1月	2月	3月	4月	5月	6月	7月	8月	9月	10月	11月	12月
勝浦温泉 湯川温泉	宿泊客	280,725	12,388	10,026	20,175	15,839	15,945	11,434	30,087	37,854	18,865	30,100	38,360	39,652
	日帰り客	882,305	59,412	52,619	65,036	57,794	68,505	47,373	83,163	111,407	68,159	85,146	96,710	86,981
	計	1,163,030	71,800	62,645	85,211	73,633	84,450	58,807	113,250	149,261	87,024	115,246	135,070	126,633
熊野本宮温泉郷	宿泊客	62,647	3,480	2,948	4,570	3,457	4,405	2,091	6,059	7,811	4,346	5,878	9,483	8,119
	日帰り客	894,000	103,900	74,900	63,900	53,200	69,100	37,400	59,500	96,800	58,300	80,100	112,100	84,800
	計	956,647	107,380	77,848	68,470	56,657	73,505	39,491	65,559	104,611	62,646	85,978	121,583	92,919
新宮・瀬峡	宿泊客	132,558	8,737	9,447	12,140	10,454	10,646	10,090	12,687	10,680	9,951	11,831	12,680	13,215
	日帰り客	645,446	243,723	53,290	26,114	25,850	31,963	30,083	41,378	34,061	33,459	52,203	41,467	31,855
	計	778,004	252,460	62,737	38,254	36,304	42,609	40,173	54,065	44,741	43,410	64,034	54,147	45,070
海南生石山周辺	宿泊客	56,716	1,912	1,975	3,549	3,236	4,875	3,312	7,313	10,784	5,440	5,466	4,654	4,200
	日帰り客	1,788,837	141,001	111,597	141,971	141,095	148,847	112,751	140,800	156,554	158,076	263,301	168,420	104,424
	計	1,845,553	142,913	113,572	145,520	144,331	153,722	116,063	148,113	167,338	163,516	268,767	173,074	108,624
紀仙郷	宿泊客	17,836	1,111	1,147	2,133	1,572	456	521	1,203	2,662	1,173	2,113	1,928	1,817
	日帰り客	2,375,870	292,576	165,799	662,732	126,645	128,974	135,093	167,690	119,765	121,113	163,802	161,153	130,528
	計	2,393,706	293,687	166,946	664,865	128,217	129,430	135,614	168,893	122,427	122,286	165,915	163,081	132,345
橋本周辺	宿泊客	77,782	4,426	4,669	6,884	6,195	5,145	5,385	6,707	6,984	5,753	8,598	9,117	7,919
	日帰り客	2,711,323	210,419	178,016	206,123	190,194	215,844	198,942	245,779	238,176	225,238	287,539	299,279	215,774
	計	2,789,105	214,845	182,685	213,007	196,389	220,989	204,327	252,486	245,160	230,991	296,137	308,396	223,693
その他	宿泊客	47,734	2,377	1,602	3,494	2,244	2,330	2,225	6,081	7,908	4,338	5,083	5,638	4,414
	日帰り客	1,249,029	105,902	87,802	109,363	113,295	111,283	97,909	114,695	118,091	94,852	101,765	101,039	93,033
	計	1,296,763	108,279	89,404	112,857	115,539	113,613	100,134	120,776	125,999	99,190	106,848	106,677	97,447
合計	宿泊客	3,382,981	160,265	153,794	282,833	201,907	201,915	193,666	368,681	411,903	263,080	341,879	400,135	402,923
	日帰り客	21,496,191	2,071,060	1,308,492	2,092,818	1,439,730	1,588,787	1,343,275	1,993,685	2,148,101	1,569,137	2,046,249	2,238,291	1,656,566
	計	24,879,172	2,231,325	1,462,286	2,375,651	1,641,637	1,790,702	1,536,941	2,362,366	2,560,004	1,832,217	2,388,128	2,638,426	2,059,489

6. 市町村別「宿泊客数」月別推移表

<単位：人泊>

市町村名	総数	1月	2月	3月	4月	5月	6月	7月	8月	9月	10月	11月	12月
和歌山市	744,117	44,213	42,105	64,562	48,060	52,333	55,423	70,285	81,970	55,383	70,336	77,296	82,151
加太・友ヶ島	79,344	3,327	3,804	7,046	4,204	4,509	4,296	9,323	9,359	6,374	6,854	9,768	10,480
和歌浦・市街地	664,773	40,886	38,301	57,516	43,856	47,824	51,127	60,962	72,611	49,009	63,482	67,528	71,671
海 南 市	4,273	170	430	245	340	279	178	501	751	219	516	241	403
旧海南市	4,116	169	418	228	337	268	177	486	725	207	495	218	388
旧下津町	157	1	12	17	3	11	1	15	26	12	21	23	15
紀美野町	33,565	968	1,053	2,529	2,174	2,698	2,051	3,968	5,849	3,367	3,303	2,989	2,616
旧野上町	4,003	17	42	324	414	397	335	581	388	222	759	341	183
旧美里町	29,562	951	1,011	2,205	1,760	2,301	1,716	3,387	5,461	3,145	2,544	2,648	2,433
紀の川市	5,867	230	134	612	560	165	370	1,085	835	418	550	553	355
旧打田町	0	0	0	0	0	0	0	0	0	0	0	0	0
旧粉河町	2,513	107	60	346	326	106	229	482	184	95	252	222	104
旧那賀町	0	0	0	0	0	0	0	0	0	0	0	0	0
旧桃山町	2,433	71	62	206	194	0	66	484	365	242	257	286	200
旧貴志川町	921	52	12	60	40	59	75	119	286	81	41	45	51
岩 出 市	11,969	881	1,013	1,521	1,012	291	151	118	1,827	755	1,563	1,375	1,462
橋 本 市	56,251	3,572	3,802	4,986	4,590	4,168	4,140	4,842	4,717	3,953	5,562	6,261	5,658
旧橋本市	55,753	3,544	3,784	4,956	4,552	4,118	4,065	4,798	4,682	3,901	5,514	6,212	5,627
旧高野口町	498	28	18	30	38	50	75	44	35	52	48	49	31
九度山町	781	28	37	70	43	58	30	73	104	76	91	102	69
高 野 町	54,133	779	1,525	4,897	3,923	3,087	2,320	6,214	5,203	4,304	8,023	10,565	3,293
かつらぎ町	29,963	883	907	2,108	2,087	1,230	1,802	3,228	4,089	2,924	4,178	3,858	2,669
旧かつらぎ町	20,750	826	830	1,828	1,562	919	1,215	1,792	2,163	1,724	2,945	2,754	2,192
旧花園村	9,213	57	77	280	525	311	587	1,436	1,926	1,200	1,233	1,104	477
有 田 市	11,544	650	519	792	597	610	800	1,285	1,482	695	1,254	1,564	1,296
湯 浅 町	12,889	823	750	898	549	727	698	1,398	1,645	904	1,211	1,624	1,662
広 川 町	3,744	256	290	340	244	315	330	290	405	267	330	327	350
有田川町	18,878	774	492	775	722	1,898	1,083	2,844	4,184	1,854	1,647	1,424	1,181
旧吉備町	2,251	203	141	274	152	122	201	217	115	174	287	246	119
旧金屋町	2,525	197	191	119	131	188	248	272	190	182	254	296	257
旧清水町	14,102	374	160	382	439	1,588	634	2,355	3,879	1,498	1,106	882	805
御 坊 市	58,904	3,531	5,430	5,626	4,438	4,055	4,864	5,908	4,282	4,281	6,113	5,749	4,627
美 浜 町	8,875	760	667	682	552	991	642	809	898	773	737	774	590

<単位：人泊>

市 町 村 名	総 数	1 月	2 月	3 月	4 月	5 月	6 月	7 月	8 月	9 月	1 0 月	1 1 月	1 2 月
日 高 町	8,356	467	636	389	29	33	349	1,995	1,005	194	1,557	1,008	694
由 良 町	16,703	434	1,110	1,092	1,169	1,276	839	2,214	2,153	1,141	2,371	1,849	1,055
印 南 町	4,203	111	199	373	300	255	241	433	678	424	336	401	452
みなべ町	75,325	2,070	1,825	4,755	3,573	3,029	4,303	8,747	10,190	3,586	9,209	12,770	11,268
旧南部川村	2,854	170	190	295	156	182	107	334	305	203	334	269	309
旧南部町	72,471	1,900	1,635	4,460	3,417	2,847	4,196	8,413	9,885	3,383	8,875	12,501	10,959
日高川町	12,586	844	636	1,037	679	829	887	1,365	1,731	949	1,242	1,342	1,045
旧川辺町	2,830	224	178	245	173	200	259	292	322	183	237	286	231
旧中津村	7,779	537	377	578	348	501	507	862	1,298	595	752	815	609
旧美山村	1,977	83	81	214	158	128	121	211	111	171	253	241	205
田 辺 市	240,367	12,155	11,737	20,294	13,735	14,915	11,103	25,964	32,048	18,876	22,903	30,296	26,341
旧田辺市	139,532	7,261	7,977	13,289	8,159	8,391	7,981	15,000	17,277	10,922	12,715	15,565	14,995
旧龍神村	30,105	1,187	579	2,072	1,742	1,626	754	3,649	4,347	2,849	3,764	4,524	3,012
旧中辺路町	5,294	227	233	363	377	487	229	576	896	449	518	724	215
旧大塔村	2,789	0	0	0	0	6	48	680	1,717	310	28	0	0
旧本宮町	62,647	3,480	2,948	4,570	3,457	4,405	2,091	6,059	7,811	4,346	5,878	9,483	8,119
上富田町	17,262	1,313	668	1,705	582	768	422	2,175	2,576	1,039	1,754	2,375	1,885
白 浜 町	1,225,600	49,883	47,599	105,919	71,008	61,055	59,133	153,348	160,472	104,381	120,544	146,628	145,630
旧白浜町	1,211,883	49,329	47,116	104,859	70,259	59,765	58,460	150,912	157,800	102,863	119,637	145,910	144,973
旧日置川町	13,717	554	483	1,060	749	1,290	673	2,436	2,672	1,518	907	718	657
すさみ町	30,341	1,010	826	2,358	1,528	1,388	1,400	3,964	4,905	2,356	3,070	3,725	3,811
新 宮 市	132,558	8,737	9,447	12,140	10,454	10,646	10,090	12,687	10,680	9,951	11,831	12,680	13,215
旧新宮市	130,048	8,710	9,420	11,972	10,278	10,203	10,040	12,252	10,371	9,662	11,631	12,409	13,100
旧熊野川町	2,510	27	27	168	176	443	50	435	309	289	200	271	115
那智勝浦町	255,690	10,769	8,424	18,192	14,713	14,611	10,461	27,222	34,214	17,190	27,780	35,289	36,825
太 地 町	14,812	833	661	1,005	457	694	424	1,758	2,474	961	1,452	2,179	1,914
古座川町	3,879	161	133	210	154	135	178	480	628	442	402	408	548
北 山 村	3,421	115	67	134	177	232	169	484	691	467	353	294	238
串 本 町	286,125	12,845	10,672	22,587	13,458	19,144	18,785	22,997	29,217	20,950	31,661	34,189	49,620
旧串本町	275,902	12,059	9,731	21,609	12,789	18,504	18,236	21,890	28,051	20,236	30,793	33,297	48,707
旧古座町	10,223	786	941	978	669	640	549	1,107	1,166	714	868	892	913
合 計	3,382,981	160,265	153,794	282,833	201,907	201,915	193,666	368,681	411,903	263,080	341,879	400,135	402,923

7. 市町村別「日帰り客数」月別推移表

<単位：人>

市町村名	総数	1月	2月	3月	4月	5月	6月	7月	8月	9月	10月	11月	12月
和歌山市	3,908,407	421,085	134,733	292,155	256,555	309,406	230,354	466,104	564,028	275,224	300,346	345,149	313,288
加太・友ヶ島	888,744	68,199	28,200	51,635	59,740	76,788	51,138	162,546	223,669	67,395	44,329	34,647	20,458
和歌浦・市街地	3,019,663	352,886	106,533	240,520	196,815	232,618	179,216	303,558	340,359	207,829	256,017	310,502	292,810
海南市	767,111	76,752	54,064	77,241	73,569	61,641	55,992	63,098	69,798	50,956	69,551	65,891	48,558
旧海南市	686,061	70,968	48,313	70,855	68,117	55,838	48,832	56,290	63,462	44,230	58,993	59,065	41,098
旧下津町	81,050	5,784	5,751	6,386	5,452	5,803	7,160	6,808	6,336	6,726	10,558	6,826	7,460
紀美野町	401,650	27,470	26,755	28,363	28,382	33,953	20,372	31,208	28,502	34,558	72,672	46,884	22,531
旧野上町	294,252	21,494	21,014	20,969	20,847	24,813	12,432	19,726	18,051	25,592	61,263	35,700	12,351
旧美里町	107,398	5,976	5,741	7,394	7,535	9,140	7,940	11,482	10,451	8,966	11,409	11,184	10,180
紀の川市	1,185,653	100,067	103,288	124,715	84,337	79,136	97,657	129,422	93,436	87,807	98,284	97,553	89,951
旧打田町	600,040	32,178	43,033	52,949	38,917	40,589	55,321	78,854	49,161	47,575	54,924	54,213	52,326
旧粉河町	172,312	41,591	28,749	35,462	10,542	7,244	5,390	6,135	7,997	6,782	7,828	9,195	5,397
旧那賀町	90,315	5,060	6,709	7,155	7,175	7,009	6,936	9,232	6,534	7,433	10,207	9,794	7,071
旧桃山町	105,304	4,860	5,554	9,170	8,129	6,109	12,498	18,074	12,626	7,538	7,313	6,808	6,625
旧貴志川町	217,682	16,378	19,243	19,979	19,574	18,185	17,512	17,127	17,118	18,479	18,012	17,543	18,532
岩出市	1,190,217	192,509	62,511	538,017	42,308	49,838	37,436	38,268	26,329	33,306	65,518	63,600	40,577
橋本市	892,622	89,465	56,721	65,318	62,186	65,960	67,421	82,975	75,831	67,653	88,856	93,334	76,902
旧橋本市	756,195	53,217	48,820	56,374	54,841	59,471	59,386	71,889	66,496	60,081	77,921	82,384	65,315
旧高野口町	136,427	36,248	7,901	8,944	7,345	6,489	8,035	11,086	9,335	7,572	10,935	10,950	11,587
九度山町	675,643	36,320	41,678	52,878	52,796	60,355	47,835	58,921	61,634	58,605	77,556	79,468	47,597
高野町	1,129,056	64,584	70,515	80,310	77,257	94,568	74,953	98,414	97,393	91,826	133,707	174,646	70,883
かつらぎ町	1,239,079	85,751	81,134	89,820	93,292	110,871	89,994	118,215	112,165	108,320	126,755	129,586	93,176
旧かつらぎ町	1,143,058	84,634	79,617	87,927	75,212	89,529	83,686	103,883	100,711	98,980	121,127	126,477	91,275
旧花園村	96,021	1,117	1,517	1,893	18,080	21,342	6,308	14,332	11,454	9,340	5,628	3,109	1,901
有田市	626,572	43,855	43,572	44,779	43,797	59,009	47,320	53,085	51,718	51,057	59,999	64,551	63,830
湯浅町	180,963	22,822	13,089	15,919	9,551	10,541	11,184	16,119	16,497	15,356	19,213	18,244	12,428
広川町	172,690	12,331	9,289	11,154	9,610	10,126	10,522	17,679	17,176	14,457	20,974	23,431	15,941
有田川町	620,076	36,779	30,778	36,367	39,144	53,253	36,387	46,494	58,254	72,562	121,078	55,645	33,335
旧吉備町	143,422	14,246	4,385	6,190	7,117	10,112	5,836	7,551	9,337	20,774	44,188	8,177	5,509
旧金屋町	394,226	18,796	23,570	25,221	26,991	34,451	23,874	28,454	35,205	44,537	69,162	41,078	22,887
旧清水町	82,428	3,737	2,823	4,956	5,036	8,690	6,677	10,489	13,712	7,251	7,728	6,390	4,939
御坊市	168,279	10,694	16,848	17,871	13,393	9,513	12,044	22,753	10,133	9,753	16,237	16,235	12,805
美浜町	19,950	1,092	754	1,364	1,450	731	570	1,107	1,904	3,632	1,464	4,668	1,214

<単位：人>

市 町 村 名	総 数	1 月	2 月	3 月	4 月	5 月	6 月	7 月	8 月	9 月	1 0 月	1 1 月	1 2 月
日 高 町	159,578	14,411	9,002	10,461	11,245	14,189	12,547	17,695	17,774	14,353	13,301	13,068	11,532
由 良 町	291,129	12,376	20,474	21,678	19,934	36,798	20,709	30,160	31,181	27,646	30,825	24,243	15,105
印 南 町	479,014	35,022	34,618	42,291	34,798	38,193	34,683	42,597	45,873	36,073	44,495	44,171	46,200
みなべ町	314,095	24,861	30,287	30,057	22,054	21,020	23,014	27,009	30,343	22,766	26,231	29,136	27,317
旧南部川村	82,626	7,340	11,393	7,128	5,122	6,541	7,002	6,343	6,994	5,482	6,342	6,900	6,039
旧南部町	231,469	17,521	18,894	22,929	16,932	14,479	16,012	20,666	23,349	17,284	19,889	22,236	21,278
日高川町	454,029	25,383	28,384	34,842	47,458	37,832	32,957	41,359	43,508	35,958	44,759	46,482	35,107
旧川辺町	94,870	3,809	3,930	5,957	7,657	4,165	7,666	9,286	8,275	8,256	13,002	15,835	7,032
旧中津村	275,706	17,978	20,385	23,358	22,503	22,852	20,204	24,447	27,154	22,769	25,788	24,741	23,527
旧美山村	83,453	3,596	4,069	5,527	17,298	10,815	5,087	7,626	8,079	4,933	5,969	5,906	4,548
田 辺 市	1,645,710	207,516	127,487	108,066	91,329	112,284	75,194	111,673	147,426	100,343	139,619	308,772	116,001
旧田辺市	309,646	41,485	25,729	21,875	17,530	16,909	24,176	23,054	26,716	25,299	31,520	34,775	20,578
旧龍神村	257,620	19,797	7,904	9,735	9,436	11,568	5,272	19,040	11,270	9,188	14,190	136,237	3,983
旧中辺路町	148,436	40,726	17,434	10,995	8,851	11,456	5,951	6,006	6,750	4,903	9,622	20,799	4,943
旧大塔村	36,008	1,608	1,520	1,561	2,312	3,251	2,395	4,073	5,890	2,653	4,187	4,861	1,697
旧本宮町	894,000	103,900	74,900	63,900	53,200	69,100	37,400	59,500	96,800	58,300	80,100	112,100	84,800
上富田町	170,727	40,266	19,300	19,980	10,214	8,155	22,456	9,567	8,247	7,665	8,554	8,920	7,403
白 浜 町	1,396,823	77,469	81,174	144,541	110,261	82,669	90,042	136,825	165,332	109,595	130,369	128,663	139,883
旧白浜町	1,244,113	66,157	69,041	131,695	98,700	68,570	79,666	118,290	150,265	96,533	118,870	117,903	128,423
旧日置川町	152,710	11,312	12,133	12,846	11,561	14,099	10,376	18,535	15,067	13,062	11,499	10,760	11,460
すさみ町	867,060	52,512	48,882	32,104	61,135	70,646	57,770	96,371	116,067	68,219	81,372	93,510	88,472
新 宮 市	645,446	243,723	53,290	26,114	25,850	31,963	30,083	41,378	34,061	33,459	52,203	41,467	31,855
旧新宮市	581,122	239,600	48,819	21,204	20,481	25,816	25,816	34,360	28,742	28,018	46,269	35,189	26,808
旧熊野川町	64,324	4,123	4,471	4,910	5,369	6,147	4,267	7,018	5,319	5,441	5,934	6,278	5,047
那智勝浦町	636,558	47,701	40,570	47,270	43,631	52,326	36,411	55,057	71,080	47,235	59,511	71,298	64,468
太 地 町	235,583	10,899	11,069	16,959	13,755	16,003	10,537	26,401	38,361	20,215	24,659	24,528	22,197
古座川町	101,521	6,403	7,288	13,606	6,695	6,176	6,489	10,122	10,026	8,620	8,304	10,335	7,457
北 山 村	42,587	1,520	625	2,708	3,707	3,750	2,682	6,004	7,258	5,452	3,027	3,857	1,997
串 本 町	878,363	49,422	50,313	65,870	50,037	47,882	47,660	97,605	96,766	56,466	106,810	110,956	98,576
旧串本町	868,199	48,610	49,333	65,063	49,629	47,706	47,235	95,900	94,800	55,757	105,834	110,072	98,260
旧古座町	10,164	812	980	807	408	176	425	1,705	1,966	709	976	884	316
合 計	21,496,191	2,071,060	1,308,492	2,092,818	1,439,730	1,588,787	1,343,275	1,993,685	2,148,101	1,569,137	2,046,249	2,238,291	1,656,566

8. 市町村別観光客数（宿泊客＋日帰り客）月別推移表

〈単位：人〉

市町村名	総数	1月	2月	3月	4月	5月	6月	7月	8月	9月	10月	11月	12月
和歌山市	4,652,524	465,298	176,838	356,717	304,615	361,739	285,777	536,389	645,998	330,607	370,682	422,445	395,419
加太・友ヶ島	968,088	71,526	32,004	58,681	63,944	81,297	55,434	171,869	233,028	73,769	51,183	44,415	30,938
和歌浦・市街地	3,684,436	393,772	144,834	298,036	240,671	280,442	230,343	364,520	412,970	256,838	319,499	378,030	364,481
海南市	771,384	76,922	54,494	77,486	73,909	61,920	56,170	63,599	70,549	51,175	70,067	66,132	48,961
旧海南市	690,177	71,137	48,731	71,083	68,454	56,106	49,009	56,776	64,187	44,437	59,488	59,283	41,486
旧下津町	81,207	5,785	5,763	6,403	5,455	5,814	7,161	6,823	6,362	6,738	10,579	6,849	7,475
紀美野町	435,215	28,438	27,808	30,892	30,556	36,651	22,423	35,176	34,351	37,925	75,975	49,873	25,147
旧野上町	298,255	21,511	21,056	21,293	21,261	25,210	12,767	20,307	18,439	25,814	62,022	36,041	12,534
旧美里町	136,960	6,927	6,752	9,599	9,295	11,441	9,656	14,869	15,912	12,111	13,953	13,832	12,613
紀の川市	1,191,520	100,297	103,422	125,327	84,897	79,301	98,027	130,507	94,271	88,225	98,834	98,106	90,306
旧打田町	600,040	32,178	43,033	52,949	38,917	40,589	55,321	78,854	49,161	47,575	54,924	54,213	52,326
旧粉河町	174,825	41,698	28,809	35,808	10,868	7,350	5,619	6,617	8,181	6,877	8,080	9,417	5,501
旧那賀町	90,315	5,060	6,709	7,155	7,175	7,009	6,936	9,232	6,534	7,433	10,207	9,794	7,071
旧桃山町	107,737	4,931	5,616	9,376	8,323	6,109	12,564	18,558	12,991	7,780	7,570	7,094	6,825
旧貴志川町	218,603	16,430	19,255	20,039	19,614	18,244	17,587	17,246	17,404	18,560	18,053	17,588	18,583
岩出市	1,202,186	193,390	63,524	539,538	43,320	50,129	37,587	38,386	28,156	34,061	67,081	64,975	42,039
橋本市	948,873	93,037	60,523	70,304	66,776	70,128	71,561	87,817	80,548	71,606	94,418	99,595	82,560
旧橋本市	811,948	56,761	52,604	61,330	59,393	63,589	63,451	76,687	71,178	63,982	83,435	88,596	70,942
旧高野口町	136,925	36,276	7,919	8,974	7,383	6,539	8,110	11,130	9,370	7,624	10,983	10,999	11,618
九度山町	676,424	36,348	41,715	52,948	52,839	60,413	47,865	58,994	61,738	58,681	77,647	79,570	47,666
高野町	1,183,189	65,363	72,040	85,207	81,180	97,655	77,273	104,628	102,596	96,130	141,730	185,211	74,176
かつらぎ町	1,269,042	86,634	82,041	91,928	95,379	112,101	91,796	121,443	116,254	111,244	130,933	133,444	95,845
旧かつらぎ町	1,163,808	85,460	80,447	89,755	76,774	90,448	84,901	105,675	102,874	100,704	124,072	129,231	93,467
旧花園村	105,234	1,174	1,594	2,173	18,605	21,653	6,895	15,768	13,380	10,540	6,861	4,213	2,378
有田市	638,116	44,505	44,091	45,571	44,394	59,619	48,120	54,370	53,200	51,752	61,253	66,115	65,126
湯浅町	193,852	23,645	13,839	16,817	10,100	11,268	11,882	17,517	18,142	16,260	20,424	19,868	14,090
広川町	176,434	12,587	9,579	11,494	9,854	10,441	10,852	17,969	17,581	14,724	21,304	23,758	16,291
有田川町	638,954	37,553	31,270	37,142	39,866	55,151	37,470	49,338	62,438	74,416	122,725	57,069	34,516
旧吉備町	145,673	14,449	4,526	6,464	7,269	10,234	6,037	7,768	9,452	20,948	44,475	8,423	5,628
旧金屋町	396,751	18,993	23,761	25,340	27,122	34,639	24,122	28,726	35,395	44,719	69,416	41,374	23,144
旧清水町	96,530	4,111	2,983	5,338	5,475	10,278	7,311	12,844	17,591	8,749	8,834	7,272	5,744
御坊市	227,183	14,225	22,278	23,497	17,831	13,568	16,908	28,661	14,415	14,034	22,350	21,984	17,432
美浜町	28,825	1,852	1,421	2,046	2,002	1,722	1,212	1,916	2,802	4,405	2,201	5,442	1,804

<単位：人>

市 町 村 名	総 数	1 月	2 月	3 月	4 月	5 月	6 月	7 月	8 月	9 月	1 0 月	1 1 月	1 2 月
日 高 町	167,934	14,878	9,638	10,850	11,274	14,222	12,896	19,690	18,779	14,547	14,858	14,076	12,226
由 良 町	307,832	12,810	21,584	22,770	21,103	38,074	21,548	32,374	33,334	28,787	33,196	26,092	16,160
印 南 町	483,217	35,133	34,817	42,664	35,098	38,448	34,924	43,030	46,551	36,497	44,831	44,572	46,652
みなべ町	389,420	26,931	32,112	34,812	25,627	24,049	27,317	35,756	40,533	26,352	35,440	41,906	38,585
旧南部川村	85,480	7,510	11,583	7,423	5,278	6,723	7,109	6,677	7,299	5,685	6,676	7,169	6,348
旧南部町	303,940	19,421	20,529	27,389	20,349	17,326	20,208	29,079	33,234	20,667	28,764	34,737	32,237
日高川町	466,615	26,227	29,020	35,879	48,137	38,661	33,844	42,724	45,239	36,907	46,001	47,824	36,152
旧川辺町	97,700	4,033	4,108	6,202	7,830	4,365	7,925	9,578	8,597	8,439	13,239	16,121	7,263
旧中津村	283,485	18,515	20,762	23,936	22,851	23,353	20,711	25,309	28,452	23,364	26,540	25,556	24,136
旧美山村	85,430	3,679	4,150	5,741	17,456	10,943	5,208	7,837	8,190	5,104	6,222	6,147	4,753
田 辺 市	1,886,077	219,671	139,224	128,360	105,064	127,199	86,297	137,637	179,474	119,219	162,522	339,068	142,342
旧田辺市	449,178	48,746	33,706	35,164	25,689	25,300	32,157	38,054	43,993	36,221	44,235	50,340	35,573
旧龍神村	287,725	20,984	8,483	11,807	11,178	13,194	6,026	22,689	15,617	12,037	17,954	140,761	6,995
旧中辺路町	153,730	40,953	17,667	11,358	9,228	11,943	6,180	6,582	7,646	5,352	10,140	21,523	5,158
旧大塔村	38,797	1,608	1,520	1,561	2,312	3,257	2,443	4,753	7,607	2,963	4,215	4,861	1,697
旧本宮町	956,647	107,380	77,848	68,470	56,657	73,505	39,491	65,559	104,611	62,646	85,978	121,583	92,919
上富田町	187,989	41,579	19,968	21,685	10,796	8,923	22,878	11,742	10,823	8,704	10,308	11,295	9,288
白 浜 町	2,622,423	127,352	128,773	250,460	181,269	143,724	149,175	290,173	325,804	213,976	250,913	275,291	285,513
旧白浜町	2,455,996	115,486	116,157	236,554	168,959	128,335	138,126	269,202	308,065	199,396	238,507	263,813	273,396
旧日置川町	166,427	11,866	12,616	13,906	12,310	15,389	11,049	20,971	17,739	14,580	12,406	11,478	12,117
すさみ町	897,401	53,522	49,708	34,462	62,663	72,034	59,170	100,335	120,972	70,575	84,442	97,235	92,283
新 宮 市	778,004	252,460	62,737	38,254	36,304	42,609	40,173	54,065	44,741	43,410	64,034	54,147	45,070
旧新宮市	711,170	248,310	58,239	33,176	30,759	36,019	35,856	46,612	39,113	37,680	57,900	47,598	39,908
旧熊野川町	66,834	4,150	4,498	5,078	5,545	6,590	4,317	7,453	5,628	5,730	6,134	6,549	5,162
那智勝浦町	892,248	58,470	48,994	65,462	58,344	66,937	46,872	82,279	105,294	64,425	87,291	106,587	101,293
太 地 町	250,395	11,732	11,730	17,964	14,212	16,697	10,961	28,159	40,835	21,176	26,111	26,707	24,111
古座川町	105,400	6,564	7,421	13,816	6,849	6,311	6,667	10,602	10,654	9,062	8,706	10,743	8,005
北 山 村	46,008	1,635	692	2,842	3,884	3,982	2,851	6,488	7,949	5,919	3,380	4,151	2,235
串 本 町	1,164,488	62,267	60,985	88,457	63,495	67,026	66,445	120,602	125,983	77,416	138,471	145,145	148,196
旧串本町	1,144,101	60,669	59,064	86,672	62,418	66,210	65,471	117,790	122,851	75,993	136,627	143,369	146,967
旧古座町	20,387	1,598	1,921	1,785	1,077	816	974	2,812	3,132	1,423	1,844	1,776	1,229
合 計	24,879,172	2,231,325	1,462,286	2,375,651	1,641,637	1,790,702	1,536,941	2,362,366	2,560,004	1,832,217	2,388,128	2,638,426	2,059,489

9. 主要観光地別観光客の目的別推計表

〈単位：人〉

観光地区名	海水浴・川泳ぎ	キャンプ	スポーツ・ゴルフ・ハイキング	釣り	花見	観光農園	温泉・休養	祭	社寺参詣	潮干狩り	風景・自然鑑賞	観光施設	その他	合計	構成比率
高野山	0	0	4,304	0	0	0	0	0	1,178,885	0	0	0	0	1,183,189	4.76%
加太・友ヶ島 磯ノ浦	494,868	15,119	2,285	36,704	2,233	0	16,329	7,360	304,000	0	34,452	0	54,738	968,088	3.89%
和歌浦・紀三井寺 和歌山城他	279,204	0	70,893	5,089	102,021	1,300	25,162	275,771	492,488	0	231,392	1,203,996	997,120	3,684,436	14.81%
西有田	21,515	4,985	56,219	64,235	7,870	4,336	179,937	50	40,283	0	23,749	600,170	5,053	1,008,402	4.05%
煙樹海岸・白崎海岸 道成寺・御坊他	16,154	18,737	79,926	91,507	3,001	14,400	59,425	3,069	38,340	0	34,504	192,306	278,105	829,474	3.33%
龍神温泉・護摩壇山	1,375	8,009	4,077	2,010	19	0	121,811	0	464	0	121,135	26,958	1,867	287,725	1.16%
田辺・中辺路・ 百間山・みなべ	16,532	2,551	67,791	47,692	13,862	2,772	104,797	1,971	201,536	877	93,175	256,433	221,136	1,031,125	4.14%
白浜温泉・椿温泉	172,000	0	25,085	53,634	0	0	1,715,278	0	0	0	149,270	340,729	0	2,455,996	9.87%
枯木灘	11,357	10,097	11,061	18,491	0	0	77,528	0	15	0	66,582	783,332	85,365	1,063,828	4.28%
串本	7,866	26,972	127,569	127,110	24,542	0	22,998	0	2,444	0	595,297	100,107	109,196	1,144,101	4.60%
勝浦温泉・湯川温泉	14,421	8,539	77,743	7,731	772	964	124,694	135	226,824	0	35,774	231,748	433,685	1,163,030	4.67%
熊野本宮温泉郷	8,245	12,672	169,944	5,084	877	0	197,787	8,892	549,800	0	3,346	0	0	956,647	3.85%
新宮・漣峡	1,200	1,002	27,789	26,960	2,700	0	133,328	0	484,785	0	17,748	64,447	18,045	778,004	3.13%
海南生石山周辺	12,095	42,599	665,646	29,357	56,904	19,914	101,657	10,430	163,319	0	197,046	409,760	136,826	1,845,553	7.42%
紀仙郷	0	5,263	135,319	2,060	259,479	6,184	28,118	3,000	648,552	0	292,919	862,504	150,308	2,393,706	9.62%
橋本周辺	13,676	8,048	426,850	15,316	11,575	11,171	276,872	6,000	203,358	0	14,275	935,552	866,412	2,789,105	11.21%
その他	13,954	14,003	237,158	16,511	30,027	10,000	79,647	905	93,439	0	38,835	328,736	433,548	1,296,763	5.21%
合計	1,084,462	178,596	2,189,659	549,491	515,882	71,041	3,265,368	317,583	4,628,532	877	1,949,499	6,336,778	3,791,404	24,879,172	100.00%
構成比率	4.36%	0.72%	8.80%	2.21%	2.07%	0.29%	13.12%	1.28%	18.60%	0.00%	7.84%	25.47%	15.24%	100.00%	

10. 市町村別観光客の目的別推計表

<単位：人>

市町村名	海水浴・川泳ぎ	キャンプ	スポーツ・ゴルフ・ハイキング	釣り	花見	観光農園	温泉・休養	祭	社寺参詣	潮干狩り	風景・自然鑑賞	観光施設	その他	合計	構成比率
和歌山市	774,072	15,119	73,178	41,793	104,254	1,300	41,491	283,131	796,488	0	265,844	1,203,996	1,051,858	4,652,524	18.70%
加太・友ヶ島	494,868	15,119	2,285	36,704	2,233	0	16,329	7,360	304,000	0	34,452	0	54,738	968,088	3.89%
和歌浦・市街地	279,204	0	70,893	5,089	102,021	1,300	25,162	275,771	492,488	0	231,392	1,203,996	997,120	3,684,436	14.81%
海南市	0	0	350,101	14,100	28,520	28	0	10,430	107,164	0	26,745	234,296	0	771,384	3.10%
旧海南市	0	0	287,077	0	28,420	0	0	10,300	103,339	0	26,745	234,296	0	690,177	2.77%
旧下津町	0	0	63,024	14,100	100	28	0	130	3,825	0	0	0	0	81,207	0.33%
紀美野町	5,295	27,886	160,847	4,097	605	138	6,430	0	39,385	0	61,677	116,627	12,228	435,215	1.75%
旧野上町	0	4,229	85,415	2,204	500	3	0	0	37,200	0	54,093	114,424	187	298,255	1.20%
旧美里町	5,295	23,657	75,432	1,893	105	135	6,430	0	2,185	0	7,584	2,203	12,041	136,960	0.55%
紀の川市	0	5,263	104,077	2,060	9,700	6,184	28,118	0	142,310	0	58,601	825,851	9,356	1,191,520	4.79%
旧打田町	0	0	7,325	200	0	0	18,999	0	0	0	1,360	569,882	2,274	600,040	2.41%
旧粉河町	0	294	1,717	1,860	6,000	0	0	0	141,020	0	16,271	4,165	3,498	174,825	0.70%
旧那賀町	0	0	0	0	0	0	0	0	1,290	0	1,690	87,283	52	90,315	0.36%
旧桃山町	0	4,969	46,029	0	3,000	0	9,119	0	0	0	0	42,009	2,611	107,737	0.43%
旧貴志川町	0	0	49,006	0	700	6,184	0	0	0	0	39,280	122,512	921	218,603	0.88%
岩出市	0	0	31,242	0	249,779	0	0	3,000	506,242	0	234,318	36,653	140,952	1,202,186	4.83%
橋本市	0	3,361	325,078	5,106	7,242	1,793	127,221	0	74,694	0	5,350	373,819	25,209	948,873	3.81%
旧橋本市	0	3,361	272,407	5,106	7,118	1,793	108,961	0	37,294	0	5,350	366,788	3,770	811,948	3.26%
旧高野口町	0	0	52,671	0	124	0	18,260	0	37,400	0	0	7,031	21,439	136,925	0.55%
九度山町	13,676	2,127	4,304	9,154	2,333	4,844	0	6,000	67,584	0	4,669	561,733	0	676,424	2.72%
高野町	0	0	4,304	0	0	0	0	0	1,178,885	0	0	0	0	1,183,189	4.76%
かつらぎ町	4,550	10,487	104,114	4,580	8,844	4,534	155,427	0	62,295	0	6,505	28,733	878,973	1,269,042	5.10%
旧かつらぎ町	0	2,560	97,468	1,056	2,000	4,534	149,651	0	61,080	0	4,256	0	841,203	1,163,808	4.68%
旧花園村	4,550	7,927	6,646	3,524	6,844	0	5,776	0	1,215	0	2,249	28,733	37,770	105,234	0.42%
有田市	8,095	4,452	26,637	17,627	7,080	1,086	52,326	0	12,963	0	18,921	488,929	0	638,116	2.56%
湯浅町	7,020	0	29,300	22,908	90	0	57,585	0	25,060	0	3,938	46,961	990	193,852	0.78%
広川町	6,400	533	282	23,700	700	3,250	70,026	50	2,260	0	890	64,280	4,063	176,434	0.71%
有田川町	6,800	14,713	154,698	11,160	27,779	19,748	95,227	0	16,770	0	108,624	58,837	124,598	638,954	2.57%
旧吉備町	0	1,513	5,553	1,700	25,180	5,861	0	0	12,170	0	7,320	39,920	46,456	145,673	0.59%
旧金屋町	3,100	4,840	137,259	4,250	1,899	13,884	78,295	0	2,150	0	77,658	0	73,416	396,751	1.59%
旧清水町	3,700	8,360	11,886	5,210	700	3	16,932	0	2,450	0	23,646	18,917	4,726	96,530	0.39%
御坊市	118	9,207	15,614	658	0	14,400	0	2,200	658	0	9,680	5,980	168,668	227,183	0.91%
美浜町	8	0	14	4,623	196	0	1,165	869	512	0	1,850	16,689	2,899	28,825	0.12%

<単位：人>

市 町 村 名	海水浴・川泳ぎ	キャンプ	スポーツ・ゴルフ・ハイキング	釣 り	花 見	観光農園	温泉・休養	祭	社寺参詣	潮干狩り	風景・自然鑑賞	観光施設	その他	合計	構成比率
日 高 町	11,076	480	11,080	61,910	390	0	50,170	0	5,660	0	17,460	600	9,108	167,934	0.67%
由 良 町	2,952	7,650	849	23,931	1,615	0	0	0	1,654	0	5,114	166,637	97,430	307,832	1.24%
印 南 町	2,557	0	121,849	1,792	0	100	369	305	5,716	0	282	0	350,247	483,217	1.94%
みなべ町	3,005	348	8,952	7,486	5,617	122	39,282	1,131	10,396	277	8,115	87,894	216,795	389,420	1.57%
旧南部川村	35	0	578	3	3,318	30	21,356	0	2,534	0	117	22,006	35,503	85,480	0.34%
旧南部町	2,970	348	8,374	7,483	2,299	92	17,926	1,131	7,862	277	7,998	65,888	181,292	303,940	1.22%
日高川町	6,550	5,646	87,905	4,015	10,007	0	27,110	0	29,956	0	14,500	251,923	29,003	466,615	1.88%
旧川辺町	2,000	1,400	52,369	385	800	0	8,090	0	29,856	0	400	2,400	0	97,700	0.39%
旧中津村	3,000	4,145	33,145	990	0	0	14,850	0	0	0	100	216,229	11,026	283,485	1.14%
旧美山村	1,550	101	2,391	2,640	9,207	0	4,170	0	100	0	14,000	33,294	17,977	85,430	0.34%
田 辺 市	23,147	22,884	232,860	47,300	9,141	2,650	385,113	9,732	741,404	600	209,541	195,497	6,208	1,886,077	7.58%
旧田辺市	6,217	0	52,501	35,917	7,545	2,000	57,888	840	93,540	600	80,780	111,125	225	449,178	1.81%
旧龍神村	1,375	8,009	4,077	2,010	19	0	121,811	0	464	0	121,135	26,958	1,867	287,725	1.16%
旧中辺路町	700	300	4,008	1,600	550	500	7,576	0	95,000	0	0	43,496	0	153,730	0.62%
旧大塔村	6,610	1,903	2,330	2,689	150	150	51	0	2,600	0	4,280	13,918	4,116	38,797	0.16%
旧本宮町	8,245	12,672	169,944	5,084	877	0	197,787	8,892	549,800	0	3,346	0	0	956,647	3.85%
上富田町	0	10	67,337	29	12,029	8,606	3,768	100	86,070	0	166	4,847	5,027	187,989	0.76%
白 浜 町	172,497	8,815	36,146	59,728	0	0	1,769,753	0	15	0	149,270	340,834	85,365	2,622,423	10.54%
旧白浜町	172,000	0	25,085	53,634	0	0	1,715,278	0	0	0	149,270	340,729	0	2,455,996	9.87%
旧日置川町	497	8,815	11,061	6,094	0	0	54,475	0	15	0	0	105	85,365	166,427	0.67%
すさみ町	10,860	1,282	0	12,397	0	0	23,053	0	0	0	66,582	783,227	0	897,401	3.61%
新 宮 市	1,200	1,002	27,789	26,960	2,700	0	133,328	0	484,785	0	17,748	64,447	18,045	778,004	3.13%
旧新宮市	0	0	25,380	18,758	2,300	0	115,684	0	484,340	0	15,418	31,245	18,045	711,170	2.86%
旧熊野川町	1,200	1,002	2,409	8,202	400	0	17,644	0	445	0	2,330	33,202	0	66,834	0.27%
那智勝浦町	6,087	8,539	59,078	2,971	0	964	115,963	135	226,424	0	15,392	48,593	408,102	892,248	3.59%
太 地 町	6,534	0	14,625	1,700	500	0	0	0	400	0	18,000	183,155	25,481	250,395	1.01%
古座川町	1,248	1,564	2,999	3,497	1,147	1,294	21,416	0	78	0	19,386	41,356	11,415	105,400	0.42%
北 山 村	1,049	256	2,791	4,039	800	0	29,298	500	260	0	2,652	4,277	86	46,008	0.18%
串 本 町	9,666	26,972	131,609	130,170	24,814	0	31,729	0	2,444	0	597,679	100,107	109,298	1,164,488	4.68%
旧串本町	7,866	26,972	127,569	127,110	24,542	0	22,998	0	2,444	0	595,297	100,107	109,196	1,144,101	4.60%
旧古座町	1,800	0	4,040	3,060	272	0	8,731	0	0	0	2,382	0	102	20,387	0.08%
合 計	1,084,462	178,596	2,189,659	549,491	515,882	71,041	3,265,368	317,583	4,628,532	877	1,949,499	6,336,778	3,791,404	24,879,172	100.00%

11. 観光客の目的別推計年次推移表

年		海水浴・川泳ぎ	キャンプ	スポーツ・ゴルフ・ハイキング	釣り	花見	観光農園	温泉・休養	祭	社寺参詣	潮干狩り	風景・自然鑑賞	観光施設	その他	合計
平成13年	観光客(人)	1,757,402	315,498	2,658,591	1,125,433	794,853	154,546	4,605,769	1,617,289	6,541,381	77,538	2,963,164	5,322,494	2,326,316	30,260,274
	構成率	5.81%	1.04%	8.79%	3.72%	2.63%	0.51%	15.22%	5.34%	21.62%	0.26%	9.79%	17.59%	7.69%	100.00%
平成14年	観光客(人)	1,609,543	301,759	2,569,508	1,080,416	781,611	146,562	4,726,364	1,873,183	6,398,361	80,837	2,800,577	5,414,657	2,398,929	30,182,307
	構成率	5.33%	1.00%	8.51%	3.58%	2.59%	0.49%	15.66%	6.21%	21.20%	0.27%	9.28%	17.94%	7.95%	100.00%
平成15年	観光客(人)	1,599,538	250,957	2,344,576	980,333	782,598	132,357	4,775,266	1,515,798	6,420,425	71,764	2,655,264	5,497,015	2,343,360	29,369,251
	構成率	5.45%	0.85%	7.98%	3.34%	2.66%	0.45%	16.26%	5.16%	21.86%	0.24%	9.04%	18.72%	7.98%	100.00%
平成16年	観光客(人)	1,771,906	252,438	2,556,381	944,644	838,663	108,566	5,028,038	1,783,954	7,143,255	69,587	2,939,760	5,772,335	1,681,189	30,890,716
	構成率	5.74%	0.82%	8.28%	3.06%	2.71%	0.35%	16.28%	5.78%	23.12%	0.23%	9.52%	18.69%	5.44%	100.00%
平成17年	観光客(人)	1,623,383	247,239	2,629,904	623,325	765,570	101,843	4,848,078	1,757,705	7,166,455	39,248	2,784,215	5,442,559	2,079,009	30,108,533
	構成率	5.39%	0.82%	8.73%	2.07%	2.54%	0.34%	16.10%	5.84%	23.80%	0.13%	9.25%	18.08%	6.91%	100.00%
平成18年	観光客(人)	1,841,304	221,291	2,636,345	896,404	757,937	103,975	4,868,385	1,675,047	6,973,926	3,590	2,580,475	5,878,485	2,205,647	30,642,811
	構成率	6.01%	0.72%	8.60%	2.93%	2.47%	0.34%	15.89%	5.47%	22.76%	0.01%	8.42%	19.18%	7.20%	100.00%
平成19年	観光客(人)	1,983,986	207,004	2,572,503	903,385	786,016	118,174	4,753,391	1,778,521	7,070,051	27,469	3,199,647	6,483,323	2,199,074	32,082,544
	構成率	6.18%	0.65%	8.02%	2.45%	2.45%	0.37%	14.82%	5.54%	22.04%	0.09%	9.97%	20.21%	6.85%	100.00%
平成20年	観光客(人)	1,799,959	214,535	2,479,138	909,307	836,984	105,132	4,595,981	1,776,432	7,274,385	21,257	2,861,152	6,079,841	2,389,395	31,343,498
	構成率	5.74%	0.68%	7.91%	2.90%	2.67%	0.34%	14.66%	5.67%	23.21%	0.07%	9.13%	19.40%	7.62%	100.00%
平成21年	観光客(人)	1,734,948	211,296	2,571,551	904,475	784,145	108,092	4,334,000	1,827,274	7,136,514	2,065	2,735,103	6,203,309	2,414,661	30,967,433
	構成率	5.60%	0.68%	8.30%	2.92%	2.53%	0.35%	14.00%	5.90%	23.05%	0.01%	8.83%	20.03%	7.80%	100.00%
平成22年	観光客(人)	1,749,457	190,241	2,634,207	869,136	785,640	125,863	4,171,217	1,786,731	7,155,440	1,892	2,824,110	6,231,928	2,440,684	30,966,546
	構成率	5.65%	0.61%	8.51%	2.81%	2.54%	0.41%	13.47%	5.77%	23.11%	0.01%	9.12%	20.12%	7.88%	100.00%
平成23年	観光客(人)	1,530,319	172,428	2,377,051	723,005	643,701	81,927	3,814,394	1,645,091	6,415,371	1,913	2,096,435	5,663,684	2,452,110	27,617,429
	構成率	5.54%	0.62%	8.61%	2.62%	2.33%	0.30%	13.81%	5.96%	23.23%	0.01%	7.59%	20.51%	8.88%	100.00%
平成24年	観光客(人)	1,607,163	165,865	2,498,972	737,052	668,996	99,461	3,877,779	1,774,167	6,638,285	1,890	2,311,550	5,990,259	2,789,450	29,160,889
	構成率	5.51%	0.57%	8.57%	2.53%	2.29%	0.34%	13.30%	6.08%	22.76%	0.01%	7.93%	20.54%	9.57%	100.00%
平成25年	観光客(人)	1,589,554	191,891	2,505,832	733,901	715,727	107,402	4,143,088	1,727,213	6,808,520	1,883	2,464,388	6,003,739	3,022,368	30,015,506
	構成率	5.30%	0.64%	8.35%	2.45%	2.38%	0.36%	13.80%	5.75%	22.68%	0.01%	8.21%	20.00%	10.07%	100.00%
平成26年	観光客(人)	1,481,290	163,848	2,608,517	731,019	661,818	114,106	4,068,064	1,751,433	6,886,383	2,079	2,744,175	6,541,786	3,066,726	30,821,244
	構成率	4.81%	0.53%	8.46%	2.37%	2.15%	0.37%	13.20%	5.68%	22.34%	0.01%	8.90%	21.22%	9.95%	100.00%
平成27年	観光客(人)	1,706,649	191,525	2,923,339	714,238	640,198	131,363	4,161,589	1,829,931	7,634,134	1,976	2,838,430	7,248,881	3,377,128	33,399,381
	構成率	5.11%	0.57%	8.75%	2.14%	1.92%	0.39%	12.46%	5.48%	22.86%	0.01%	8.50%	21.70%	10.11%	100.00%
平成28年	観光客(人)	1,550,518	190,052	2,797,868	737,589	777,780	119,476	4,267,611	2,082,857	7,716,061	2,462	2,692,375	8,348,042	3,587,288	34,869,979
	構成率	4.45%	0.55%	8.02%	2.12%	2.23%	0.34%	12.24%	5.97%	22.13%	0.01%	7.72%	23.94%	10.29%	100.00%
平成29年	観光客(人)	1,371,492	192,124	2,727,749	758,929	767,858	117,130	4,480,894	1,910,960	7,031,507	2,572	2,810,853	7,772,678	3,814,304	33,759,049
	構成率	4.06%	0.57%	8.08%	2.25%	2.27%	0.35%	13.27%	5.66%	20.83%	0.01%	8.33%	23.02%	11.30%	100.00%
平成30年	観光客(人)	1,371,541	207,711	2,806,595	745,653	856,359	118,984	4,423,092	1,835,781	7,059,626	2,503	3,069,386	7,809,853	4,311,765	34,618,849
	構成率	3.96%	0.60%	8.11%	2.15%	2.47%	0.34%	12.78%	5.30%	20.39%	0.01%	8.87%	22.56%	12.45%	100.00%
令和元年	観光客(人)	1,354,685	208,105	2,855,663	720,904	950,011	123,726	4,487,057	1,846,574	7,607,267	2,517	2,860,232	8,036,937	4,379,188	35,432,866
	構成率	3.82%	0.59%	8.06%	2.03%	2.68%	0.35%	12.66%	5.21%	21.47%	0.01%	8.07%	22.68%	12.36%	100.00%
令和2年	観光客(人)	924,051	151,677	1,956,683	567,426	413,777	64,987	3,139,897	333,158	5,635,407	756	1,920,661	6,038,314	3,637,378	24,784,172
	構成率	3.73%	0.61%	7.89%	2.29%	1.67%	0.26%	12.67%	1.34%	22.74%	0.00%	7.75%	24.36%	14.68%	100.00%
令和3年	観光客(人)	1,084,462	178,596	2,189,659	549,491	515,882	71,041	3,265,368	317,583	4,628,532	877	1,949,499	6,336,778	3,791,404	24,879,172
	構成率	4.36%	0.72%	8.80%	2.21%	2.07%	0.29%	13.12%	1.28%	18.60%	0.00%	7.84%	25.47%	15.24%	100.00%

12. 観光客の目的別推計推移表 (平成23年との比較)

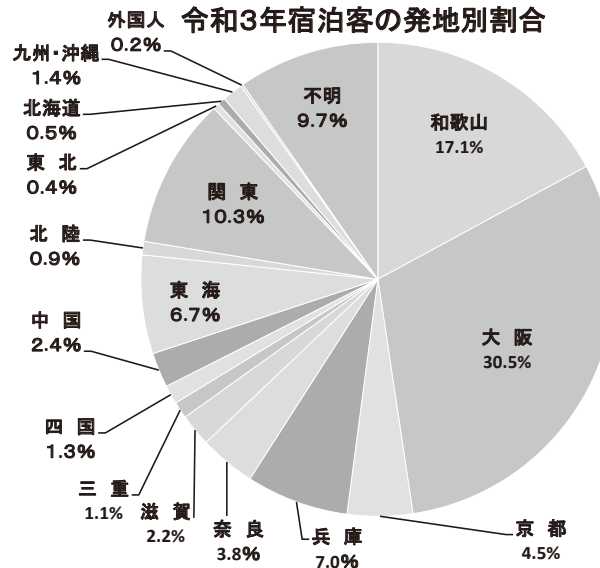
〈単位：％〉

年	海水浴・川泳ぎ	キャンプ	スポーツ・ゴルフ・ハイキング	釣り	花見	観光農園	温泉・休養	祭	社寺参詣	潮干狩り	風景・自然鑑賞	観光施設	その他	合計
平成13年	114.84%	182.97%	111.84%	155.66%	123.48%	188.64%	120.75%	98.31%	101.96%	4053.21%	141.34%	93.98%	94.87%	109.57%
平成14年	105.18%	175.01%	108.10%	149.43%	121.42%	178.89%	123.91%	113.87%	99.73%	4225.67%	133.59%	95.60%	97.83%	109.29%
平成15年	104.52%	145.54%	98.63%	135.59%	121.58%	161.55%	125.19%	92.14%	100.08%	3751.39%	126.66%	97.06%	95.57%	106.34%
平成16年	115.79%	146.40%	107.54%	130.66%	130.29%	132.52%	131.82%	108.44%	111.35%	3637.58%	140.23%	101.92%	68.56%	111.85%
平成17年	106.08%	143.39%	110.64%	86.21%	118.93%	124.31%	127.10%	106.85%	111.71%	2051.65%	132.81%	96.10%	84.78%	109.02%
平成18年	120.32%	128.34%	110.91%	123.98%	117.75%	126.91%	127.63%	101.82%	108.71%	187.66%	123.09%	103.79%	89.95%	110.95%
平成19年	129.65%	120.05%	108.22%	124.95%	122.11%	144.24%	124.62%	108.11%	110.20%	1435.91%	152.62%	114.47%	89.68%	116.17%
平成20年	117.62%	124.42%	104.29%	125.77%	130.03%	128.32%	120.49%	107.98%	113.39%	1111.19%	136.48%	107.35%	97.44%	113.49%
平成21年	113.37%	122.54%	108.18%	125.10%	121.82%	131.94%	113.62%	111.07%	111.24%	107.95%	130.46%	109.53%	98.47%	112.13%
平成22年	114.32%	110.33%	110.82%	120.21%	122.05%	153.63%	109.35%	108.61%	111.54%	98.90%	134.71%	110.03%	99.53%	112.13%
平成23年	100.00%	100.00%	100.00%	100.00%	100.00%	100.00%	100.00%	100.00%	100.00%	100.00%	100.00%	100.00%	100.00%	100.00%
平成24年	105.02%	96.19%	105.13%	101.94%	103.93%	121.40%	101.66%	107.85%	103.47%	98.80%	110.26%	105.77%	113.76%	105.59%
平成25年	103.87%	111.29%	105.42%	101.51%	111.19%	131.09%	108.62%	104.99%	106.13%	98.43%	117.55%	106.00%	123.26%	108.68%
平成26年	96.80%	95.02%	109.74%	101.11%	102.81%	139.28%	106.65%	106.46%	107.34%	108.68%	130.90%	115.50%	125.06%	111.60%
平成27年	111.52%	111.08%	122.98%	98.79%	99.46%	160.34%	109.10%	111.24%	119.00%	103.29%	135.39%	127.99%	137.72%	120.94%
平成28年	101.32%	110.22%	117.70%	102.02%	120.83%	145.83%	111.88%	126.61%	120.27%	128.70%	128.43%	147.40%	146.29%	126.26%
平成29年	89.62%	111.42%	114.75%	104.97%	119.29%	142.97%	117.47%	116.16%	109.60%	134.45%	134.08%	137.24%	155.55%	122.24%
平成30年	89.62%	120.46%	118.07%	103.13%	133.04%	145.23%	115.96%	111.59%	110.04%	130.82%	146.41%	137.89%	175.84%	125.35%
令和元年	88.52%	120.69%	120.13%	99.71%	147.59%	151.02%	117.63%	112.25%	118.58%	131.57%	136.43%	141.90%	178.59%	128.30%
令和2年	60.38%	87.97%	82.32%	78.48%	64.28%	79.32%	82.32%	20.25%	87.84%	39.52%	91.62%	106.61%	148.34%	89.74%
令和3年	70.87%	103.58%	92.12%	76.00%	80.14%	86.71%	85.61%	19.30%	72.15%	45.84%	92.99%	111.88%	154.62%	90.09%

13. 宿泊客の発地別推計総括表

<単位：人泊>

		和歌山	大阪	京都	兵庫	奈良	滋賀	三重	四国	中国	東海	北陸	関東	東北	北海道	九州・沖縄	外国人	不明	計
令和3年	宿泊者数	578,504	1,032,894	150,650	236,464	129,925	74,829	38,586	43,295	80,370	227,522	30,944	347,446	14,602	17,699	47,312	5,524	326,415	3,382,981
	構成率	17.10%	30.53%	4.45%	6.99%	3.84%	2.21%	1.14%	1.28%	2.38%	6.73%	0.91%	10.27%	0.43%	0.52%	1.40%	0.16%	9.65%	100.00%
令和2年	宿泊者数	473,064	1,070,009	148,518	228,811	131,265	62,140	48,763	36,674	43,073	244,270	24,202	320,678	13,249	13,362	39,474	45,005	301,411	3,243,968
	構成率	14.58%	32.98%	4.58%	7.05%	4.05%	1.92%	1.50%	1.13%	1.33%	7.53%	0.75%	9.89%	0.41%	0.41%	1.22%	1.39%	9.29%	100.00%
前年比較 (3年/2年)	増減	105,440	△ 37,115	2,132	7,653	△ 1,340	12,689	△ 10,177	6,621	37,297	△ 16,748	6,742	26,768	1,353	4,337	7,838	△ 39,481	25,004	139,013
	前年比	122.29%	96.53%	101.44%	103.34%	98.98%	120.42%	79.13%	118.05%	186.59%	93.14%	127.86%	108.35%	110.21%	132.46%	119.86%	12.27%	108.30%	104.29%
令和元年	宿泊者数	587,258	1,593,657	229,887	338,998	189,288	106,719	75,181	90,738	101,986	440,228	57,696	563,078	37,714	31,271	87,110	501,844	469,405	5,502,058
	構成率	10.67%	28.96%	4.18%	6.16%	3.44%	1.94%	1.37%	1.65%	1.85%	8.00%	1.05%	10.23%	0.69%	0.57%	1.58%	9.12%	8.53%	100.00%
平成30年	宿泊者数	602,973	1,564,505	236,105	349,491	194,784	106,084	70,695	97,249	98,561	424,371	56,077	507,094	39,647	29,016	90,235	479,163	465,089	5,411,139
	構成率	11.14%	28.91%	4.36%	6.46%	3.60%	1.96%	1.31%	1.80%	1.82%	7.84%	1.04%	9.37%	0.73%	0.54%	1.67%	8.86%	8.60%	100.00%
平成29年	宿泊者数	558,608	1,554,687	245,647	348,841	185,059	103,761	59,475	84,770	104,574	423,650	54,370	487,802	38,131	29,647	85,669	475,628	325,742	5,166,061
	構成率	10.81%	30.09%	4.76%	6.75%	3.58%	2.01%	1.15%	1.64%	2.02%	8.20%	1.05%	9.44%	0.74%	0.57%	1.66%	9.21%	6.31%	100.00%
平成28年	宿泊者数	645,114	1,472,946	209,365	358,674	161,859	84,354	58,451	82,449	108,436	453,720	54,597	548,395	34,738	26,130	87,072	500,191	360,580	5,247,072
	構成率	12.29%	28.07%	3.99%	6.84%	3.08%	1.61%	1.11%	1.57%	2.07%	8.65%	1.04%	10.45%	0.66%	0.50%	1.66%	9.53%	6.87%	100.00%
平成27年	宿泊者数	661,334	1,618,848	258,719	384,217	187,905	109,241	66,298	103,524	121,951	500,464	69,888	598,573	51,953	35,036	106,650	427,594	383,911	5,686,106
	構成率	11.63%	28.47%	4.55%	6.76%	3.30%	1.92%	1.17%	1.82%	2.14%	8.80%	1.23%	10.53%	0.91%	0.62%	1.88%	7.52%	6.75%	100.00%
平成26年	宿泊者数	612,122	1,663,960	268,801	361,233	182,535	105,275	95,975	88,870	106,221	424,559	59,921	481,003	36,949	25,109	86,344	303,574	278,788	5,181,239
	構成率	11.81%	32.12%	5.19%	6.97%	3.52%	2.03%	1.85%	1.72%	2.05%	8.19%	1.16%	9.28%	0.71%	0.48%	1.67%	5.86%	5.38%	100.00%
平成25年	宿泊者数	632,337	1,589,050	255,304	367,506	191,072	116,217	89,903	96,685	112,942	398,712	58,632	470,505	38,031	31,543	79,812	211,754	225,992	4,965,997
	構成率	12.73%	32.00%	5.14%	7.40%	3.85%	2.34%	1.81%	1.95%	2.27%	8.03%	1.18%	9.47%	0.77%	0.64%	1.61%	4.26%	4.55%	100.00%



14. 宿泊客の発地別推計表（主要観光地別）

（単位：人泊）

観光地区名	和歌山	大阪	京都	兵庫	奈良	滋賀	三重	四国	中国	東海	北陸	関東	東北	北海道	九州沖縄	外国人	不明	計	
高野山	宿泊者数	4,364	6,990	2,234	2,626	1,240	1,675	1,634	4,157	4,177	4,302	1,097	9,576	206	2,068	5,584	398	1,805	54,133
	構成率	8.06%	12.91%	4.13%	4.85%	2.29%	3.09%	3.02%	7.68%	7.72%	7.95%	2.03%	17.69%	0.38%	3.82%	10.32%	0.74%	3.33%	100.00%
加太・友ヶ島・磯ノ浦	宿泊者数	16,587	32,127	2,988	5,149	3,832	1,028	359	384	473	1,769	191	2,490	52	72	627	70	11,146	79,344
	構成率	20.91%	40.49%	3.77%	6.49%	4.83%	1.30%	0.45%	0.48%	0.60%	2.23%	0.24%	3.14%	0.07%	0.09%	0.79%	0.09%	14.05%	100.00%
和歌浦・紀三井寺・和歌山城 他	宿泊者数	86,671	115,281	26,266	43,248	14,003	8,531	6,045	11,145	16,685	31,540	7,982	80,032	5,202	4,434	18,509	2,222	186,977	664,773
	構成率	13.04%	17.34%	3.95%	6.51%	2.11%	1.28%	0.91%	1.68%	2.51%	4.74%	1.20%	12.04%	0.78%	0.67%	2.78%	0.33%	28.13%	100.00%
西有田	宿泊者数	3,028	8,664	1,303	2,690	883	552	186	326	326	884	122	2,657	65	116	478	0	5,897	28,177
	構成率	10.75%	30.75%	4.62%	9.55%	3.13%	1.96%	0.66%	1.16%	1.16%	3.14%	0.43%	9.43%	0.23%	0.41%	1.70%	0.00%	20.93%	100.00%
煙樹海岸・白崎海岸・道成寺・御坊 他	宿泊者数	10,352	38,735	3,573	12,011	3,401	2,248	1,066	837	2,954	3,351	1,223	11,041	83	401	3,648	126	618	95,668
	構成率	10.82%	40.49%	3.73%	12.55%	3.56%	2.35%	1.11%	0.87%	3.09%	3.50%	1.28%	11.54%	0.09%	0.42%	3.81%	0.13%	0.65%	100.00%
龍神温泉・護摩壇山	宿泊者数	8,071	10,207	1,304	2,621	1,362	427	489	410	243	1,943	56	2,762	43	32	135	0	0	30,105
	構成率	26.81%	33.90%	4.33%	8.71%	4.52%	1.42%	1.62%	1.36%	0.81%	6.45%	0.19%	9.17%	0.14%	0.11%	0.45%	0.00%	0.00%	100.00%
田辺・中辺路・百間山・みなべ	宿泊者数	25,648	61,061	9,600	18,085	10,941	2,758	3,937	1,867	1,893	11,874	635	19,092	433	1,757	1,988	146	51,225	222,940
	構成率	11.50%	27.39%	4.31%	8.11%	4.91%	1.24%	1.77%	0.84%	0.85%	5.33%	0.28%	8.56%	0.19%	0.79%	0.89%	0.07%	22.98%	100.00%
白浜温泉・椿温泉	宿泊者数	241,399	456,553	67,635	96,587	62,012	32,612	1,688	15,112	12,095	92,088	6,193	115,941	2,339	3,577	5,550	502	0	1,211,883
	構成率	19.92%	37.67%	5.58%	7.97%	5.12%	2.69%	0.14%	1.25%	1.00%	7.60%	0.51%	9.57%	0.19%	0.30%	0.46%	0.04%	0.00%	100.00%
枯木灘	宿泊者数	13,319	16,196	1,918	3,201	2,328	621	599	296	301	1,503	229	1,775	124	130	221	85	1,212	44,058
	構成率	30.23%	36.76%	4.35%	7.27%	5.28%	1.41%	1.36%	0.67%	0.68%	3.41%	0.52%	4.03%	0.28%	0.30%	0.50%	0.19%	2.75%	100.00%
串本	宿泊者数	33,108	118,638	11,036	13,795	5,518	13,795	2,759	2,759	33,108	2,759	9,313	2,759	2,759	2,759	2,759	0	18,278	275,902
	構成率	12.00%	43.00%	4.00%	5.00%	2.00%	5.00%	1.00%	1.00%	12.00%	1.00%	3.38%	1.00%	1.00%	1.00%	1.00%	0.00%	6.62%	100.00%
勝浦温泉・湯川温泉	宿泊者数	76,196	71,962	10,511	17,401	11,387	5,423	11,225	2,145	3,642	25,028	1,402	30,429	1,168	817	4,275	198	7,516	280,725
	構成率	27.14%	25.63%	3.74%	6.20%	4.06%	1.93%	4.00%	0.76%	1.30%	8.92%	0.50%	10.84%	0.42%	0.29%	1.52%	0.07%	2.68%	100.00%
熊野本宮温泉郷	宿泊者数	14,347	15,135	2,689	4,185	2,505	1,233	1,949	636	705	5,619	621	10,650	505	489	1,153	226	0	62,647
	構成率	22.90%	24.16%	4.29%	6.68%	4.00%	1.97%	3.11%	1.02%	1.13%	8.97%	0.99%	17.00%	0.81%	0.78%	1.84%	0.36%	0.00%	100.00%
新宮・湍峡	宿泊者数	3,207	19,657	3,916	1,445	3,926	1,445	3,938	665	1,445	39,064	665	49,803	1,315	665	665	554	183	132,558
	構成率	2.42%	14.83%	2.95%	1.09%	2.96%	1.09%	2.97%	0.50%	1.09%	29.47%	0.50%	37.57%	0.99%	0.50%	0.50%	0.42%	0.14%	100.00%
海南生石山周	宿泊者数	15,243	27,942	1,645	3,860	1,981	404	471	452	388	747	112	1,587	54	21	249	674	886	56,716
	構成率	26.88%	49.27%	2.90%	6.81%	3.49%	0.71%	0.83%	0.80%	0.68%	1.32%	0.20%	2.80%	0.10%	0.04%	0.44%	1.19%	1.56%	100.00%
紀仙郷	宿泊者数	2,883	4,629	1,251	1,423	492	556	278	748	468	1,420	298	1,783	35	55	754	132	631	17,836
	構成率	16.16%	25.95%	7.01%	7.98%	2.76%	3.12%	1.56%	4.19%	2.62%	7.96%	1.67%	10.00%	0.20%	0.31%	4.23%	0.74%	3.54%	100.00%
橋本周辺	宿泊者数	9,212	13,686	1,496	2,860	2,393	713	823	608	847	1,940	188	2,982	116	229	411	19	39,259	77,782
	構成率	11.84%	17.60%	1.92%	3.68%	3.08%	0.92%	1.06%	0.78%	1.09%	2.49%	0.24%	3.83%	0.15%	0.29%	0.53%	0.02%	50.47%	100.00%
その他	宿泊者数	14,869	15,431	1,285	5,277	1,721	808	1,140	748	620	1,691	617	2,087	103	77	306	172	782	47,734
	構成率	31.15%	32.33%	2.69%	11.06%	3.61%	1.69%	2.39%	1.57%	1.30%	3.54%	1.29%	4.37%	0.22%	0.16%	0.64%	0.36%	1.64%	100.00%
合計	宿泊者数	578,504	1,032,894	150,650	236,464	129,925	74,829	38,586	43,295	80,370	227,522	30,944	347,446	14,602	17,699	47,312	5,524	326,415	3,382,981
	構成率	17.10%	30.53%	4.45%	6.99%	3.84%	2.21%	1.14%	1.28%	2.38%	6.73%	0.91%	10.27%	0.43%	0.52%	1.40%	0.16%	9.65%	100.00%

15. 宿泊客の発地別推計表（市町村別）

（単位：人泊）

市町村名	和歌山	大阪	京都	兵庫	奈良	滋賀	三重	四国	中国	東海	北陸	関東	東北	北海道	九州・沖縄	外国人	不明	計
和歌山市	103,258	147,408	29,254	48,397	17,835	9,559	6,404	11,529	17,158	33,309	8,173	82,522	5,254	4,506	19,136	2,292	198,123	744,117
加太・友ヶ島	16,587	32,127	2,988	5,149	3,832	1,028	359	384	473	1,769	191	2,490	52	72	627	70	11,146	79,344
和歌浦・市街地	86,671	115,281	26,266	43,248	14,003	8,531	6,045	11,145	16,685	31,540	7,982	80,032	5,202	4,434	18,509	2,222	186,977	664,773
海南市	403	1,323	89	430	9	57	3	47	125	91	1	827	0	1	45	661	161	4,273
旧海南市	371	1,272	83	411	1	42	1	42	124	83	1	821	0	0	42	661	161	4,116
旧下津町	32	51	6	19	8	15	2	5	1	8	0	6	0	1	3	0	0	157
紀美野町	9,611	17,237	1,110	2,248	1,625	239	91	75	68	467	52	393	20	7	54	0	268	33,565
旧野上町	1,154	2,339	106	134	172	28	17	6	1	11	3	22	0	1	9	0	0	4,003
旧美里町	8,457	14,898	1,004	2,114	1,453	211	74	69	67	456	49	371	20	6	45	0	268	29,562
紀の川市	1,372	2,330	135	311	130	43	92	120	81	431	49	177	8	6	259	29	294	5,867
旧打田町	0	0	0	0	0	0	0	0	0	0	0	0	0	0	0	0	0	0
旧粉河町	337	548	82	156	25	25	91	108	61	366	49	117	0	6	242	6	294	2,513
旧那賀町	0	0	0	0	0	0	0	0	0	0	0	0	0	0	0	0	0	0
旧桃山町	969	1,301	2	78	69	3	1	0	1	6	0	3	0	0	0	0	0	2,433
旧真志川町	66	481	51	77	36	15	0	12	19	59	0	57	8	0	17	23	0	921
岩出市	1,511	2,299	1,116	1,112	362	513	186	628	387	989	249	1,606	27	49	495	103	337	11,969
橋本市	2,189	6,551	819	1,957	913	346	277	232	292	1,116	88	1,991	46	79	219	17	39,119	56,251
旧橋本市	2,180	6,450	773	1,915	876	335	255	172	276	1,024	88	1,980	46	79	181	10	39,113	55,753
旧高野口町	9	101	46	42	37	11	22	60	16	92	0	11	0	0	38	7	6	498
九度山町	37	154	37	40	8	11	4	17	33	70	13	172	7	20	18	2	138	781
高野町	4,364	6,990	2,234	2,626	1,240	1,675	1,634	4,157	4,177	4,302	1,097	9,576	206	2,068	5,584	398	1,805	54,133
かつらぎ町	10,827	11,598	691	1,017	1,681	375	570	405	534	824	94	923	65	140	190	0	29	29,963
旧かつらぎ町	6,986	6,981	640	863	1,472	356	542	359	522	754	87	819	63	130	174	0	2	20,750
旧花園村	3,841	4,617	51	154	209	19	28	46	12	70	7	104	2	10	16	0	27	9,213
有田市	1,299	3,214	542	767	238	171	100	192	161	540	66	1,979	53	85	354	0	1,783	11,544
湯浅町	1,265	4,108	570	1,150	455	212	82	119	165	344	56	615	12	31	124	0	3,581	12,889
広川町	464	1,342	191	773	190	169	4	15	0	0	0	63	0	0	0	0	533	3,744
有田川町	5,229	9,382	446	1,182	347	108	377	330	195	189	59	367	34	13	150	13	457	18,878
旧吉備町	43	976	199	391	39	28	319	19	22	52	16	121	4	3	19	0	0	2,251
旧金屋町	132	727	67	242	114	50	26	289	154	81	34	50	27	10	65	0	457	2,525
旧清水町	5,054	7,679	180	549	194	30	32	22	19	56	9	196	3	0	66	13	0	14,102
御坊市	2,616	20,858	2,039	7,636	1,467	1,832	872	654	2,811	2,351	1,131	10,140	65	389	3,571	113	359	58,904
美浜町	3,043	3,944	352	387	692	57	3	91	6	124	3	126	1	1	32	13	0	8,875
日高町	1,681	5,435	278	279	363	129	33	3	0	119	13	17	3	3	0	0	0	8,356

(単位：人泊)

市町村名	和歌山	大阪	京都	兵庫	奈良	滋賀	三重	四国	中国	東海	北陸	関東	東北	北海道	九州・沖縄	外国人	不明	計
由良町	2,320	7,601	620	3,371	715	160	105	54	89	663	70	631	12	6	32	0	254	16,703
印南町	637	2,557	91	120	156	5	42	0	0	0	0	527	0	0	0	0	68	4,203
みなべ町	8,611	26,183	5,754	9,648	6,253	1,646	2,406	394	510	6,950	257	5,144	129	59	1,267	3	111	75,325
旧南部川村	751	1,270	139	207	117	53	26	37	20	114	6	88	0	11	9	3	3	2,854
旧南部町	7,860	24,913	5,615	9,441	6,136	1,593	2,380	357	490	6,836	251	5,056	129	48	1,258	0	108	72,471
日高川町	4,204	4,459	819	902	599	340	168	103	147	289	103	409	8	6	25	0	5	12,586
旧川辺町	692	897	284	338	164	70	53	35	48	94	6	127	2	2	13	0	5	2,830
旧中津村	2,659	3,182	335	384	285	190	87	47	63	187	74	264	6	4	12	0	0	7,779
旧美山村	853	380	200	180	150	80	28	21	36	8	23	18	0	0	0	0	0	1,977
田辺市	39,455	60,220	7,839	15,243	8,555	2,772	3,969	2,519	2,331	12,486	1,055	27,360	852	2,219	2,009	369	51,114	240,367
旧田辺市	14,581	31,755	3,589	8,039	4,486	1,059	1,462	1,441	1,328	4,646	345	12,988	252	1,676	659	112	51,114	139,532
旧龍神村	8,071	10,207	1,304	2,621	1,362	427	489	410	243	1,943	56	2,762	43	32	135	0	0	30,105
旧中辺路町	1,250	1,668	237	375	185	47	64	29	55	247	33	960	38	22	62	22	0	5,294
旧大塔村	1,206	1,455	20	23	17	6	5	3	0	31	0	0	14	0	0	9	0	2,789
旧本宮町	14,347	15,135	2,689	4,185	2,505	1,233	1,949	636	705	5,619	621	10,650	505	489	1,153	226	0	62,647
上富田町	4,609	2,584	402	4,034	571	394	591	597	425	876	274	784	87	51	224	165	594	17,262
白浜町	246,122	462,111	68,186	97,487	62,651	32,763	1,890	15,152	12,195	92,498	6,215	116,264	2,345	3,581	5,573	513	54	1,225,600
旧白浜町	241,399	456,553	67,635	96,587	62,012	32,612	1,688	15,112	12,095	92,088	6,193	115,941	2,339	3,577	5,550	502	0	1,211,883
旧日置川町	4,723	5,558	551	900	639	151	202	40	100	410	22	323	6	4	23	11	54	13,717
すさみ町	8,596	10,638	1,367	2,301	1,689	470	397	256	201	1,093	207	1,452	118	126	198	74	1,158	30,341
新宮市	3,207	19,657	3,916	1,445	3,926	1,445	3,938	665	1,445	39,064	665	49,803	1,315	665	665	554	183	132,558
旧新宮市	1,430	19,507	3,901	1,430	3,901	1,430	3,901	650	1,430	39,014	650	49,678	1,300	650	650	347	179	130,048
旧熊野川町	1,777	150	15	15	25	15	37	15	15	50	15	125	15	15	15	207	4	2,510
那智勝浦町	70,607	60,665	9,647	15,103	10,667	5,227	10,859	2,079	3,474	23,543	1,377	28,641	1,151	792	4,184	158	7,516	255,690
太地町	4,565	3,532	458	1,376	614	196	366	66	168	1,485	25	1,788	17	25	91	40	0	14,812
古座川町	1,155	1,125	120	163	175	60	182	30	58	233	231	204	8	12	23	7	93	3,879
北山村	1,115	986	86	242	175	60	182	7	26	317	8	186	0	0	31	0	0	3,421
串本町	34,132	126,403	11,442	14,717	5,624	13,795	2,759	2,759	33,108	2,759	9,313	2,759	2,759	2,759	2,759	0	18,278	286,125
旧串本町	33,108	118,638	11,036	13,795	5,518	13,795	2,759	2,759	33,108	2,759	9,313	2,759	2,759	2,759	2,759	0	18,278	275,902
旧古座町	1,024	7,765	406	922	106	0	0	0	0	0	0	0	0	0	0	0	0	10,223
合計	578,504	1,032,894	150,650	236,464	129,925	74,829	38,586	43,295	80,370	227,522	30,944	347,446	14,602	17,699	47,312	5,524	326,415	3,382,981
構成率	17.10%	30.53%	4.45%	6.99%	3.84%	2.21%	1.14%	1.28%	2.38%	6.73%	0.91%	10.27%	0.43%	0.52%	1.40%	0.16%	9.65%	100.00%

16. 世界遺産登録市町村の年別観光客推計

<単位:人>

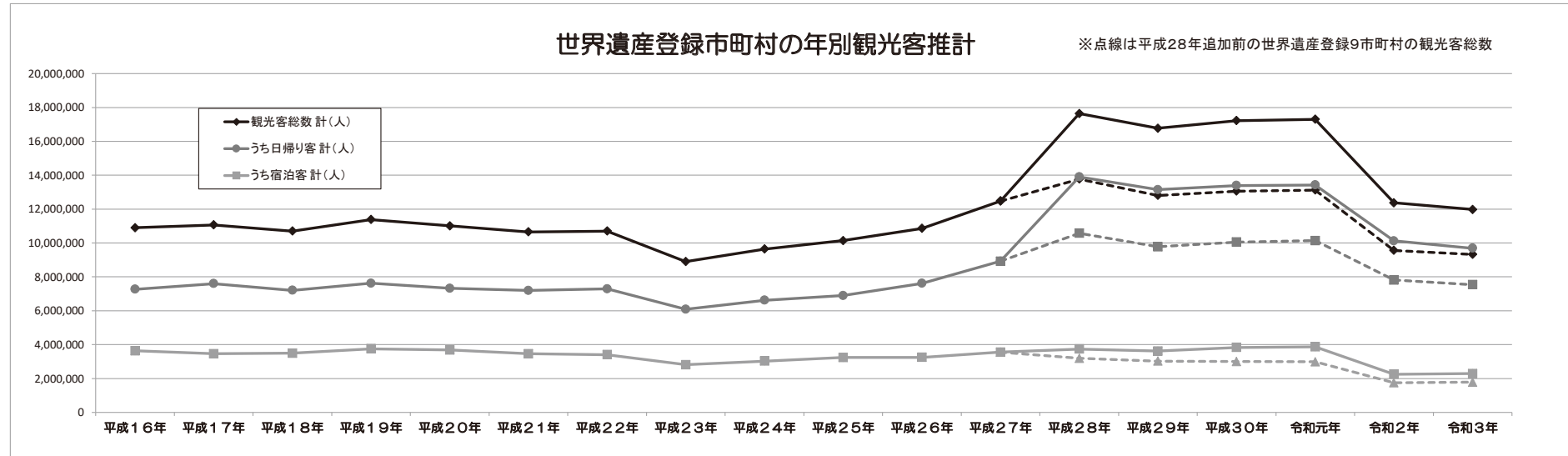
		平成16年	平成17年	平成18年	平成19年	平成20年	平成21年	平成22年	平成23年	平成24年	平成25年	平成26年	平成27年	平成28年	平成29年	平成30年	令和元年	令和2年	令和3年
観光客総数	計(人)	10,905,145	11,065,793	10,702,529	11,383,064	11,010,754	10,656,655	10,700,433	8,901,130	9,645,191	10,137,157	10,862,041	12,473,868	17,640,709	16,770,258	17,225,266	17,299,242	12,377,037	11,976,274
	対前年比(%)		101.47%	96.72%	106.36%	96.73%	96.78%	100.41%	83.18%	108.36%	105.10%	107.15%	114.84%	141.42%	95.07%	102.71%	100.43%	71.55%	96.76%
	対16年比(%)	100.00%	101.47%	98.14%	104.38%	100.97%	97.72%	98.12%	81.62%	88.45%	92.96%	99.60%	114.39%	161.77%	153.78%	157.96%	158.63%	113.50%	109.82%
うち宿泊客	計(人)	3,639,279	3,461,727	3,497,401	3,753,440	3,685,742	3,462,958	3,406,550	2,813,586	3,027,579	3,242,630	3,246,962	3,554,423	3,739,592	3,623,675	3,831,793	3,871,001	2,248,999	2,289,255
	対前年比(%)		95.12%	101.03%	107.32%	98.20%	93.96%	98.37%	82.59%	107.61%	107.10%	100.13%	109.47%	105.21%	96.90%	105.74%	101.02%	58.10%	101.79%
	対16年比(%)	100.00%	95.12%	96.10%	103.14%	101.28%	95.16%	93.61%	77.31%	83.19%	89.10%	89.22%	97.67%	102.76%	99.57%	105.29%	106.37%	61.80%	62.90%
うち日帰り客	計(人)	7,265,866	7,604,066	7,205,128	7,629,624	7,325,012	7,193,697	7,293,883	6,087,544	6,617,612	6,894,527	7,615,079	8,919,445	13,901,117	13,146,583	13,393,473	13,428,241	10,128,038	9,687,019
	対前年比(%)		104.65%	94.75%	105.89%	96.01%	98.21%	101.39%	83.46%	108.71%	104.18%	110.45%	117.13%	155.85%	94.57%	101.88%	100.26%	75.42%	95.65%
	対16年比(%)	100.00%	104.65%	99.16%	105.01%	100.81%	99.01%	100.39%	83.78%	91.08%	94.89%	104.81%	122.76%	191.32%	180.94%	184.33%	184.81%	139.39%	133.32%
うち外国人宿泊客	計(人)	49,762	47,870	59,480	94,694	100,685	78,514	88,291	46,171	78,574	140,484	180,812	221,825	275,456	295,526	303,185	323,375	27,608	2,232
	対前年比(%)		96.20%	124.25%	159.20%	106.33%	77.98%	112.45%	52.29%	170.18%	178.79%	128.71%	122.68%	124.18%	107.29%	102.59%	106.66%	8.54%	8.08%
	対16年比(%)	100.00%	96.20%	119.53%	190.29%	202.33%	157.78%	177.43%	92.78%	157.90%	282.31%	363.35%	445.77%	553.55%	593.88%	609.27%	649.84%	55.48%	4.49%

注1)「紀伊山地の霊場と参詣道」の世界遺産登録日は、平成16年7月7日

注2)平成28年の追加前までの世界遺産登録市町村は、「九度山町・高野町・旧かつらぎ町・旧中辺路町・旧本宮町・白浜町・すさみ町・新宮市・那智勝浦町」

注3)平成28年から世界遺産追加登録市町村(旧橋本市・旧田辺市・旧大塔村・上富田町・串本町)を加えた年別観光客推計としている。

世界遺産追加登録市町村を除く9市町村における令和3年観光客総数は9,324千人で、対前年比は97.5%であった。

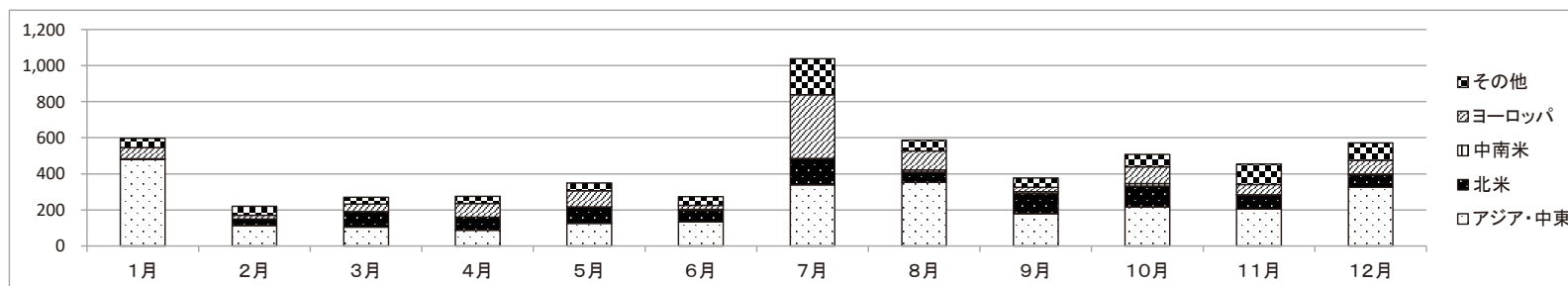


17-1. 外国人宿泊客月別国別推計表

<単位:人泊>

		1月	2月	3月	4月	5月	6月	7月	8月	9月	10月	11月	12月	計	構成比(%)
アジア・中東	中国	388	8	9	17	48	67	177	131	36	125	137	121	1,264	22.88%
	韓国	8	9	8	4	11	5	35	10	7	10	2	1	110	1.99%
	台湾	1	6	2	5	8	2	5	1	5	4	2	2	43	0.78%
	香港	0	0	4	2	2	0	0	4	8	0	1	7	28	0.51%
	シンガポール	0	0	0	0	2	0	0	0	0	1	0	15	18	0.33%
	タイ	4	1	11	4	5	8	31	34	3	9	4	20	134	2.43%
	マレーシア	0	1	4	2	4	2	17	8	5	0	4	8	55	1.00%
	インドネシア	3	3	1	0	0	1	1	16	12	8	1	1	47	0.85%
	ベトナム	51	47	20	13	16	14	33	28	11	16	28	106	383	6.93%
	フィリピン	4	1	0	2	6	8	7	11	7	5	15	4	70	1.27%
	インド	4	5	5	9	4	1	2	0	12	0	2	2	46	0.83%
	トルコ	0	0	0	0	0	0	0	0	0	0	0	0	0	0.00%
	イスラエル	0	0	0	0	0	0	0	0	7	0	0	5	12	0.22%
	その他	17	33	41	30	20	26	31	102	73	38	3	38	452	8.18%
北米	米国	4	33	83	70	75	63	121	53	107	104	68	62	843	15.26%
	カナダ	0	2	3	1	14	1	23	4	4	12	10	7	81	1.47%
中南米	ブラジル	0	0	0	0	2	4	2	11	2	11	2	5	39	0.71%
	アルゼンチン	0	0	0	0	0	1	0	2	9	2	0	0	14	0.25%
ヨーロッパ	イギリス	20	10	22	27	28	7	5	65	9	16	7	25	241	4.36%
	フランス	0	5	11	27	15	12	12	8	0	16	6	3	115	2.08%
	ドイツ	2	3	1	15	11	3	303	12	1	25	3	4	383	6.93%
	スペイン	1	0	0	3	2	0	9	8	4	2	2	0	31	0.56%
	イタリア	2	0	1	2	15	0	4	5	7	0	9	0	45	0.81%
	ロシア	19	2	0	0	2	1	2	6	1	7	0	40	80	1.45%
その他	18	1	6	2	16	0	18	0	3	27	29	4	124	2.24%	
その他	オーストラリア	1	1	8	5	2	1	0	23	8	1	13	30	93	1.68%
	ニュージーランド	0	2	4	0	0	0	0	0	4	0	2	2	14	0.25%
	その他	51	47	26	36	41	46	201	38	39	69	100	65	759	13.74%
計		598	220	270	276	349	273	1,039	587	377	508	455	572	5,524	100.00%
月別比(%)		10.83%	3.98%	4.89%	5.00%	6.32%	4.94%	18.81%	10.63%	6.82%	9.20%	8.24%	10.35%	100.00%	

注) 香港は、中国に含まず、別計上としている。



17-2. 外国人宿泊客主要観光地別月別推計

<単位:人泊>

観光地区名	1月	2月	3月	4月	5月	6月	7月	8月	9月	10月	11月	12月	計
高野山	0	10	23	11	35	28	91	24	25	69	56	26	398
加太・友ヶ島	1	1	1	4	0	4	10	17	6	0	3	23	70
和歌浦・紀三井寺 ・和歌山城他	173	115	122	109	135	87	449	292	212	178	135	215	2,222
西有田	0	0	0	0	0	0	0	0	0	0	0	0	0
煙樹海岸・白崎海岸 ・道成寺・御坊他	7	10	20	9	8	9	11	10	10	12	11	9	126
龍神温泉・護摩壇山	0	0	0	0	0	0	0	0	0	0	0	0	0
田辺・中辺路・ 百間山・みなべ	21	1	10	11	18	12	9	24	13	6	6	15	146
白浜温泉・椿温泉	0	16	0	0	15	55	200	30	34	56	13	83	502
枯木灘	0	0	1	4	7	2	20	10	3	5	17	16	85
串本	0	0	0	0	0	0	0	0	0	0	0	0	0
勝浦温泉・湯川温泉	9	9	33	15	14	17	15	30	21	27	3	5	198
熊野本宮温泉郷	10	13	33	36	42	11	11	17	11	16	22	4	226
新宮・瀨峡	40	36	25	70	72	41	31	27	38	42	63	69	554
海南生石山周辺	330	0	0	0	1	0	37	73	0	79	98	56	674
紀仙郷	4	9	2	0	0	6	0	24	4	14	21	48	132
橋本周辺	3	0	0	2	2	1	0	0	0	4	4	3	19
その他	0	0	0	5	0	0	155	9	0	0	3	0	172
合計	598	220	270	276	349	273	1,039	587	377	508	455	572	5,524

17-3. 外国人宿泊客主要観光地別国別推計

<単位:人泊>

	アジア・中東										北米		ヨーロッパ					その他			計
	中国	韓国	台湾	香港	シンガポール	タイ	マレーシア	インドネシア	インド	その他	米 国	カナダ	イギリス	フランス	ドイツ	スペイン	その他	オーストラリア ニュージーランド	ブラジル アルゼンチン	その他	
高 野 山	2	36	0	0	0	0	0	0	16	20	94	32	13	44	0	12	101	20	4	4	398
加 太 ・ 友 ケ 島	10	17	0	0	0	1	0	0	0	0	25	0	0	0	0	0	0	14	0	3	70
和 歌 浦 ・ 紀 三 井 寺 ・ 和 歌 山 城 他	226	41	16	18	16	61	52	21	12	582	263	2	150	14	330	0	67	42	17	292	2,222
西 有 田	0	0	0	0	0	0	0	0	0	0	0	0	0	0	0	0	0	0	0	0	0
煙 樹 海 岸 ・ 白 崎 海 岸 ・ 道 成 寺 ・ 御 坊 他	0	0	0	4	0	0	0	0	0	113	2	2	0	0	0	0	0	5	0	0	126
龍 神 温 泉 ・ 護 摩 壇 山	0	0	0	0	0	0	0	0	0	0	0	0	0	0	0	0	0	0	0	0	0
田 辺 ・ 中 辺 路 ・ 百 間 山 ・ み な べ	20	3	0	0	0	1	0	0	4	9	45	9	4	0	6	0	28	0	2	15	146
白 浜 温 泉 ・ 椿 温 泉	211	0	0	0	0	51	0	0	0	4	163	13	9	0	7	0	7	0	0	37	502
枯 木 灘	24	4	7	1	0	5	0	0	0	18	23	1	0	0	1	0	1	0	0	0	85
串 本	0	0	0	0	0	0	0	0	0	0	0	0	0	0	0	0	0	0	0	0	0
勝 浦 温 泉 ・ 湯 川 温 泉	21	2	2	0	2	12	0	21	2	26	54	2	6	3	6	0	2	2	13	22	198
熊 野 本 宮 温 泉 郷	12	1	3	1	0	1	2	0	9	3	56	10	29	26	18	2	32	12	5	4	226
新 宮 ・ 瀬 峡	53	2	12	4	0	0	1	1	3	66	104	4	23	27	10	7	10	11	1	215	554
海 南 生 石 山 周 辺	660	0	0	0	0	0	0	0	0	0	6	6	0	1	0	0	1	0	0	0	674
紀 仙 郷	25	3	0	0	0	0	0	0	0	74	0	0	6	0	2	8	0	0	2	12	132
橋 本 周 辺	0	1	2	0	0	2	0	4	0	0	3	0	1	0	3	2	0	1	0	0	19
そ の 他	0	0	1	0	0	0	0	0	0	2	5	0	0	0	0	0	0	0	9	155	172
合 計	1,264	110	43	28	18	134	55	47	46	917	843	81	241	115	383	31	249	107	53	759	5,524

18. 宿泊施設収容力総括表

(上段：軒数、下段：定員(人))

		ホテル		旅館			民宿	うち、 ペンション	国民宿舎	国民 休暇村	ユース ホステル	青少年 旅行村	青年の家 少年自然 の家	年金保養 センター	寮 保養所	宿坊	貸別荘	キャンプ場	うち、 バンガロー	その他	計
		政府登録・ ホテル協会	ビジネス ホテル	政府登録・ 国親連	日親連	その他															
平成25年	軒数	15	71	27	40	152	327	31	15	2	4	1	5	1	33	52	3	59	151	47	854
	定員	3,897	4,399	11,422	2,722	5,981	8,463	753	1,559	473	112	300	1,094	190	1,508	6,859	36	14,079	1,067	5,265	68,359
平成26年	軒数	17	72	26	40	126	311	29	13	2	4	1	5	1	30	51	2	58	200	52	811
	定員	4,245	4,524	11,025	2,637	5,534	8,154	693	1,175	403	112	300	1,094	200	1,263	6,779	32	14,193	1,063	4,405	66,075
平成27年	軒数	17	73	26	39	122	313	32	14	2	3	1	5	1	30	50	5	52	234	50	803
	定員	4,311	5,023	10,994	2,622	5,585	7,932	704	1,403	403	81	300	1,094	190	1,313	6,649	142	13,715	1,531	5,316	67,073
平成28年	軒数	16	72	25	39	120	312	33	11	2	3	1	4	1	30	51	5	52	228	60	804
	定員	3,870	4,938	10,506	2,784	5,440	7,677	757	1,169	393	81	300	979	190	1,313	6,693	142	13,442	1,431	6,374	66,291

		ホテル			旅館			民宿	ゲスト ハウス	国民 宿舎	休暇村	ユース ホステル	青少年 旅行村	青年の家 少年自然 の家	年金保養 センター	寮 保養所	宿坊	貸別荘	キャンプ 場	その他	計
		うち 政府登録	うち ビジネス ホテル	うち 政府登録	うち 日本旅館 連盟																
平成29年	軒数	101	19	72	157	23	46	289	30	10	2	3	1	4	1	26	52	9	49	54	788
	定員	12,095	4,821	4,970	14,949	7,551	3,114	7,124	638	1,049	395	81	300	979	200	1,142	6,185	165	7,807	4,243	57,352

		ホテル			旅館			民宿	ゲスト ハウス	国民 宿舎	休暇村	ユース ホステル	青少年 旅行村	青年の家 少年自然 の家	年金保養 センター	寮 保養所	宿坊	貸別荘	キャンプ 場	民泊	その他	計
		うち 政府登録	うち ビジネス ホテル	うち 政府登録	うち 日本旅館 連盟																	
平成30年	軒数	101	17	71	166	27	50	266	58	10	2	3	1	6	1	25	52	12	46	54	46	849
	定員	11,893	4,035	4,487	16,855	9,306	6,768	6,887	889	1,049	395	81	300	1,146	200	1,037	6,185	186	7,414	437	3,768	58,722
令和元年	軒数	104	17	71	160	23	52	264	74	9	2	3	1	6	1	24	52	14	47	144	52	957
	定員	11,916	4,043	4,776	14,282	6,476	4,925	6,601	1,021	999	395	83	300	1,148	200	997	6,185	206	7,399	1,199	4,495	57,426
令和2年	軒数	105	15	79	137	22	43	265	102	9	4	3	1	6	1	22	52	14	45	225	69	1,060
	定員	11,899	3,895	5,765	14,043	7,402	5,596	6,422	1,279	947	625	83	300	1,172	190	836	6,185	206	5,631	1,596	5,015	56,429
令和3年	軒数	109	14	78	137	21	39	259	121	7	4	2	1	6	1	21	51	25	47	300	66	1,157
	定員	11,942	3,714	5,539	14,329	7,543	5,323	6,391	1,431	775	625	68	300	1,181	190	776	6,166	610	6,852	2,084	4,829	58,549

19. 宿泊施設収容力（市町村別）

（上段：軒数、下段：定員（人））

	ホテル		旅館		民宿	ゲストハウス	国民宿舎	休暇村	ユースホステル	青少年旅行村	青年の家 少年自然の家	年金保養センター	療養所	宿坊	貸別荘	キャンプ場	民泊	その他	計		
	うち 政府登録	うち ビジネス ホテル	うち 政府登録	うち 日本旅館 連盟																	
和歌山市	29	5	26	14	3	12	8	8	1	1	0	0	0	0	0	0	1	9	17	89	
	3,971	1,108	3,036	1,306	386	1,102	131	211	77	222	0	0	132	0	0	0	0	84	0	515	6,649
加太・友ヶ島	0	0	0	3	1	2	5	0	0	1	0	0	1	0	0	0	1	2	4	17	
	0	0	0	319	80	159	116	0	0	222	0	0	132	0	0	0	84	0	61	934	
和歌浦・市街地	29	5	26	11	2	10	3	8	1	0	0	0	0	0	0	0	7	13	72		
	3,971	1,108	3,036	987	306	943	15	211	77	0	0	0	0	0	0	0	0	454	5,715		
海南市	4	0	4	6	0	0	3	0	0	0	0	0	0	0	0	0	0	0	0	13	
	138	0	138	104	0	0	54	0	0	0	0	0	0	0	0	0	0	0	0	296	
旧海南市	4	0	4	3	0	0	0	0	0	0	0	0	0	0	0	0	0	0	0	7	
	138	0	138	38	0	0	0	0	0	0	0	0	0	0	0	0	0	0	0	176	
旧下津町	0	0	0	3	0	0	3	0	0	0	0	0	0	0	0	0	0	0	0	6	
	0	0	0	66	0	0	54	0	0	0	0	0	0	0	0	0	0	0	0	120	
紀美野町	0	0	0	0	0	0	0	0	1	0	0	0	0	0	0	1	5	8	0	15	
	0	0	0	0	0	0	0	0	60	0	0	0	0	0	0	18	571	65	0	714	
旧野上町	0	0	0	0	0	0	0	0	0	0	0	0	0	0	0	0	2	2	0	4	
	0	0	0	0	0	0	0	0	0	0	0	0	0	0	0	200	15	0	0	215	
旧美里町	0	0	0	0	0	0	0	0	1	0	0	0	0	0	0	1	3	6	0	11	
	0	0	0	0	0	0	0	0	60	0	0	0	0	0	0	18	371	50	0	499	
紀の川市	1	0	1	2	0	1	0	1	0	0	0	0	0	0	0	0	2	2	0	8	
	32	0	32	131	0	71	0	15	0	0	0	0	0	0	0	0	100	10	0	288	
旧打田町	0	0	0	0	0	0	0	0	0	0	0	0	0	0	0	0	0	0	0	0	
	0	0	0	0	0	0	0	0	0	0	0	0	0	0	0	0	0	0	0	0	
旧粉河町	1	0	1	1	0	1	0	0	0	0	0	0	0	0	0	0	1	0	0	3	
	32	0	32	71	0	71	0	0	0	0	0	0	0	0	0	0	40	0	0	143	
旧那賀町	0	0	0	0	0	0	0	0	0	0	0	0	0	0	0	0	0	0	0	0	
	0	0	0	0	0	0	0	0	0	0	0	0	0	0	0	0	0	0	0	0	
旧桃山町	0	0	0	0	0	0	0	0	0	0	0	0	0	0	0	0	1	2	0	3	
	0	0	0	0	0	0	0	0	0	0	0	0	0	0	0	0	60	10	0	70	
旧貴志川町	0	0	0	1	0	0	0	1	0	0	0	0	0	0	0	0	0	0	0	2	
	0	0	0	60	0	0	0	15	0	0	0	0	0	0	0	0	0	0	0	75	
岩出市	2	1	1	1	0	1	0	0	0	0	0	0	0	0	0	0	0	0	0	3	
	314	300	14	90	0	90	0	0	0	0	0	0	0	0	0	0	0	0	0	404	
橋本市	4	0	0	3	0	0	0	10	0	0	0	0	0	0	0	0	1	1	0	19	
	246	0	0	131	0	0	0	57	0	0	0	0	0	0	0	0	0	5	0	439	
旧橋本市	3	0	0	3	0	0	0	8	0	0	0	0	0	0	0	0	1	1	0	16	
	232	0	0	131	0	0	0	47	0	0	0	0	0	0	0	0	0	5	0	415	
旧高野口町	1	0	0	0	0	0	0	2	0	0	0	0	0	0	0	0	0	0	0	3	
	14	0	0	0	0	0	0	10	0	0	0	0	0	0	0	0	0	0	0	24	
九度山町	0	0	0	0	0	0	6	0	0	0	0	0	0	0	0	0	3	0	0	9	
	0	0	0	0	0	0	111	0	0	0	0	0	0	0	0	0	280	0	0	391	
高野町	1	0	1	0	0	0	0	4	0	0	0	0	0	0	0	51	0	0	0	56	
	30	0	30	0	0	0	0	44	0	0	0	0	0	0	6,166	0	0	0	0	6,240	

(上段：軒数、下段：定員(人))

	ホテル		旅館			民宿	ゲストハウス	国民宿舎	休暇村	ユースホステル	青少年旅行村	青年の家 少年自然の家	年金保養センター	寮保養所	宿坊	貸別荘	キャンプ場	民泊	その他	計
	うち政府登録	うちビジネスホテル	うち政府登録	うち日本旅館連盟																
かつらぎ町	0	0	0	2	1	2	0	2	0	2	0	0	0	0	0	0	5	17	8	37
	0	0	0	58	28	44	0	20	0	230	0	0	285	0	0	0	460	85	232	1,370
旧かつらぎ町	0	0	0	0	0	1	0	2	0	0	0	1	0	0	0	0	0	17	8	28
	0	0	0	0	0	14	0	20	0	0	0	285	0	0	0	0	0	85	232	622
旧花園村	0	0	0	2	1	1	0	0	0	2	0	0	0	0	0	0	5	0	0	9
	0	0	0	58	28	30	0	0	0	230	0	0	0	0	0	0	460	0	0	748
有田市	2	0	2	3	0	3	3	0	1	0	0	0	0	0	0	0	1	0	0	10
	71	0	71	248	0	248	135	0	54	0	0	0	0	0	0	0	50	0	0	558
湯浅町	2	0	1	4	0	1	4	0	0	0	1	0	0	0	0	2	0	4	0	17
	130	0	10	110	0	20	119	0	0	0	20	0	0	0	0	100	0	29	0	508
広川町	0	0	0	0	0	0	3	0	0	0	0	0	0	1	0	0	0	6	1	11
	0	0	0	0	0	0	50	0	0	0	0	0	0	100	0	0	0	30	36	216
有田川町	3	0	3	4	0	0	5	2	0	0	0	0	0	0	0	0	5	0	0	19
	54	0	54	113	0	0	167	13	0	0	0	0	0	0	0	0	589	0	0	936
旧吉備町	2	0	2	1	0	0	0	0	0	0	0	0	0	0	0	0	1	0	0	4
	38	0	38	40	0	0	0	0	0	0	0	0	0	0	0	0	200	0	0	278
旧金屋町	1	0	1	0	0	0	0	1	0	0	0	0	0	0	0	0	0	0	0	2
	16	0	16	0	0	0	0	5	0	0	0	0	0	0	0	0	0	0	0	21
旧清水町	0	0	0	3	0	0	5	1	0	0	0	0	0	0	0	0	4	0	0	13
	0	0	0	73	0	0	167	8	0	0	0	0	0	0	0	0	389	0	0	637
御坊市	4	0	4	5	0	1	1	0	0	0	0	0	0	0	0	0	1	0	0	11
	215	0	215	178	0	60	17	0	0	0	0	0	0	0	0	0	350	0	0	760
美浜町	1	0	1	0	0	0	0	4	0	0	0	0	0	0	0	0	0	0	0	5
	48	0	48	0	0	0	0	34	0	0	0	0	0	0	0	0	0	0	0	82
日高町	0	0	0	1	0	0	6	1	0	0	0	1	0	0	0	0	0	0	0	9
	0	0	0	60	0	0	218	10	0	0	0	250	0	0	0	0	0	0	0	538
由良町	3	0	3	9	0	1	6	0	0	0	0	1	0	0	0	0	1	0	1	21
	120	0	120	360	0	30	145	0	0	0	0	206	0	0	0	0	60	0	4	895
印南町	0	0	0	1	0	1	1	0	0	0	0	0	0	0	0	0	0	0	21	23
	0	0	0	34	0	34	25	0	0	0	0	0	0	0	0	0	0	0	142	201
みなべ町	1	0	1	0	0	0	4	0	1	0	0	0	0	0	0	0	0	0	3	9
	90	0	90	0	0	0	88	0	228	0	0	0	0	0	0	0	0	0	792	1,198
旧南部川村	0	0	0	0	0	0	0	0	0	0	0	0	0	0	0	0	0	0	1	1
	0	0	0	0	0	0	0	0	0	0	0	0	0	0	0	0	0	0	46	46
旧南部町	1	0	1	0	0	0	4	0	1	0	0	0	0	0	0	0	0	0	2	8
	90	0	90	0	0	0	88	0	228	0	0	0	0	0	0	0	0	0	746	1,152
日高川町	0	0	0	0	0	0	2	0	0	0	0	0	0	0	0	0	3	0	4	9
	0	0	0	0	0	0	37	0	0	0	0	0	0	0	0	0	134	0	310	481
旧川辺町	0	0	0	0	0	0	2	0	0	0	0	0	0	0	0	0	0	0	2	4
	0	0	0	0	0	0	37	0	0	0	0	0	0	0	0	0	0	142	0	179
旧中津村	0	0	0	0	0	0	0	0	0	0	0	0	0	0	0	0	2	0	1	3
	0	0	0	0	0	0	0	0	0	0	0	0	0	0	0	0	84	0	86	170
旧美山村	0	0	0	0	0	0	0	0	0	0	0	0	0	0	0	0	1	0	1	2
	0	0	0	0	0	0	0	0	0	0	0	0	0	0	0	0	50	0	82	132

(上段：軒数、下段：定員(人))

	ホテル		旅館		民宿	ゲストハウス	国民宿舎	休暇村	ユースホステル	青少年旅行村	青年の家 少年自然の家	年金保養センター	療養所	宿坊	貸別荘	キャンプ場	民泊	その他	計		
	うち政府登録	うちビジネスホテル	うち政府登録	うち日本旅館連盟																	
田辺市	13	0	11	21	3	2	50	29	2	0	0	1	0	0	5	7	8	3	140		
	1,188	0	417	1,477	692	109	748	294	236	0	0	300	0	190	0	0	130	1,416	52	336	6,367
旧田辺市	13	0	11	1	0	0	12	19	0	0	0	0	1	0	0	0	3	3	52		
	1,188	0	417	50	0	0	148	161	0	0	0	0	190	0	0	0	30	336	2,103		
旧龍神村	0	0	0	7	0	2	5	2	2	0	0	0	0	0	0	3	1	0	20		
	0	0	0	248	0	109	73	28	236	0	0	0	0	0	0	538	7	0	1,130		
旧中辺路町	0	0	0	3	0	0	15	2	0	0	0	0	0	0	0	1	4	0	25		
	0	0	0	57	0	0	247	20	0	0	0	0	0	0	0	78	15	0	417		
旧大塔村	0	0	0	0	0	0	2	0	0	0	0	0	0	0	1	1	0	0	5		
	0	0	0	0	0	0	17	0	0	0	0	300	0	0	20	200	0	0	537		
旧本宮町	0	0	0	10	3	0	16	6	0	0	0	0	0	0	4	2	0	0	38		
	0	0	0	1,122	692	0	263	85	0	0	0	0	0	0	110	600	0	0	2,180		
上富田町	1	0	0	0	0	0	4	5	0	0	0	0	0	1	0	0	0	0	11		
	170	0	0	0	0	0	110	88	0	0	0	0	0	70	0	0	0	0	438		
白浜町	14	4	2	28	8	4	72	21	1	0	0	0	0	19	0	16	5	216	6	398	
	2,351	1,232	106	5,710	3,319	421	2,427	416	120	0	0	0	0	606	0	350	1,075	1,595	2,282	16,932	
旧白浜町	14	4	2	25	8	4	62	21	1	0	0	0	0	19	0	16	2	216	6	382	
	2,351	1,232	106	5,541	3,319	421	2,113	416	120	0	0	0	0	606	0	350	325	1,595	2,282	15,699	
旧日置川町	0	0	0	3	0	0	10	0	0	0	0	0	0	0	0	3	0	0	16		
	0	0	0	169	0	0	314	0	0	0	0	0	0	0	0	750	0	0	1,233		
すさみ町	3	0	3	0	0	0	8	3	0	0	0	0	0	0	0	1	0	0	15		
	433	0	433	0	0	0	131	18	0	0	0	0	0	0	0	150	0	0	732		
新宮市	9	3	6	2	0	0	6	0	0	0	0	1	0	0	0	2	27	1	48		
	636	299	337	61	0	0	126	0	0	0	0	50	0	0	0	1,002	199	130	2,204		
旧新宮市	9	3	6	2	0	0	5	0	0	0	0	0	0	0	0	0	18	1	35		
	636	299	337	61	0	0	117	0	0	0	0	0	0	0	0	0	139	130	1,083		
旧熊野川町	0	0	0	0	0	0	1	0	0	0	0	1	0	0	0	2	9	0	13		
	0	0	0	0	0	0	9	0	0	0	0	50	0	0	0	1,002	60	0	1,121		
那智勝浦町	5	0	4	11	6	5	10	27	0	1	0	0	0	0	0	1	1	0	56		
	224	0	210	3,401	3,118	2,818	288	189	0	173	0	0	0	0	0	51	9	0	4,335		
太地町	1	0	0	3	0	1	2	0	0	0	0	0	0	0	1	0	1	0	8		
	34	0	0	237	0	143	29	0	0	0	0	0	0	0	12	0	5	0	317		
古座川町	0	0	0	4	0	0	4	1	0	0	0	0	0	0	0	0	0	0	9		
	0	0	0	133	0	0	57	6	0	0	0	0	0	0	0	0	0	0	196		
北山村	0	0	0	1	0	0	1	0	0	0	0	0	0	0	0	1	0	1	4		
	0	0	0	44	0	0	52	0	0	0	0	0	0	0	0	200	0	50	346		
串本町	6	1	4	12	0	4	50	3	0	1	0	1	0	0	0	2	0	0	75		
	1,447	775	178	343	0	133	1,126	16	0	48	0	258	0	0	0	280	0	0	3,518		
旧串本町	6	1	4	8	0	0	46	2	0	1	0	1	0	0	0	2	0	0	66		
	1,447	775	178	210	0	0	1,069	10	0	48	0	258	0	0	0	280	0	0	3,322		
旧古座町	0	0	0	4	0	4	4	1	0	0	0	0	0	0	0	0	0	0	9		
	0	0	0	133	0	133	57	6	0	0	0	0	0	0	0	0	0	0	196		
総計	109	14	78	137	21	39	259	121	7	4	2	1	6	1	21	51	25	47	300	66	1,157
	11,942	3,714	5,539	14,329	7,543	5,323	6,391	1,431	775	625	68	300	1,181	190	776	6,166	610	6,852	2,084	4,829	58,549

20. 南紀白浜空港利用者人数

〈単位：人〉

年	利用航路		1月	2月	3月	4月	5月	6月	7月	8月	9月	10月	11月	12月	計
平成24年	東京 → 白浜	利用者数	3,115	3,233	3,812	3,906	4,727	3,470	4,458	5,990	4,743	4,944	5,291	4,130	51,819
	白浜 → 東京	利用者数	3,872	3,272	3,672	3,680	4,975	3,409	4,127	6,053	4,696	4,874	5,294	3,586	51,510
	計	利用者数	6,987	6,505	7,484	7,586	9,702	6,879	8,585	12,043	9,439	9,818	10,585	7,716	103,329
平成25年	東京 → 白浜	利用者数	3,571	4,532	4,760	4,286	4,994	4,321	4,964	6,420	4,837	4,837	5,142	4,325	56,989
	白浜 → 東京	利用者数	4,159	4,440	4,626	4,106	5,054	4,181	4,522	6,344	4,703	4,587	4,996	3,843	55,561
	計	利用者数	7,730	8,972	9,386	8,392	10,048	8,502	9,486	12,764	9,540	9,424	10,138	8,168	112,550
平成26年	東京 → 白浜	利用者数	3,659	3,525	4,751	4,171	5,236	4,123	4,861	5,470	4,687	4,590	4,977	3,935	53,985
	白浜 → 東京	利用者数	4,003	3,595	4,560	4,057	4,971	3,810	4,399	5,417	4,553	4,338	4,813	3,381	51,897
	計	利用者数	7,662	7,120	9,311	8,228	10,207	7,933	9,260	10,887	9,240	8,928	9,790	7,316	105,882
平成27年	東京 → 白浜	利用者数	3,596	4,202	5,274	5,078	5,632	5,102	5,900	8,161	5,803	5,878	5,525	4,606	64,757
	白浜 → 東京	利用者数	4,139	4,049	4,887	4,599	5,508	4,944	5,515	8,519	5,311	5,505	5,247	3,978	62,201
	計	利用者数	7,735	8,251	10,161	9,677	11,140	10,046	11,415	16,680	11,114	11,383	10,772	8,584	126,958
平成28年	東京 → 白浜	利用者数	3,804	4,310	5,020	4,424	5,212	4,108	5,325	6,173	5,118	5,508	6,176	4,858	60,036
	白浜 → 東京	利用者数	4,183	4,270	4,605	4,147	5,282	3,963	4,745	6,032	4,830	5,173	5,812	4,054	57,096
	計	利用者数	7,987	8,580	9,625	8,571	10,494	8,071	10,070	12,205	9,948	10,681	11,988	8,912	117,132
平成29年	東京 → 白浜	利用者数	4,122	4,624	5,746	4,920	5,590	4,703	5,676	7,097	5,918	5,611	6,360	5,293	65,660
	白浜 → 東京	利用者数	4,600	4,282	5,463	4,682	5,582	4,343	5,045	6,928	5,574	5,264	5,983	4,471	62,217
	計	利用者数	8,722	8,906	11,209	9,602	11,172	9,046	10,721	14,025	11,492	10,875	12,343	9,764	127,877
平成30年	東京 → 白浜	利用者数	4,327	5,275	6,850	6,302	6,676	5,987	6,962	7,846	6,659	7,167	7,566	6,885	78,502
	白浜 → 東京	利用者数	5,151	5,186	6,322	5,850	6,487	5,576	6,385	7,616	6,352	6,611	6,915	5,903	74,354
	計	利用者数	9,478	10,461	13,172	12,152	13,163	11,563	13,347	15,462	13,011	13,778	14,481	12,788	152,856
令和元年	東京 → 白浜	利用者数	6,009	7,028	8,243	7,440	7,680	7,099	8,027	8,283	7,684	7,314	9,647	8,824	93,278
	白浜 → 東京	利用者数	6,381	6,522	7,642	6,613	7,702	6,715	7,507	8,321	7,471	7,099	9,224	7,683	88,880
	計	利用者数	12,390	13,550	15,885	14,053	15,382	13,814	15,534	16,604	15,155	14,413	18,871	16,507	182,158
令和2年	東京 → 白浜	利用者数	7,159	7,384	3,605	655	155	631	2,851	4,969	4,863	6,691	9,161	6,314	54,438
	白浜 → 東京	利用者数	7,872	7,233	3,549	757	164	559	2,505	4,844	4,717	6,020	9,248	5,665	53,133
	計	利用者数	15,031	14,617	7,154	1,412	319	1,190	5,356	9,813	9,580	12,711	18,409	11,979	107,571
令和3年	東京 → 白浜	利用者数	1,675	1,506	4,045	4,358	3,553	3,340	6,031	6,622	4,859	6,741	9,209	8,659	60,598
		前年比	23.40%	20.40%	112.21%	665.34%	2292.26%	529.32%	211.54%	133.27%	99.92%	100.75%	100.52%	137.14%	111.32%
	白浜 → 東京	利用者数	2,354	1,260	3,750	4,014	3,744	3,390	5,341	6,701	4,748	6,362	8,914	7,296	57,874
		前年比	29.90%	17.42%	105.66%	530.25%	2282.93%	606.44%	213.21%	138.34%	100.66%	105.68%	96.39%	128.79%	108.92%
計	利用者数	4,029	2,766	7,795	8,372	7,297	6,730	11,372	13,323	9,607	13,103	18,123	15,955	118,472	
	前年比	26.80%	18.92%	108.96%	592.92%	2287.46%	565.55%	212.32%	135.77%	100.28%	103.08%	98.45%	133.19%	110.13%	

【参考資料】

平成16年10月1日に南部川村と南部町が合併し、みなべ町となる。

平成17年 4月1日に海南市と下津町が合併し、海南市となる。

〃 串本町と古座町が合併し、串本町となる。

平成17年 5月1日に川辺町、中津村、美山村が合併し、日高川町となる。

〃 龍神村、田辺市、中辺路町、大塔村、本宮町が合併し、田辺市となる。

平成17年10月1日にかつらぎ町と花園村が合併し、かつらぎ町となる。

〃 新宮市と熊野川町が合併し、新宮市となる。

平成17年11月7日に打田町、粉河町、那賀町、桃山町、貴志川町が合併し、紀の川市となる

平成18年 1月1日に野上町と美里町が合併し、紀美野町となる。

〃 吉備町、金屋町、清水町が合併し、有田川町となる。

平成18年 3月1日に橋本市と高野口町が合併し、橋本市となる。

〃 白浜町と日置川町が合併し、白浜町となる。

平成18年 4月1日に岩出町が岩出市となる。

発行

和歌山県商工観光労働部観光局

〒640-8585 和歌山市小松原通一丁目1番地
TEL 073-441-2777
FAX 073-432-8313

○ 報告書は観光振興課 HP でもご覧になれます。

観光振興課 HP
<https://www.pref.wakayama.lg.jp/prefg/062400/index.html>

(公社)和歌山県観光連盟 HP
<https://www.wakayama-kanko.or.jp/>
