

観光客動態調査報告書

令和4年

和歌山県商工観光労働部観光局

目 次

和歌山県観光客動態調査結果概要	1
1. 主要観光地別観光客推計総括表	5
2. 主要観光地別推移表	6
3. 市町村別観光客推計総括表	9
4. 観光客年次別推移表	11
5. 主要観光地別観光客月別推計表	13
6. 市町村別「宿泊客数」月別推移表	15
7. 市町村別「日帰り客数」月別推移表	17
8. 市町村別観光客数（宿泊客＋日帰り客）月別推移表	19
9. 主要観光地別観光客の目的別推計表	21
10. 市町村別観光客の目的別推計表	22
11. 観光客の目的別推計年次推移表	24
12. 観光客の目的別推計推移表（平成24年との比較）	25
13. 宿泊客の発地別推計総括表	26
14. 宿泊客の発地別推計表（主要観光地別）	27
15. 宿泊客の発地別推計表（市町村別）	28

16. 世界遺産登録市町村の年別観光客推計	30
17-1. 外国人宿泊客月別国別推計表	31
17-2. 外国人宿泊客主要観光地別月別推計	32
17-3. 外国人宿泊客主要観光地別国別推計	33
18. 宿泊施設収容力総括表	34
19. 宿泊施設収容力（市町村別）	35
20. 南紀白浜空港利用者人数	38
参考資料	39

和歌山県観光客動態調査結果概要

(1) 県内全体の概要

令和4年観光客動態調査

- ◎観光入込客総数 約29,138千人 (前年比117.1%)
- ◎日帰り客数 約24,835千人 (前年比115.5%)
- ◎宿泊客数 約4,303千人泊 (前年比127.2%)
- ◆うち外国人宿泊客数 約41.5千人泊 (前年比750.9%)

令和4年観光客動態調査では、観光入込客総数は約4,259千人増(対前年比17.1%増)となり、日帰り客数は約3,339千人増(対前年比15.5%増)、宿泊客数は約920千人増(対前年比27.2%増)となった。

また、外国人宿泊客数は、10月の水際対策の大幅緩和以降は堅調に回復し、前年比750.9%となった。

増加・減少の要因

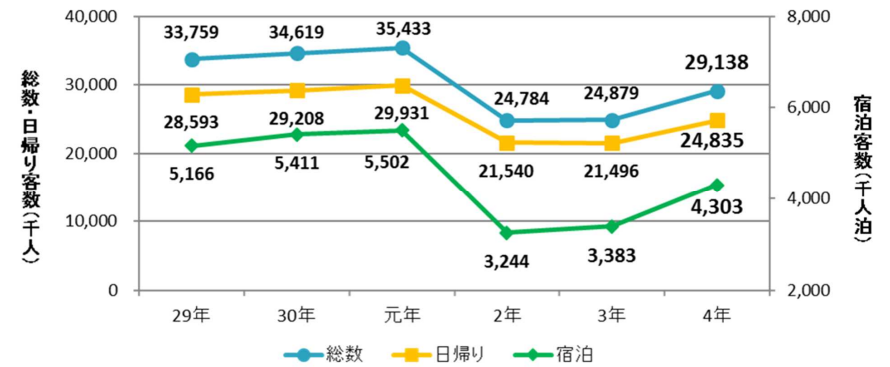
令和4年においても新型コロナウイルス感染症の拡大による影響を引き続き受け、年明け以降まん延防止等重点措置を実施すべき区域への指定や、6月にかけての急激な感染の拡大による影響があったが、4月から開始した「わかやまフレッシュプランS」の県民割、ブロック割や10月から開始した「わかやまフレッシュプランSワイド」の全国旅行支援の展開などにより、対前年比では宿泊客数、日帰り客数ともに増加した。

夏季は、3年ぶりに新型コロナウイルス感染症対策による行動制限がなかったことから、県内観光客だけでなく、京阪神を中心とした他府県からの観光客が多数見られた。新型コロナウイルス感染症拡大があったものの、好天に恵まれ、台風の影響も少なかったことや、白浜町の分散型の花火イベントをはじめ、県内各地で各種イベントが実施されたこと

などが、観光客総数増加の一因となり、対前年比では宿泊客数、日帰り客数ともに増加した。

年末年始においても、3年ぶりに新型コロナウイルス感染症対策による行動制限がなかったことから、旅行需要が高まり、観光客総数は対前年度比で増加した。また、天候にも恵まれたことで、特に日帰り客数は対前年度比で増加し、コロナ禍前の対元年度比では8割を超えるまでに回復した。

令和元年に過去最高を記録した外国人宿泊客については、前年に引き続き新型コロナウイルス感染症の世界的拡大の影響を大きく受けたものの、10月の水際対策緩和以降は堅調に回復してきており、コロナ禍前の対元年比では91.7%減となった。



(2) 主要観光地別動態

主な観光地区別の概要は以下のとおりであった。

(和歌山市)

宿泊客数が約873千人(前年比117.4%)、日帰り客数が約4,756千人(前年比121.7%)となり、全体で約5,629千人(前年比121.0%)となった。

- ・4月から開始した県民割、ブロック割や10月から開始した全国旅行支援に加えて、7月から令和5年1月にかけて和歌山市が実施した「和歌山市宿泊・日帰りとくとくプラン」により観光需要が増加し、前年比では宿泊客数・日帰り客数ともに増加した。

(高野山)

宿泊客数が約98千人(前年比181.4%)、日帰り客数が約1,226千人(前年比108.6%)となり、全体で約1,325千人(前年比112.0%)となった。

- ・新型コロナウイルス感染症の拡大による外国人観光客の減少の影響を受けたものの、4月から開始した県民割、ブロック割や10月から開始した全国旅行支援に加えて、5月から高野町が販売した「聖地高野山応援プレミアム付商品券」により観光需要が増加し、前年比では宿泊客数・日帰り客数ともに増加した。

(龍神温泉・護摩壇山)

宿泊客数が約41千人(前年比135.1%)、日帰り客数が約329千人(前年比127.8%)となり、全体で約370千人(前年比128.6%)となった。

- ・4月から開始した県民割、ブロック割や10月から開始した全国旅行支援に加えて、6月から令和5年1月にかけて田辺市が実施した「じもたびキャンペーン 第4弾」により観光需要が増加し、前年比では宿泊客数・日帰り客数ともに増加した。

(白浜温泉・椿温泉)

宿泊客数が約1,571千人(前年比129.6%)、日帰り客数が約1,281千人(前年比103.0%)となり、全体で約2,852千人(前年比116.1%)となった。

- ・4月から開始した県民割、ブロック割や10月から開始した全国旅行支援により観光需要が増加し、前年比では宿泊客数・日帰り客数ともに増加した。特に夏季は、白良浜海水浴場における本州で一番早い海開きというPRや分散型の花火イベントの実施により、日帰り客数がコロナ禍前の水準を超えるまでに回復した。

(串本)

宿泊客数が約400千人(前年比144.9%)、日帰り客数が約1,150千人(前年比132.5%)となり、全体で約1,550千人(前年比135.5%)となった。

- ・新型コロナウイルス感染症の拡大の影響により観光客数が減少した時期もあったものの、4月から開始した県民割、ブロック割や10月から開始した全国旅行支援に加えて、4月のリニューアルオープンに伴い串本海中公園の入込客が増加したことで、前年比では宿泊客数・日帰り客数ともに増加した。

(勝浦温泉・湯川温泉)

宿泊客数が約363千人(前年比129.2%)、日帰り客数が約942千人(前年比106.8%)となり、全体で約1,305千人(前年比112.2%)となった。

- ・新型コロナウイルス感染症の拡大の影響により観光客数が減少した時期もあったものの、4月から開始した県民割、ブロック割や10月から開始した全国旅行支援により観光需要が増加し、前年比では宿泊客数・日帰り客数ともに増加した。特に夏季は、3年ぶりに那智の扇祭りが通常開催されたこともあり、コロナ禍前の水準を超えるまでに回復した。

(熊野本宮温泉郷)

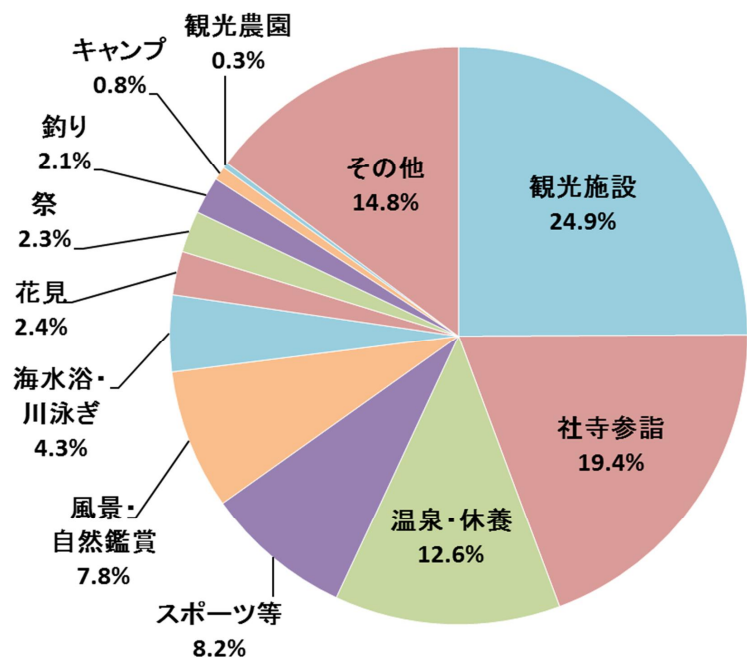
宿泊客数が約104千人(前年比166.3%)、日帰り客数が約1,142千人(前年比127.7%)となり、全体で約1,246千人(前年比130.3%)となった。

- ・新型コロナウイルス感染症の拡大による外国人観光客の減少の影響を受けたものの、4月から開始した県民割、ブロック割や10月から開始した全国旅行支援に加えて、熊野本宮大社への参拝客が増加したことにより、前年比では宿泊客数・日帰り客数ともに増加した。

(3) 観光目的別推計

目的別に観光客の動態を推計すると次のとおりである。

目的	令和4年の構成比	令和3年の構成比
観光施設	24.9%	25.5%
社寺参詣	19.4%	18.6%
温泉・休養	12.6%	13.1%
スポーツ等	8.2%	8.8%
風景・自然観賞	7.8%	7.8%
海水浴・川泳ぎ	4.3%	4.4%
花見	2.4%	2.1%
祭	2.3%	1.3%
釣り	2.1%	2.2%
キャンプ	0.8%	0.7%
観光農園	0.3%	0.3%
その他	14.8%	15.2%



(4) 宿泊客の発地別推計

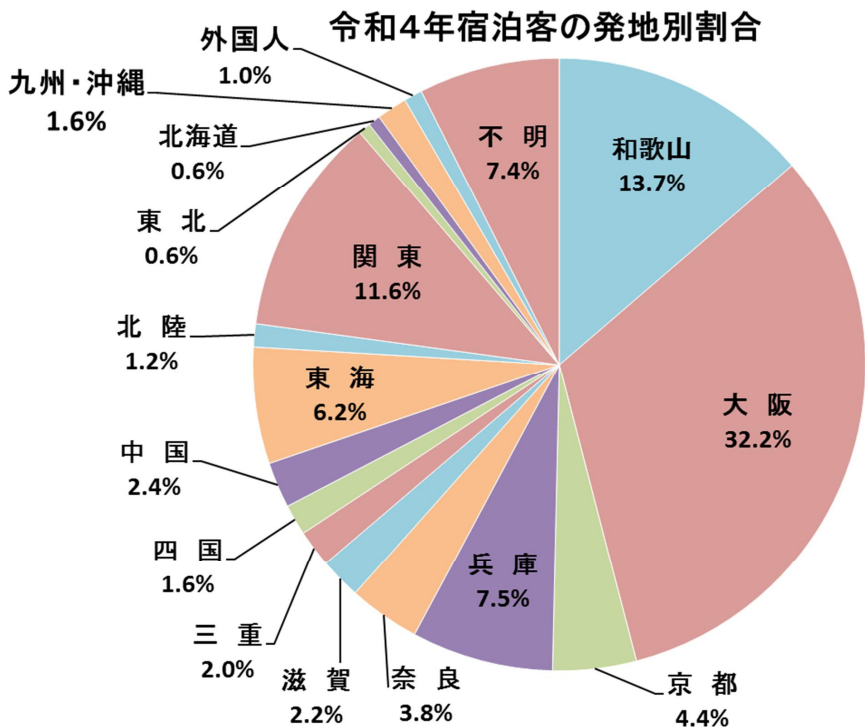
宿泊客数約4,303千人のうち、県内から約591千人（前年比102.1%）、県外から約3,713千人（前年比132.4%）となっている。構成比では近畿からが52.0%と最も多い。

また、外国人宿泊客数は、約41.5千人（前年比750.9%）となり、宿泊客数全体に占める割合も、前年の約0.2%から約1.0%へと増加した。

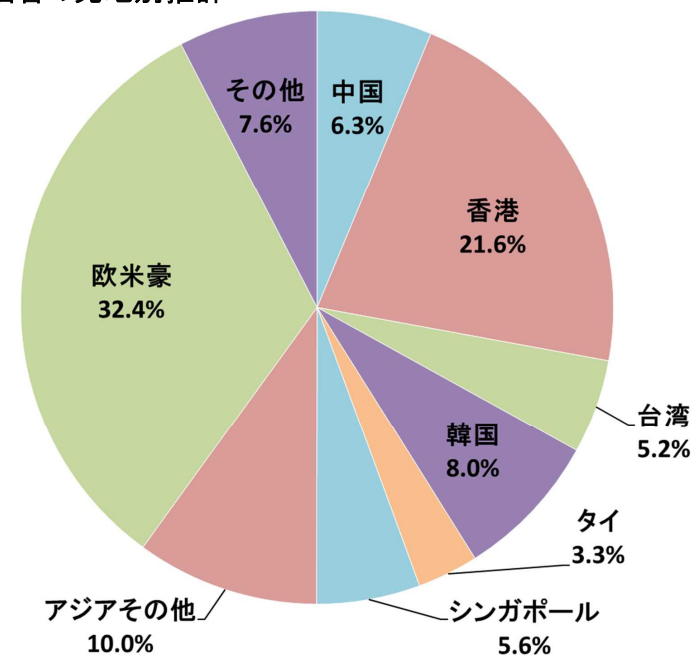
【発地別内訳】

	【宿泊客】			【構成比】	
	令和4年	令和3年	前年比	令和4年	令和3年
県内	591千人	579千人	102.1%	13.7%	17.1%
近畿	2,239千人	1,663千人	134.6%	52.0%	49.2%
東海	265千人	228千人	116.6%	6.2%	6.7%
関東	497千人	347千人	143.1%	11.6%	10.3%
中国	104千人	80千人	128.9%	2.4%	2.4%
四国	70千人	43千人	161.4%	1.6%	1.3%
北陸	52千人	31千人	168.5%	1.2%	0.9%
九州・沖縄	69千人	47千人	145.8%	1.6%	1.4%
東北	28千人	15千人	190.4%	0.6%	0.4%
北海道	28千人	18千人	155.6%	0.6%	0.5%
外国人	41.5千人	5.5千人	750.9%	1.0%	0.2%
不明	320千人	326千人	98.1%	7.4%	9.7%
計	4,303千人	3,383千人	127.2%	100.0%	100.0%

(注釈) 近畿：大阪府・京都府・兵庫県・滋賀県・奈良県・三重県
 東海：愛知県・静岡県・岐阜県
 北陸：富山県・石川県・福井県
 関東：茨城県・群馬県・栃木県・埼玉県・千葉県・東京都・神奈川県・山梨県・長野県・新潟県



外国人宿泊客の発地別推計



【国・地域別外国人宿泊客数】

(単位:人泊)

	【宿泊客数】			【構成比】	
	令和4年	令和3年	前年比	令和4年	令和3年
中国	2,601	1,264	205.8%	6.3%	22.9%
香港	8,963	28	32,010.7%	21.6%	0.5%
台湾	2,138	43	4,972.1%	5.2%	0.8%
韓国	3,331	110	3,028.2%	8.0%	2.0%
タイ	1,379	134	1,029.1%	3.3%	2.4%
シンガポール	2,342	18	13,011.1%	5.7%	0.3%
アジアその他	5,512	1,065	388.1%	10.0%	19.3%
欧米豪	13,445	2,103	110.3%	32.4%	38.1%
その他	3,150	759	415.0%	7.6%	13.7%
計	41,482	5,524	750.9%	100.0%	100.0%

(5)体験型観光客の推計

文化や歴史、自然を素材とした体験型観光を行った観光入込客数の推計は約273千人(前年比121.8%)となった。

※体験型観光とは、各地域の農林漁業や歴史文化、暮らしなどの地域資源を活用し、インストラクターなどの地域住民とのふれあいの中で各種体験を行うスタイルの観光をいう。

【体験分野別内訳】

(単位:人)

	農業漁業	生活文化	歴史文化	自然観察	スポーツ	地域産業	その他	計
令和4年	17,201	46,710	47,226	15,912	136,475	8,236	1,201	272,961
令和3年	25,570	38,761	42,641	13,379	25,208	6,780	71,728	224,067
構成比	6.3%	17.1%	17.3%	5.8%	50.0%	3.0%	0.4%	100.0%
前年比	67.3%	120.5%	110.8%	118.9%	541.4%	121.5%	1.7%	121.8%

1. 主要観光地別観光客推計総括表

〈単位：人〉

観光地区名		観光客総数				うち宿泊客				うち日帰り客			
		令和3年	令和4年	前年差	前年比	令和3年	令和4年	前年差	前年比	令和3年	令和4年	前年差	前年比
高野山	観光客計	1,183,189	1,324,689	141,500	111.96%	54,133	98,218	44,085	181.44%	1,129,056	1,226,471	97,415	108.63%
	うち外国人					398	8,072	7,674	2028.14%				
加太・友ヶ島・磯ノ浦	観光客計	968,088	919,745	△ 48,343	95.01%	79,344	95,608	16,264	120.50%	888,744	824,137	△ 64,607	92.73%
	うち外国人					70	369	299	527.14%				
和歌浦・紀三井寺・和歌山城他	観光客計	3,684,436	4,709,715	1,025,279	127.83%	664,773	777,654	112,881	116.98%	3,019,663	3,932,061	912,398	130.22%
	うち外国人					2,222	9,623	7,401	433.08%				
西有田	観光客計	1,008,402	1,153,219	144,817	114.36%	28,177	35,048	6,871	124.39%	980,225	1,118,171	137,946	114.07%
	うち外国人					0	181	181	0.00%				
煙樹海岸・白崎海岸・道成寺・御坊他	観光客計	829,474	931,682	102,208	112.32%	95,668	104,730	9,062	109.47%	733,806	826,952	93,146	112.69%
	うち外国人					126	1,462	1,336	1160.32%				
龍神温泉・護摩壇山	観光客計	287,725	369,986	82,261	128.59%	30,105	40,678	10,573	135.12%	257,620	329,308	71,688	127.83%
	うち外国人					0	62	62	0.00%				
田辺・中辺路・百間山・みなべ	観光客計	1,031,125	1,431,147	400,022	138.79%	222,940	283,495	60,555	127.16%	808,185	1,147,652	339,467	142.00%
	うち外国人					146	2,978	2,832	2039.73%				
白浜温泉・椿温泉	観光客計	2,455,996	2,852,155	396,159	116.13%	1,211,883	1,571,022	359,139	129.63%	1,244,113	1,281,133	37,020	102.98%
	うち外国人					502	9,401	8,899	1872.71%				
枯木灘	観光客計	1,063,828	1,239,523	175,695	116.52%	44,058	61,561	17,503	139.73%	1,019,770	1,177,962	158,192	115.51%
	うち外国人					85	159	74	187.06%				
串本	観光客計	1,144,101	1,549,957	405,856	135.47%	275,902	399,685	123,783	144.86%	868,199	1,150,272	282,073	132.49%
	うち外国人					0	489	489	0.00%				
勝浦温泉・湯川温泉	観光客計	1,163,030	1,304,929	141,899	112.20%	280,725	362,769	82,044	129.23%	882,305	942,160	59,855	106.78%
	うち外国人					198	4,319	4,121	2181.31%				
熊野本宮温泉郷	観光客計	956,647	1,246,196	289,549	130.27%	62,647	104,196	41,549	166.32%	894,000	1,142,000	248,000	127.74%
	うち外国人					226	2,200	1,974	973.45%				
新宮・漣峡	観光客計	778,004	914,122	136,118	117.50%	132,558	131,906	△ 652	99.51%	645,446	782,216	136,770	121.19%
	うち外国人					554	1,406	852	253.79%				
海南生石山周辺	観光客計	1,845,553	1,987,474	141,921	107.69%	56,716	53,779	△ 2,937	94.82%	1,788,837	1,933,695	144,858	108.10%
	うち外国人					674	51	△ 623	7.57%				
紀仙郷	観光客計	2,393,706	2,622,541	228,835	109.56%	17,836	31,028	13,192	173.96%	2,375,870	2,591,513	215,643	109.08%
	うち外国人					132	288	156	218.18%				
橋本周辺	観光客計	2,789,105	3,104,871	315,766	111.32%	77,782	93,365	15,583	120.03%	2,711,323	3,011,506	300,183	111.07%
	うち外国人					19	207	188	1089.47%				
その他	観光客計	1,296,763	1,476,409	179,646	113.85%	47,734	58,562	10,828	122.68%	1,249,029	1,417,847	168,818	113.52%
	うち外国人					172	215	43	125.00%				
合計	観光客計	24,879,172	29,138,360	4,259,188	117.12%	3,382,981	4,303,304	920,323	127.20%	21,496,191	24,835,056	3,338,865	115.53%
	うち外国人					5,524	41,482	35,958	750.94%				

2. 主要観光地別推移表

〈単位：(上段)人 (下段)平成24年との比較〉

観光地区名		平成20年	平成21年	平成22年	平成23年	平成24年	平成25年	平成26年	平成27年	平成28年	平成29年	平成30年	令和元年	令和2年	令和3年	令和4年
高野山	宿泊客	318,064	310,184	315,475	224,891	260,867	269,031	272,863	440,422	224,818	209,946	225,692	224,393	51,052	54,133	98,218
		121.93%	118.91%	120.93%	86.21%	100.00%	103.13%	104.60%	168.83%	86.18%	80.48%	86.52%	86.02%	19.57%	20.75%	37.65%
	日帰り客	907,688	954,993	969,540	951,556	998,357	1,105,017	1,141,805	1,551,478	1,536,107	1,209,819	1,252,581	1,257,395	1,154,826	1,129,056	1,226,471
		90.92%	95.66%	97.11%	95.31%	100.00%	110.68%	114.37%	155.40%	153.86%	121.18%	125.46%	125.95%	115.67%	113.09%	122.85%
	計	1,225,752	1,265,177	1,285,015	1,176,447	1,259,224	1,374,048	1,414,668	1,991,900	1,760,925	1,419,765	1,478,273	1,481,788	1,205,878	1,183,189	1,324,689
		97.34%	100.47%	102.05%	93.43%	100.00%	109.12%	112.34%	158.18%	139.84%	112.75%	117.40%	117.67%	95.76%	93.96%	105.20%
加友磯ケノ太島浦	宿泊客	126,026	116,153	116,841	110,958	117,581	130,486	143,084	132,706	96,358	110,149	114,099	123,798	83,523	79,344	95,608
		107.18%	98.79%	99.37%	94.37%	100.00%	110.98%	121.69%	112.86%	81.95%	93.68%	97.04%	105.29%	71.03%	67.48%	81.31%
	日帰り客	873,213	862,930	832,335	794,645	795,778	775,842	747,826	784,068	796,430	767,628	804,946	858,040	770,242	888,744	824,137
		109.73%	108.44%	104.59%	99.86%	100.00%	97.49%	93.97%	98.53%	100.08%	96.46%	101.15%	107.82%	96.79%	111.68%	103.56%
	計	999,239	979,083	949,176	905,603	913,359	906,328	890,910	916,774	892,788	877,777	919,045	981,838	853,765	968,088	919,745
		109.40%	107.20%	103.92%	99.15%	100.00%	99.23%	97.54%	100.37%	97.75%	96.10%	100.62%	107.50%	93.48%	105.99%	100.70%
和歌浦寺他 紀三井 和歌山城	宿泊客	453,893	419,026	424,213	388,916	459,447	535,333	609,387	705,948	805,566	828,542	845,116	892,607	566,111	664,773	777,654
		98.79%	91.20%	92.33%	84.65%	100.00%	116.52%	132.63%	153.65%	175.33%	180.33%	183.94%	194.28%	123.22%	144.69%	169.26%
	日帰り客	4,698,282	4,493,486	4,443,869	4,191,600	4,461,502	4,659,000	4,682,584	4,801,998	4,793,245	4,804,648	4,921,561	5,029,161	3,048,423	3,019,663	3,932,061
		105.31%	100.72%	99.60%	93.95%	100.00%	104.43%	104.96%	107.63%	107.44%	107.69%	110.31%	112.72%	68.33%	67.68%	88.13%
	計	5,152,175	4,912,512	4,868,082	4,580,516	4,920,949	5,194,333	5,291,971	5,507,946	5,598,811	5,633,190	5,766,677	5,921,768	3,614,534	3,684,436	4,709,715
		104.70%	99.83%	98.93%	93.08%	100.00%	105.56%	107.54%	111.93%	113.78%	114.47%	117.19%	120.34%	73.45%	74.87%	95.71%
西有田	宿泊客	75,056	70,887	62,609	60,601	62,764	58,447	62,539	78,723	71,615	76,544	84,520	88,346	32,850	28,177	35,048
		119.58%	112.94%	99.75%	96.55%	100.00%	93.12%	99.64%	125.43%	114.10%	121.96%	134.66%	140.76%	52.34%	44.89%	55.84%
	日帰り客	751,927	716,886	760,775	821,617	880,743	863,145	874,689	875,362	894,249	908,127	925,877	964,568	790,199	980,225	1,118,171
		85.37%	81.40%	86.38%	93.29%	100.00%	98.00%	99.31%	99.39%	101.53%	103.11%	105.12%	109.52%	89.72%	111.30%	126.96%
	計	826,983	787,773	823,384	882,218	943,507	921,592	937,228	954,085	965,864	984,671	1,010,397	1,052,914	823,049	1,008,402	1,153,219
		87.65%	83.49%	87.27%	93.50%	100.00%	97.68%	99.33%	101.12%	102.37%	104.36%	107.09%	111.60%	87.23%	106.88%	122.23%
煙樹海岸 白崎海 道御成坊寺他	宿泊客	142,236	142,128	134,414	122,365	117,540	122,651	149,257	154,868	144,292	144,916	147,249	121,734	96,507	95,668	104,730
		121.01%	120.92%	114.36%	104.10%	100.00%	104.35%	126.98%	131.76%	122.76%	123.29%	125.28%	103.57%	82.11%	81.39%	89.10%
	日帰り客	1,112,171	1,131,742	1,130,978	951,859	964,815	961,198	940,060	825,967	877,822	871,133	799,881	765,957	614,353	733,806	826,952
		115.27%	117.30%	117.22%	98.66%	100.00%	99.63%	97.43%	85.61%	90.98%	90.29%	82.91%	79.39%	63.68%	76.06%	85.71%
	計	1,254,407	1,273,870	1,265,392	1,074,224	1,082,355	1,083,849	1,089,317	980,835	1,022,114	1,016,049	947,130	887,709	710,860	829,474	931,682
		115.90%	117.69%	116.91%	99.25%	100.00%	100.14%	100.64%	90.62%	94.43%	93.87%	87.51%	82.02%	65.68%	76.64%	86.08%
龍神温泉 護摩壇山	宿泊客	63,859	59,825	57,555	45,982	48,769	49,605	51,243	60,682	54,940	51,076	50,038	50,834	33,543	30,105	40,678
		130.94%	122.67%	118.02%	94.29%	100.00%	101.71%	105.07%	124.43%	112.65%	104.73%	102.60%	104.23%	68.78%	61.73%	83.41%
	日帰り客	519,766	511,865	537,932	399,727	547,176	602,009	618,150	699,411	636,817	604,009	590,651	595,469	320,845	257,620	329,308
		94.99%	93.55%	98.31%	73.05%	100.00%	110.02%	112.97%	127.82%	116.38%	110.39%	107.95%	108.83%	58.64%	47.08%	60.18%
	計	583,625	571,690	595,487	445,709	595,945	651,614	669,393	760,093	691,757	655,085	640,689	646,303	354,388	287,725	369,986
		97.93%	95.93%	99.92%	74.79%	100.00%	109.34%	112.32%	127.54%	116.08%	109.92%	107.51%	108.45%	59.47%	48.28%	62.08%

<単位：(上段)人 (下段)平成24年との比較>

観光地区名		平成20年	平成21年	平成22年	平成23年	平成24年	平成25年	平成26年	平成27年	平成28年	平成29年	平成30年	令和元年	令和2年	令和3年	令和4年
田中百 み 辺間な 辺路山へ	宿泊客	361,670	331,561	337,693	304,682	319,163	356,900	421,054	441,229	397,022	428,495	454,802	446,071	216,253	222,940	283,495
		113.32%	103.88%	105.81%	95.46%	100.00%	111.82%	131.92%	138.25%	124.39%	134.26%	142.50%	139.76%	67.76%	69.85%	88.82%
	日帰り客	2,002,634	1,901,629	1,862,711	1,684,289	1,816,564	1,881,358	1,834,689	1,785,998	1,711,912	1,663,631	1,615,871	1,623,188	926,901	808,185	1,147,652
		110.24%	104.68%	102.54%	92.72%	100.00%	103.57%	101.00%	98.32%	94.24%	91.58%	88.95%	89.35%	51.02%	44.49%	63.18%
	計	2,364,304	2,233,190	2,200,404	1,988,971	2,135,727	2,238,258	2,255,743	2,227,227	2,108,934	2,092,126	2,070,673	2,069,259	1,143,154	1,031,125	1,431,147
		110.70%	104.56%	103.03%	93.13%	100.00%	104.80%	105.62%	104.28%	98.75%	97.96%	96.95%	96.89%	53.53%	48.28%	67.01%
白樺 温泉 温泉	宿泊客	2,079,941	2,005,651	1,971,610	1,727,264	1,820,179	1,946,709	1,934,981	2,064,264	1,939,985	1,924,054	1,924,097	2,005,476	1,209,475	1,211,883	1,571,022
		114.27%	110.19%	108.32%	94.90%	100.00%	106.95%	106.31%	113.41%	106.58%	105.71%	105.71%	110.18%	66.45%	66.58%	86.31%
	日帰り客	1,216,344	1,242,618	1,234,488	1,179,549	1,216,979	1,201,510	1,173,522	1,379,766	1,383,408	1,389,035	1,418,251	1,443,614	1,163,259	1,244,113	1,281,133
		99.95%	102.11%	101.44%	96.92%	100.00%	98.73%	96.43%	113.38%	113.68%	114.14%	116.54%	118.62%	95.59%	102.23%	105.27%
	計	3,296,285	3,248,269	3,206,098	2,906,813	3,037,158	3,148,219	3,108,503	3,444,030	3,323,393	3,313,089	3,342,348	3,449,090	2,372,734	2,455,996	2,852,155
		108.53%	106.95%	105.56%	95.71%	100.00%	103.66%	102.35%	113.40%	109.42%	109.09%	110.05%	113.56%	78.12%	80.86%	93.91%
枯木 灘	宿泊客	76,843	77,436	75,553	59,478	65,789	65,263	69,952	67,674	61,579	44,309	46,649	48,921	39,697	44,058	61,561
		116.80%	117.70%	114.84%	90.41%	100.00%	99.20%	106.33%	102.87%	93.60%	67.35%	70.91%	74.36%	60.34%	66.97%	93.57%
	日帰り客	326,445	335,151	320,264	267,945	327,163	304,479	306,689	645,590	1,213,798	1,165,174	1,114,260	1,031,048	874,765	1,019,770	1,177,962
		99.78%	102.44%	97.89%	81.90%	100.00%	93.07%	93.74%	197.33%	371.01%	356.14%	340.58%	315.15%	267.38%	311.70%	360.05%
	計	403,288	412,587	395,817	327,423	392,952	369,742	376,641	713,264	1,275,377	1,209,483	1,160,909	1,079,969	914,462	1,063,828	1,239,523
		102.63%	105.00%	100.73%	83.32%	100.00%	94.09%	95.85%	181.51%	324.56%	307.79%	295.43%	274.83%	232.72%	270.73%	315.44%
串 本	宿泊客	310,157	299,783	339,536	290,257	285,689	251,813	261,027	280,524	214,417	212,279	445,526	515,859	279,546	275,902	399,685
		108.56%	104.93%	118.85%	101.60%	100.00%	88.14%	91.37%	98.19%	75.05%	74.30%	155.95%	180.57%	97.85%	96.57%	139.90%
	日帰り客	980,218	857,255	870,590	711,753	793,357	914,395	908,981	1,025,667	1,083,929	1,109,835	1,118,184	1,106,432	868,808	868,199	1,150,272
		123.55%	108.05%	109.73%	89.71%	100.00%	115.26%	114.57%	129.28%	136.63%	139.89%	140.94%	139.46%	109.51%	109.43%	144.99%
	計	1,290,375	1,157,038	1,210,126	1,002,010	1,079,046	1,166,208	1,170,008	1,306,191	1,298,346	1,322,114	1,563,710	1,622,291	1,148,354	1,144,101	1,549,957
		119.58%	107.23%	112.15%	92.86%	100.00%	108.08%	108.43%	121.05%	120.32%	122.53%	144.92%	150.34%	106.42%	106.03%	143.64%
勝浦 温泉 温泉	宿泊客	957,001	842,354	803,338	618,447	679,408	745,418	729,039	701,957	694,319	592,516	542,468	405,335	256,625	280,725	362,769
		140.86%	123.98%	118.24%	91.03%	100.00%	109.72%	107.31%	103.32%	102.19%	87.21%	79.84%	59.66%	37.77%	41.32%	53.39%
	日帰り客	1,097,456	991,857	971,642	818,215	848,443	910,607	899,361	962,383	967,524	1,237,596	1,355,005	1,298,733	831,381	882,305	942,160
		129.35%	116.90%	114.52%	96.44%	100.00%	107.33%	106.00%	113.43%	114.04%	145.87%	159.70%	153.07%	97.99%	103.99%	111.05%
	計	2,054,457	1,834,211	1,774,980	1,436,662	1,527,851	1,656,025	1,628,400	1,664,340	1,661,843	1,830,112	1,897,473	1,704,068	1,088,006	1,163,030	1,304,929
		134.47%	120.05%	116.17%	94.03%	100.00%	108.39%	106.58%	108.93%	108.77%	119.78%	124.19%	111.53%	71.21%	76.12%	85.41%
熊野本 温泉 宮郷	宿泊客	145,083	136,749	136,860	98,309	110,970	121,109	119,635	138,932	131,184	135,117	119,759	145,778	77,317	62,647	104,196
		130.74%	123.23%	123.33%	88.59%	100.00%	109.14%	107.81%	125.20%	118.22%	121.76%	107.92%	131.37%	69.67%	56.45%	93.90%
	日帰り客	1,257,145	1,247,258	1,383,662	884,823	1,120,604	1,245,045	1,310,000	1,346,800	1,368,500	1,381,697	1,499,200	1,734,100	1,260,300	894,000	1,142,000
		112.18%	111.30%	123.47%	78.96%	100.00%	111.10%	116.90%	120.19%	122.12%	123.30%	133.78%	154.75%	112.47%	79.78%	101.91%
	計	1,402,228	1,384,007	1,520,522	983,132	1,231,574	1,366,154	1,429,635	1,485,732	1,499,684	1,516,814	1,618,959	1,879,878	1,337,617	956,647	1,246,196
		113.86%	112.38%	123.46%	79.83%	100.00%	110.93%	116.08%	120.64%	121.77%	123.16%	131.45%	152.64%	108.61%	77.68%	101.19%

＜単位：(上段)人 (下段)平成24年との比較＞

観光地区名		平成20年	平成21年	平成22年	平成23年	平成24年	平成25年	平成26年	平成27年	平成28年	平成29年	平成30年	令和元年	令和2年	令和3年	令和4年
新 澁 宮 峡	宿泊客	110,489	102,318	109,440	96,691	101,717	107,283	117,761	133,078	129,244	130,261	140,656	146,822	118,597	132,558	131,906
		108.62%	100.59%	107.59%	95.06%	100.00%	105.47%	115.77%	130.83%	127.06%	128.06%	138.28%	144.34%	116.60%	130.32%	129.68%
	日帰り客	1,115,025	1,096,803	1,110,921	855,005	932,138	965,133	1,161,843	1,172,209	1,160,415	1,175,310	1,211,130	1,221,369	795,409	645,446	782,216
		119.62%	117.67%	119.18%	91.73%	100.00%	103.54%	124.64%	125.75%	124.49%	126.09%	129.93%	131.03%	85.33%	69.24%	83.92%
	計	1,225,514	1,199,121	1,220,361	951,696	1,033,855	1,072,416	1,279,604	1,305,287	1,289,659	1,305,571	1,351,786	1,368,191	914,006	778,004	914,122
		118.54%	115.99%	118.04%	92.05%	100.00%	103.73%	123.77%	126.25%	124.74%	126.28%	130.75%	132.34%	88.41%	75.25%	88.42%
海 南 生 石 山 周 辺	宿泊客	63,401	65,667	64,661	61,083	63,390	61,920	58,886	67,062	62,530	61,729	59,555	61,185	50,095	56,716	53,779
		100.02%	103.59%	102.01%	96.36%	100.00%	97.68%	92.89%	105.79%	98.64%	97.38%	93.95%	96.52%	79.03%	89.47%	84.84%
	日帰り客	2,206,737	2,457,331	2,343,852	2,221,105	2,436,704	2,437,358	2,497,169	2,643,001	2,555,680	2,493,944	2,491,891	2,653,715	1,675,766	1,788,837	1,933,695
		90.56%	100.85%	96.19%	91.15%	100.00%	100.03%	102.48%	108.47%	104.88%	102.35%	102.26%	108.91%	68.77%	73.41%	79.36%
	計	2,270,138	2,522,998	2,408,513	2,282,188	2,500,094	2,499,278	2,556,055	2,710,063	2,618,210	2,555,673	2,551,446	2,714,900	1,725,861	1,845,553	1,987,474
		90.80%	100.92%	96.34%	91.28%	100.00%	99.97%	102.24%	108.40%	104.72%	102.22%	102.05%	108.59%	69.03%	73.82%	79.50%
龍 門 山 (旧称 紀仙郷)	宿泊客	35,369	34,283	30,567	33,803	33,283	34,218	39,072	52,575	44,630	39,819	40,627	57,114	19,021	17,836	31,028
		106.27%	103.00%	91.84%	101.56%	100.00%	102.81%	117.39%	157.96%	134.09%	119.64%	122.07%	171.60%	57.15%	53.59%	93.22%
	日帰り客	3,289,907	3,445,758	3,347,512	2,975,905	2,870,842	2,738,894	2,639,875	2,834,001	3,030,704	2,786,070	2,999,740	3,376,660	2,492,094	2,375,870	2,591,513
		114.60%	120.03%	116.60%	103.66%	100.00%	95.40%	91.95%	98.72%	105.57%	97.05%	104.49%	117.62%	86.81%	82.76%	90.27%
	計	3,325,276	3,480,041	3,378,079	3,009,708	2,904,125	2,773,112	2,678,947	2,886,576	3,075,334	2,825,889	3,040,367	3,433,774	2,511,115	2,393,706	2,622,541
		114.50%	119.83%	116.32%	103.64%	100.00%	95.49%	92.25%	99.40%	105.90%	97.31%	104.69%	118.24%	86.47%	82.42%	90.30%
橋 本 周 辺	宿泊客	57,835	47,546	42,810	35,590	41,756	47,224	80,539	100,112	110,541	110,766	104,003	100,153	72,882	77,782	93,365
		138.51%	113.87%	102.52%	85.23%	100.00%	113.10%	192.88%	239.75%	264.73%	265.27%	249.07%	239.85%	174.54%	186.28%	223.60%
	日帰り客	2,040,120	2,057,817	2,112,196	1,987,618	1,926,775	1,871,069	2,294,448	2,811,839	4,101,899	3,460,592	3,520,955	3,417,892	2,695,038	2,711,323	3,011,506
		105.88%	106.80%	109.62%	103.16%	100.00%	97.11%	119.08%	145.93%	212.89%	179.61%	182.74%	177.39%	139.87%	140.72%	156.30%
	計	2,097,955	2,105,363	2,155,006	2,023,208	1,968,531	1,918,293	2,374,987	2,911,951	4,212,440	3,571,358	3,624,958	3,518,045	2,767,920	2,789,105	3,104,871
		106.57%	106.95%	109.47%	102.78%	100.00%	97.45%	120.65%	147.93%	213.99%	181.42%	184.15%	178.71%	140.61%	141.68%	157.73%
そ の 他	宿泊客	78,295	74,402	67,370	60,152	58,310	62,587	60,920	65,350	64,032	65,543	66,283	67,632	40,874	47,734	58,562
		134.27%	127.60%	115.54%	103.16%	100.00%	107.33%	104.48%	112.07%	109.81%	112.40%	113.67%	115.99%	70.10%	81.86%	100.43%
	日帰り客	1,493,202	1,526,101	1,642,734	1,580,749	1,576,327	1,613,450	1,608,314	1,567,737	1,510,468	1,564,740	1,567,726	1,553,449	1,257,595	1,249,029	1,417,847
		94.73%	96.81%	104.21%	100.28%	100.00%	102.36%	102.03%	99.46%	95.82%	99.26%	99.45%	98.55%	79.78%	79.24%	89.95%
	計	1,571,497	1,600,503	1,710,104	1,640,901	1,634,637	1,676,037	1,669,234	1,633,087	1,574,500	1,630,283	1,634,009	1,621,081	1,298,469	1,296,763	1,476,409
		96.14%	97.91%	104.62%	100.38%	100.00%	102.53%	102.12%	99.91%	96.32%	99.73%	99.96%	99.17%	79.43%	79.33%	90.32%
合 計	宿泊客	5,455,218	5,135,953	5,090,545	4,339,469	4,646,622	4,965,997	5,181,239	5,686,106	5,247,072	5,166,061	5,411,139	5,502,058	3,243,968	3,382,981	4,303,304
		117.40%	110.53%	109.55%	93.39%	100.00%	106.87%	111.51%	122.37%	112.92%	111.18%	116.45%	118.41%	69.81%	72.81%	92.61%
	日帰り客	25,888,280	25,831,480	25,876,001	23,277,960	24,514,267	25,049,509	25,640,005	27,713,275	29,622,907	28,592,988	29,207,710	29,930,808	21,540,204	21,496,191	24,835,056
		105.60%	105.37%	105.55%	94.96%	100.00%	102.18%	104.59%	113.05%	120.84%	116.64%	119.15%	122.10%	87.87%	87.69%	101.31%
	計	31,343,498	30,967,433	30,966,546	27,617,429	29,160,889	30,015,506	30,821,244	33,399,381	34,869,979	33,759,049	34,618,849	35,432,866	24,784,172	24,879,172	29,138,360
		107.48%	106.20%	106.19%	94.71%	100.00%	102.93%	105.69%	114.53%	119.58%	115.77%	118.72%	121.51%	84.99%	85.32%	99.92%

3. 市町村別観光客推計総括表

〈単位：人〉

市町村名	観光客総数			うち宿泊客			うち日帰り客		
	令和3年	令和4年	対前年比	令和3年	令和4年	対前年比	令和3年	令和4年	対前年比
和歌山市	4,652,524	5,629,460	121.00%	744,117	873,262	117.36%	3,908,407	4,756,198	121.69%
加太・友ヶ島	968,088	919,745	95.01%	79,344	95,608	120.50%	888,744	824,137	92.73%
和歌浦・市街地	3,684,436	4,709,715	127.83%	664,773	777,654	116.98%	3,019,663	3,932,061	130.22%
海南市	771,384	880,042	114.09%	4,273	2,147	50.25%	767,111	877,895	114.44%
旧海南市	690,177	796,881	115.46%	4,116	1,912	46.45%	686,061	794,969	115.87%
旧下津町	81,207	83,161	102.41%	157	235	149.68%	81,050	82,926	102.31%
紀美野町	435,215	435,193	99.99%	33,565	33,503	99.82%	401,650	401,690	100.01%
旧野上町	298,255	292,270	97.99%	4,003	4,149	103.65%	294,252	288,121	97.92%
旧美里町	136,960	142,923	104.35%	29,562	29,354	99.30%	107,398	113,569	105.75%
紀の川市	1,191,520	1,238,185	103.92%	5,867	11,857	202.10%	1,185,653	1,226,328	103.43%
旧打田町	600,040	602,527	100.41%	0	5,105	0.00%	600,040	597,422	99.56%
旧粉河町	174,825	196,260	112.26%	2,513	2,318	92.24%	172,312	193,942	112.55%
旧那賀町	90,315	102,935	113.97%	0	0	0.00%	90,315	102,935	113.97%
旧桃山町	107,737	118,497	109.99%	2,433	3,288	135.14%	105,304	115,209	109.41%
旧貴志川町	218,603	217,966	99.71%	921	1,146	124.43%	217,682	216,820	99.60%
岩出市	1,202,186	1,384,356	115.15%	11,969	19,171	160.17%	1,190,217	1,365,185	114.70%
橋本市	948,873	1,057,576	111.46%	56,251	71,598	127.28%	892,622	985,978	110.46%
旧橋本市	811,948	935,913	115.27%	55,753	68,664	123.16%	756,195	867,249	114.69%
旧高野口町	136,925	121,663	88.85%	498	2,934	589.16%	136,427	118,729	87.03%
九度山町	676,424	731,084	108.08%	781	878	112.42%	675,643	730,206	108.08%
高野町	1,183,189	1,324,689	111.96%	54,133	98,218	181.44%	1,129,056	1,226,471	108.63%
かつらぎ町	1,269,042	1,459,546	115.01%	29,963	31,986	106.75%	1,239,079	1,427,560	115.21%
旧かつらぎ町	1,163,808	1,316,211	113.10%	20,750	20,889	100.67%	1,143,058	1,295,322	113.32%
旧花園村	105,234	143,335	136.21%	9,213	11,097	120.45%	96,021	132,238	137.72%
有田市	638,116	690,572	108.22%	11,544	15,052	130.39%	626,572	675,520	107.81%
湯浅町	193,852	242,863	125.28%	12,889	15,989	124.05%	180,963	226,874	125.37%
広川町	176,434	219,784	124.57%	3,744	4,007	107.02%	172,690	215,777	124.95%
有田川町	638,954	672,239	105.21%	18,878	18,129	96.03%	620,076	654,110	105.49%
旧吉備町	145,673	160,045	109.87%	2,251	1,797	79.83%	143,422	158,248	110.34%
旧金屋町	396,751	417,711	105.28%	2,525	2,683	106.26%	394,226	415,028	105.28%
旧清水町	96,530	94,483	97.88%	14,102	13,649	96.79%	82,428	80,834	98.07%
御坊市	227,183	246,984	108.72%	58,904	63,756	108.24%	168,279	183,228	108.88%
美浜町	28,825	26,491	91.90%	8,875	8,284	93.34%	19,950	18,207	91.26%
日高町	167,934	197,660	117.70%	8,356	11,629	139.17%	159,578	186,031	116.58%
由良町	307,832	363,151	117.97%	16,703	17,213	103.05%	291,129	345,938	118.83%

〈単位：人〉

市 町 村 名	観光客総数			うち宿泊客			うち日帰り客		
	令和3年	令和4年	対前年比	令和3年	令和4年	対前年比	令和3年	令和4年	対前年比
印南町	483,217	602,907	124.77%	4,203	5,389	128.22%	479,014	597,518	124.74%
みなべ町	389,420	462,644	118.80%	75,325	107,967	143.33%	314,095	354,677	112.92%
旧南部川村	85,480	101,986	119.31%	2,854	2,170	76.03%	82,626	99,816	120.80%
旧南部町	303,940	360,658	118.66%	72,471	105,797	145.99%	231,469	254,861	110.11%
日高川町	466,615	420,177	90.05%	12,586	14,764	117.30%	454,029	405,413	89.29%
旧川辺町	97,700	97,396	99.69%	2,830	3,848	135.97%	94,870	93,548	98.61%
旧中津村	283,485	246,691	87.02%	7,779	8,139	104.63%	275,706	238,552	86.52%
旧美山村	85,430	76,090	89.07%	1,977	2,777	140.47%	83,453	73,313	87.85%
田辺市	1,886,077	2,584,685	137.04%	240,367	320,402	133.30%	1,645,710	2,264,283	137.59%
旧田辺市	449,178	736,105	163.88%	139,532	166,587	119.39%	309,646	569,518	183.93%
旧龍神村	287,725	369,986	128.59%	30,105	40,678	135.12%	257,620	329,308	127.83%
旧中辺路町	153,730	192,976	125.53%	5,294	5,851	110.52%	148,436	187,125	126.06%
旧大塔村	38,797	39,422	101.61%	2,789	3,090	110.79%	36,008	36,332	100.90%
旧本宮町	956,647	1,246,196	130.27%	62,647	104,196	166.32%	894,000	1,142,000	127.74%
上富田町	187,989	243,758	129.67%	17,262	23,081	133.71%	170,727	220,677	129.26%
白浜町	2,622,423	3,041,218	115.97%	1,225,600	1,586,825	129.47%	1,396,823	1,454,393	104.12%
旧白浜町	2,455,996	2,852,155	116.13%	1,211,883	1,571,022	129.63%	1,244,113	1,281,133	102.98%
旧日置川町	166,427	189,063	113.60%	13,717	15,803	115.21%	152,710	173,260	113.46%
すさみ町	897,401	1,050,460	117.06%	30,341	45,758	150.81%	867,060	1,004,702	115.87%
新宮市	778,004	914,122	117.50%	132,558	131,906	99.51%	645,446	782,216	121.19%
旧新宮市	711,170	826,685	116.24%	130,048	128,173	98.56%	581,122	698,512	120.20%
旧熊野川町	66,834	87,437	130.83%	2,510	3,733	148.73%	64,324	83,704	130.13%
那智勝浦町	892,248	975,657	109.35%	255,690	331,899	129.81%	636,558	643,758	101.13%
太地町	250,395	309,309	123.53%	14,812	20,718	139.87%	235,583	288,591	122.50%
古座川町	105,400	111,999	106.26%	3,879	4,400	113.43%	101,521	107,599	105.99%
北山村	46,008	51,629	112.22%	3,421	3,679	107.54%	42,587	47,950	112.59%
串本町	1,164,488	1,569,920	134.82%	286,125	409,837	143.24%	878,363	1,160,083	132.07%
旧串本町	1,144,101	1,549,957	135.47%	275,902	399,685	144.86%	868,199	1,150,272	132.49%
旧古座町	20,387	19,963	97.92%	10,223	10,152	99.31%	10,164	9,811	96.53%
合 計	24,879,172	29,138,360	117.12%	3,382,981	4,303,304	127.20%	21,496,191	24,835,056	115.53%

4. 観光客年次別推移表

和 暦	西 暦	宿泊客 (人)	日帰り客 (人)	観光客総数 (人)	宿泊客率 (%)	日帰り客率 (%)
昭和56年	1981	6,209,810	17,900,110	24,109,920	25.76%	74.24%
昭和57年	1982	5,703,586	17,888,380	23,591,966	24.18%	75.82%
昭和58年	1983	5,656,882	18,011,689	23,668,571	23.90%	76.10%
昭和59年	1984	6,179,714	18,445,311	24,625,025	25.10%	74.90%
昭和60年	1985	5,850,618	18,356,635	24,207,253	24.17%	75.83%
昭和61年	1986	6,069,777	18,762,620	24,832,397	24.44%	75.56%
昭和62年	1987	6,057,957	19,311,941	25,369,898	23.88%	76.12%
昭和63年	1988	5,867,173	18,817,751	24,684,924	23.77%	76.23%
平成 元年	1989	6,129,524	19,614,681	25,744,205	23.81%	76.19%
平成 2年	1990	6,415,445	20,527,353	26,942,798	23.81%	76.19%
平成 3年	1991	6,573,303	21,321,532	27,894,835	23.56%	76.44%
平成 4年	1992	6,849,066	21,681,990	28,531,056	24.01%	75.99%
平成 5年	1993	6,434,219	21,095,005	27,529,224	23.37%	76.63%
平成 6年	1994	6,714,270	23,282,910	29,997,180	22.38%	77.62%
平成 7年	1995	6,684,638	23,748,667	30,433,305	21.96%	78.04%
平成 8年	1996	6,704,447	23,667,283	30,371,730	22.07%	77.93%
平成 9年	1997	6,631,854	23,508,959	30,140,813	22.00%	78.00%
平成10年	1998	6,061,452	23,219,981	29,281,433	20.70%	79.30%
平成11年	1999	5,888,758	23,791,168	29,679,926	19.84%	80.16%
平成12年	2000	5,803,065	23,957,988	29,761,053	19.50%	80.50%
平成13年	2001	5,598,217	24,662,057	30,260,274	18.50%	81.50%
平成14年	2002	5,477,301	24,705,006	30,182,307	18.15%	81.85%
平成15年	2003	5,345,518	24,023,733	29,369,251	18.20%	81.80%
平成16年	2004	5,453,965	25,436,751	30,890,716	17.66%	82.34%
平成17年	2005	5,215,435	25,193,098	30,408,533	17.15%	82.85%

平成24年との比較

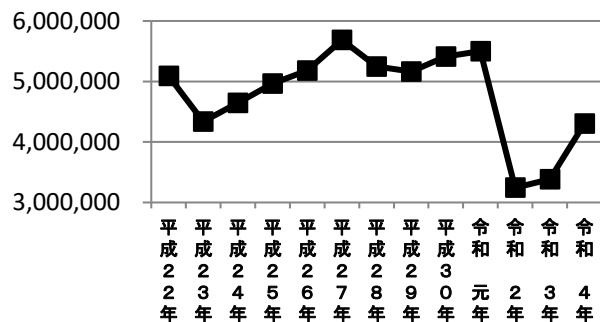
宿泊客 (%)	日帰り客 (%)	計 (%)
133.64%	73.02%	82.68%
122.75%	72.97%	80.90%
121.74%	73.47%	81.17%
132.99%	75.24%	84.45%
125.91%	74.88%	83.01%
130.63%	76.54%	85.16%
130.37%	78.78%	87.00%
126.27%	76.76%	84.65%
131.91%	80.01%	88.28%
138.07%	83.74%	92.39%
141.46%	86.98%	95.66%
147.40%	88.45%	97.84%
138.47%	86.05%	94.40%
144.50%	94.98%	102.87%
143.86%	96.88%	104.36%
144.29%	96.54%	104.15%
142.72%	95.90%	103.36%
130.45%	94.72%	100.41%
126.73%	97.05%	101.78%
124.89%	97.73%	102.06%
120.48%	100.60%	103.77%
117.88%	100.78%	103.50%
115.04%	98.00%	100.71%
117.37%	103.76%	105.93%
112.24%	102.77%	104.28%

和 暦	西 暦	宿泊客 (人)	日帰り客 (人)	観光客総数 (人)	宿泊客率 (%)	日帰り客率 (%)
平成18年	2006	5,295,109	25,347,702	30,642,811	17.28%	82.72%
平成19年	2007	5,566,656	26,515,888	32,082,544	17.35%	82.65%
平成20年	2008	5,455,218	25,888,280	31,343,498	17.40%	82.60%
平成21年	2009	5,135,953	25,831,480	30,967,433	16.59%	83.41%
平成22年	2010	5,090,545	25,876,001	30,966,546	16.44%	83.56%
平成23年	2011	4,339,469	23,277,960	27,617,429	15.71%	84.29%
平成24年	2012	4,646,622	24,514,267	29,160,889	15.93%	84.07%
平成25年	2013	4,965,997	25,049,509	30,015,506	16.54%	83.46%
平成26年	2014	5,181,239	25,640,005	30,821,244	16.81%	83.19%
平成27年	2015	5,686,106	27,713,275	33,399,381	17.02%	82.98%
平成28年	2016	5,247,072	29,622,907	34,869,979	15.05%	84.95%
平成29年	2017	5,166,061	28,592,988	33,759,049	15.30%	84.70%
平成30年	2018	5,411,139	29,207,710	34,618,849	15.63%	84.37%
令和 元年	2019	5,502,058	29,930,808	35,432,866	15.53%	84.47%
令和 2年	2020	3,243,968	21,540,204	24,784,172	13.09%	86.91%
令和 3年	2021	3,382,981	21,496,191	24,879,172	13.60%	86.40%
令和 4年	2022	4,303,304	24,835,056	29,138,360	14.77%	85.23%

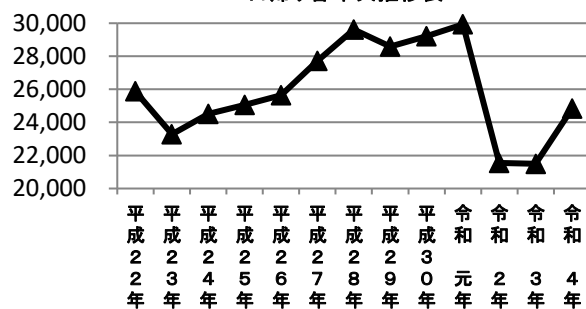
平成24年との比較

宿泊客 (%)	日帰り客 (%)	計 (%)
113.96%	103.40%	105.08%
119.80%	108.17%	110.02%
117.40%	105.60%	107.48%
110.53%	105.37%	106.20%
109.55%	105.55%	106.19%
93.39%	94.96%	94.71%
100.00%	100.00%	100.00%
106.87%	102.18%	102.93%
111.51%	104.59%	105.69%
122.37%	113.05%	114.53%
112.92%	120.84%	119.58%
111.18%	116.64%	115.77%
116.45%	119.15%	118.72%
118.41%	122.10%	121.51%
69.81%	87.87%	84.99%
72.81%	87.69%	85.32%
92.61%	101.31%	99.92%

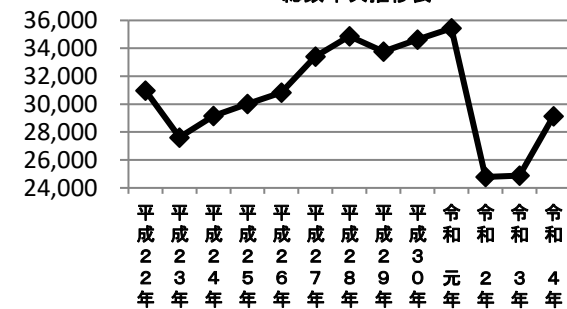
宿泊客年次推移表



日帰り客年次推移表



総数年次推移表



5. 主要観光地別観光客月別推計表

〈単位：人〉

観光地区名		総数	1月	2月	3月	4月	5月	6月	7月	8月	9月	10月	11月	12月
高野山	宿泊客	98,218	1,425	1,061	4,303	7,906	10,361	7,301	9,789	11,264	8,377	13,408	16,631	6,392
	日帰り客	1,226,471	62,644	47,885	80,015	98,112	122,650	90,372	107,445	129,281	97,747	148,844	166,111	75,365
	計	1,324,689	64,069	48,946	84,318	106,018	133,011	97,673	117,234	140,545	106,124	162,252	182,742	81,757
加友磯ヶノ太島浦	宿泊客	95,608	6,233	4,608	7,758	7,887	8,378	7,017	8,805	10,335	7,927	8,308	9,134	9,218
	日帰り客	824,137	76,812	24,539	51,625	55,655	66,591	86,798	142,263	168,416	63,433	35,445	32,431	20,129
	計	919,745	83,045	29,147	59,383	63,542	74,969	93,815	151,068	178,751	71,360	43,753	41,565	29,347
和歌山浦寺他 紀三井城	宿泊客	777,654	55,559	41,728	58,793	59,715	64,293	61,652	68,152	80,195	66,172	69,142	72,870	79,383
	日帰り客	3,932,061	491,115	156,543	284,286	321,086	445,897	216,408	287,044	466,627	235,264	310,492	340,347	376,952
	計	4,709,715	546,674	198,271	343,079	380,801	510,190	278,060	355,196	546,822	301,436	379,634	413,217	456,335
西有田	宿泊客	35,048	2,123	1,623	2,279	2,315	2,773	2,312	3,253	4,559	3,399	3,303	3,669	3,440
	日帰り客	1,118,171	80,075	67,524	84,179	80,622	106,424	82,431	87,718	99,308	82,485	122,241	120,232	104,932
	計	1,153,219	82,198	69,147	86,458	82,937	109,197	84,743	90,971	103,867	85,884	125,544	123,901	108,372
煙樹海岸 白崎海岸 道成寺・御坊他	宿泊客	104,730	6,349	7,339	8,683	7,154	10,303	7,283	9,661	11,298	7,519	10,151	10,148	8,842
	日帰り客	826,952	46,538	42,424	57,013	54,273	77,043	59,567	94,070	112,807	64,696	79,556	76,868	62,097
	計	931,682	52,887	49,763	65,696	61,427	87,346	66,850	103,731	124,105	72,215	89,707	87,016	70,939
龍神温泉山 護摩壇	宿泊客	40,678	1,385	681	2,009	3,314	4,116	2,921	3,733	6,124	3,601	4,732	4,665	3,397
	日帰り客	329,308	10,865	13,350	7,158	13,182	26,772	12,800	31,563	38,442	25,081	68,392	73,516	8,187
	計	369,986	12,250	14,031	9,167	16,496	30,888	15,721	35,296	44,566	28,682	73,124	78,181	11,584
田辺・中辺路・ 百間山・みなべ	宿泊客	283,495	15,721	10,797	21,896	20,719	23,867	19,573	26,697	39,130	23,736	25,729	27,220	28,410
	日帰り客	1,147,652	163,327	75,381	68,496	69,297	79,794	63,160	80,214	122,524	93,272	167,692	95,246	69,249
	計	1,431,147	179,048	86,178	90,392	90,016	103,661	82,733	106,911	161,654	117,008	193,421	122,466	97,659
白樺温泉泉 温泉	宿泊客	1,571,022	94,022	60,295	121,645	109,638	123,493	107,572	175,749	189,346	138,458	143,747	152,594	154,463
	日帰り客	1,281,133	70,173	66,441	131,143	104,906	77,258	85,766	118,348	161,848	99,199	122,577	117,305	126,169
	計	2,852,155	164,195	126,736	252,788	214,544	200,751	193,338	294,097	351,194	237,657	266,324	269,899	280,632
枯木灘	宿泊客	61,561	3,352	1,459	4,204	4,445	6,431	3,695	6,551	9,988	4,462	6,554	5,425	4,995
	日帰り客	1,177,962	96,233	65,949	90,175	88,219	115,379	75,481	101,174	144,811	89,842	105,337	105,862	99,500
	計	1,239,523	99,585	67,408	94,379	92,664	121,810	79,176	107,725	154,799	94,304	111,891	111,287	104,495
串本	宿泊客	399,685	27,710	18,468	34,639	26,110	40,618	35,610	26,828	43,462	27,423	35,973	32,902	49,942
	日帰り客	1,150,272	91,012	74,520	91,111	77,564	96,392	82,811	98,827	148,081	71,291	111,130	109,934	97,599
	計	1,549,957	118,722	92,988	125,750	103,674	137,010	118,421	125,655	191,543	98,714	147,103	142,836	147,541

〈単位：人〉

観光地区名		総数	1月	2月	3月	4月	5月	6月	7月	8月	9月	10月	11月	12月
勝浦温泉 湯川温泉	宿泊客	362,769	22,883	13,826	26,702	22,968	30,941	21,228	30,643	47,653	30,253	34,151	40,802	40,719
	日帰り客	942,160	82,863	38,597	68,176	64,462	94,584	60,547	74,187	126,411	70,396	84,416	88,852	88,669
	計	1,304,929	105,746	52,423	94,878	87,430	125,525	81,775	104,830	174,064	100,649	118,567	129,654	129,388
熊野本宮温泉郷	宿泊客	104,196	5,822	4,181	6,649	6,836	10,617	5,316	8,172	14,599	7,667	10,268	12,077	11,992
	日帰り客	1,142,000	228,700	64,100	68,900	66,500	118,400	61,100	59,500	90,000	67,100	91,100	96,900	129,700
	計	1,246,196	234,522	68,281	75,549	73,336	129,017	66,416	67,672	104,599	74,767	101,368	108,977	141,692
新宮・瀨峡	宿泊客	131,906	8,656	8,315	11,114	9,115	11,795	9,905	12,500	13,851	10,070	10,968	11,977	13,640
	日帰り客	782,216	294,278	48,558	31,294	32,449	51,298	35,724	45,500	55,878	35,804	76,893	40,017	34,523
	計	914,122	302,934	56,873	42,408	41,564	63,093	45,629	58,000	69,729	45,874	87,861	51,994	48,163
海南生石山周辺	宿泊客	53,779	2,461	1,413	3,688	3,924	5,782	3,385	6,854	9,960	4,511	4,754	3,759	3,288
	日帰り客	1,933,695	160,481	80,120	134,331	162,718	189,494	119,839	141,718	166,125	152,920	279,802	247,405	98,742
	計	1,987,474	162,942	81,533	138,019	166,642	195,276	123,224	148,572	176,085	157,431	284,556	251,164	102,030
龍門山 (旧称 紀仙郷)	宿泊客	31,028	1,999	1,534	1,239	1,402	2,040	2,040	2,825	3,162	2,248	2,787	3,249	6,503
	日帰り客	2,591,513	371,845	126,471	532,226	371,590	140,098	146,549	176,933	157,942	113,069	164,457	147,325	143,008
	計	2,622,541	373,844	128,005	533,465	372,992	142,138	148,589	179,758	161,104	115,317	167,244	150,574	149,511
橋本周辺	宿泊客	93,365	5,623	4,947	6,644	8,058	8,734	8,187	7,700	8,417	8,063	9,592	9,233	8,167
	日帰り客	3,011,506	252,050	148,595	214,331	236,465	277,171	231,512	269,653	281,434	229,663	325,301	340,419	204,912
	計	3,104,871	257,673	153,542	220,975	244,523	285,905	239,699	277,353	289,851	237,726	334,893	349,652	213,079
その他	宿泊客	58,562	3,421	2,043	3,812	4,099	4,913	3,542	6,647	11,263	4,679	4,928	5,337	3,878
	日帰り客	1,417,847	156,549	85,877	114,762	129,882	142,331	104,626	133,617	147,329	99,681	108,017	101,242	93,934
	計	1,476,409	159,970	87,920	118,574	133,981	147,244	108,168	140,264	158,592	104,360	112,945	106,579	97,812
合計	宿泊客	4,303,304	264,744	184,318	326,057	305,605	369,455	308,539	414,559	514,606	358,565	398,495	421,692	436,669
	日帰り客	24,835,056	2,735,560	1,226,874	2,109,221	2,026,982	2,227,576	1,615,491	2,049,774	2,617,264	1,690,943	2,401,692	2,300,012	1,833,667
	計	29,138,360	3,000,304	1,411,192	2,435,278	2,332,587	2,597,031	1,924,030	2,464,333	3,131,870	2,049,508	2,800,187	2,721,704	2,270,336

6. 市町村別「宿泊客数」月別推移表

<単位：人泊>

市 町 村 名	総 数	1月	2月	3月	4月	5月	6月	7月	8月	9月	10月	11月	12月
和歌山市	873,262	61,792	46,336	66,551	67,602	72,671	68,669	76,957	90,530	74,099	77,450	82,004	88,601
加太・友ヶ島	95,608	6,233	4,608	7,758	7,887	8,378	7,017	8,805	10,335	7,927	8,308	9,134	9,218
和歌浦・市街地	777,654	55,559	41,728	58,793	59,715	64,293	61,652	68,152	80,195	66,172	69,142	72,870	79,383
海 南 市	2,147	172	110	380	113	143	144	136	256	153	147	219	174
旧海南市	1,912	142	100	354	100	129	137	115	243	132	119	191	150
旧下津町	235	30	10	26	13	14	7	21	13	21	28	28	24
紀美野町	33,503	1,394	823	2,387	2,632	3,512	2,264	3,924	5,705	3,081	3,134	2,386	2,261
旧野上町	4,149	0	1	205	509	781	267	442	374	330	666	389	185
旧美里町	29,354	1,394	822	2,182	2,123	2,731	1,997	3,482	5,331	2,751	2,468	1,997	2,076
紀の川市	11,857	226	92	240	528	709	611	901	1,220	549	678	1,340	4,763
旧打田町	5,105	0	0	0	0	0	0	0	0	0	0	733	4,372
旧粉河町	2,318	106	32	39	184	290	150	297	281	199	243	334	163
旧那賀町	0	0	0	0	0	0	0	0	0	0	0	0	0
旧桃山町	3,288	77	21	94	271	343	399	463	702	228	362	208	120
旧貴志川町	1,146	43	39	107	73	76	62	141	237	122	73	65	108
岩 出 市	19,171	1,773	1,442	999	874	1,331	1,429	1,924	1,942	1,699	2,109	1,909	1,740
橋 本 市	71,598	4,410	4,171	5,193	6,332	6,709	6,025	5,908	6,215	6,177	7,328	6,900	6,230
旧橋本市	68,664	4,263	4,008	4,961	5,977	6,237	5,797	5,703	6,034	5,987	6,997	6,628	6,072
旧高野口町	2,934	147	163	232	355	472	228	205	181	190	331	272	158
九度山町	878	53	24	56	43	66	22	74	76	88	150	142	84
高 野 町	98,218	1,425	1,061	4,303	7,906	10,361	7,301	9,789	11,264	8,377	13,408	16,631	6,392
かつらぎ町	31,986	1,369	803	1,932	2,650	3,302	2,827	3,293	4,225	2,699	3,255	3,328	2,303
旧かつらぎ町	20,889	1,160	752	1,395	1,683	1,959	2,140	1,718	2,126	1,798	2,114	2,191	1,853
旧花園村	11,097	209	51	537	967	1,343	687	1,575	2,099	901	1,141	1,137	450
有 田 市	15,052	943	737	842	844	1,063	1,018	1,271	1,814	1,861	1,538	1,600	1,521
湯 浅 町	15,989	925	584	1,079	1,129	1,292	883	1,679	2,303	1,252	1,453	1,761	1,649
広 川 町	4,007	255	302	358	342	418	411	303	442	286	312	308	270
有田川町	18,129	895	480	921	1,179	2,127	977	2,794	3,999	1,277	1,473	1,154	853
旧吉備町	1,797	198	112	172	105	203	83	176	131	115	187	195	120
旧金屋町	2,683	237	179	232	236	240	198	205	225	199	186	272	274
旧清水町	13,649	460	189	517	838	1,684	696	2,413	3,643	963	1,100	687	459
御 坊 市	63,756	3,628	4,694	5,577	4,954	6,031	4,564	5,426	5,721	5,162	6,809	6,121	5,069
美 浜 町	8,284	487	516	550	544	1,153	615	769	886	777	695	747	545

<単位：人泊>

市 町 村 名	総 数	1 月	2 月	3 月	4 月	5 月	6 月	7 月	8 月	9 月	1 0 月	1 1 月	1 2 月
日 高 町	11,629	1,485	1,385	1,278	259	455	473	1,039	1,391	217	482	1,457	1,708
由 良 町	17,213	596	599	1,008	1,121	2,399	1,289	1,957	2,631	1,166	1,829	1,428	1,190
印 南 町	5,389	149	51	166	131	270	224	439	2,407	733	336	285	198
みなべ町	107,967	5,188	3,175	7,029	8,440	9,464	7,500	9,106	13,871	8,940	11,027	11,711	12,516
旧南部川村	2,170	202	168	231	251	185	0	122	170	189	204	235	213
旧南部町	105,797	4,986	3,007	6,798	8,189	9,279	7,500	8,984	13,701	8,751	10,823	11,476	12,303
日高川町	14,764	685	781	1,196	1,102	1,223	1,073	1,560	2,427	1,068	1,287	1,340	1,022
旧川辺町	3,848	153	145	270	276	265	342	470	669	197	336	395	330
旧中津村	8,139	324	465	674	584	674	575	838	1,368	658	682	693	604
旧美山村	2,777	208	171	252	242	284	156	252	390	213	269	252	88
田 辺 市	320,402	17,740	12,484	23,525	22,429	29,136	20,310	29,496	45,982	26,064	29,702	32,251	31,283
旧田辺市	166,587	10,417	7,512	14,372	11,629	13,349	11,701	16,540	22,196	13,832	14,321	14,943	15,775
旧龍神村	40,678	1,385	681	2,009	3,314	4,116	2,921	3,733	6,124	3,601	4,732	4,665	3,397
旧中辺路町	5,851	116	110	495	646	846	370	351	1,163	811	304	520	119
旧大塔村	3,090	0	0	0	4	208	2	700	1,900	153	77	46	0
旧本宮町	104,196	5,822	4,181	6,649	6,836	10,617	5,316	8,172	14,599	7,667	10,268	12,077	11,992
上富田町	23,081	2,048	1,160	1,827	1,659	1,623	1,256	2,365	3,443	1,431	1,830	2,394	2,045
白 浜 町	1,586,825	94,830	60,879	122,632	110,773	125,115	108,479	177,551	191,963	139,599	145,468	153,945	155,591
旧白浜町	1,571,022	94,022	60,295	121,645	109,638	123,493	107,572	175,749	189,346	138,458	143,747	152,594	154,463
旧日置川町	15,803	808	584	987	1,135	1,622	907	1,802	2,617	1,141	1,721	1,351	1,128
すさみ町	45,758	2,544	875	3,217	3,310	4,809	2,788	4,749	7,371	3,321	4,833	4,074	3,867
新 宮 市	131,906	8,656	8,315	11,114	9,115	11,795	9,905	12,500	13,851	10,070	10,968	11,977	13,640
旧新宮市	128,173	8,628	8,109	10,883	8,753	11,142	9,770	12,271	13,180	9,903	10,692	11,465	13,377
旧熊野川町	3,733	28	206	231	362	653	135	229	671	167	276	512	263
那智勝浦町	331,899	20,898	12,456	24,732	21,360	28,621	19,893	27,968	42,548	27,004	31,493	37,482	37,444
太 地 町	20,718	1,127	743	1,337	1,190	1,648	1,017	1,833	3,274	2,057	2,036	2,384	2,072
古座川町	4,400	207	67	227	313	335	359	632	801	408	403	344	304
北 山 村	3,679	276	78	129	203	384	285	546	755	335	267	232	189
串 本 町	409,837	28,568	19,095	35,272	26,528	41,290	35,928	27,670	45,293	28,615	36,595	33,838	51,145
旧串本町	399,685	27,710	18,468	34,639	26,110	40,618	35,610	26,828	43,462	27,423	35,973	32,902	49,942
旧古座町	10,152	858	627	633	418	672	318	842	1,831	1,192	622	936	1,203
合 計	4,303,304	264,744	184,318	326,057	305,605	369,455	308,539	414,559	514,606	358,565	398,495	421,692	436,669

7. 市町村別「日帰り客数」月別推移表

<単位：人>

市 町 村 名	総 数	1月	2月	3月	4月	5月	6月	7月	8月	9月	10月	11月	12月
和歌山市	4,756,198	567,927	181,082	335,911	376,741	512,488	303,206	429,307	635,043	298,697	345,937	372,778	397,081
加太・友ヶ島	824,137	76,812	24,539	51,625	55,655	66,591	86,798	142,263	168,416	63,433	35,445	32,431	20,129
和歌浦・市街地	3,932,061	491,115	156,543	284,286	321,086	445,897	216,408	287,044	466,627	235,264	310,492	340,347	376,952
海 南 市	877,895	88,524	39,812	77,806	91,050	85,921	59,085	65,382	71,702	57,533	79,754	115,789	45,537
旧海南市	794,969	82,702	35,653	72,182	81,079	77,531	51,721	58,491	63,906	51,695	70,443	108,543	41,023
旧下津町	82,926	5,822	4,159	5,624	9,971	8,390	7,364	6,891	7,796	5,838	9,311	7,246	4,514
紀美野町	401,690	31,602	18,877	21,543	30,840	43,301	23,389	30,411	27,605	29,705	73,985	48,988	21,444
旧野上町	288,121	23,620	14,160	13,967	21,847	32,543	14,548	19,536	15,900	20,629	62,377	37,014	11,980
旧美里町	113,569	7,982	4,717	7,576	8,993	10,758	8,841	10,875	11,705	9,076	11,608	11,974	9,464
紀の川市	1,226,328	106,454	95,817	126,956	95,221	93,474	105,942	137,109	109,148	81,175	95,733	91,004	88,295
旧打田町	597,422	30,592	38,903	51,336	45,209	47,524	58,993	79,878	54,362	42,575	50,720	48,211	49,119
旧粉河町	193,942	50,062	29,258	41,889	13,755	8,932	6,192	6,741	8,967	6,278	8,268	7,980	5,620
旧那賀町	102,935	5,340	5,872	7,641	8,783	9,990	8,726	11,600	9,245	7,652	11,141	10,478	6,467
旧桃山町	115,209	4,922	4,616	8,156	7,733	7,618	13,045	22,188	19,260	7,028	7,449	6,443	6,751
旧貴志川町	216,820	15,538	17,168	17,934	19,741	19,410	18,986	16,702	17,314	17,642	18,155	17,892	20,338
岩 出 市	1,365,185	265,391	30,654	405,270	276,369	46,624	40,607	39,824	48,794	31,894	68,724	56,321	54,713
橋 本 市	985,978	108,046	46,997	64,259	73,375	76,869	84,878	93,469	87,266	71,200	89,765	115,452	74,402
旧橋本市	867,249	73,355	46,033	58,349	67,200	68,930	75,061	84,091	81,032	63,372	80,283	103,581	65,962
旧高野口町	118,729	34,691	964	5,910	6,175	7,939	9,817	9,378	6,234	7,828	9,482	11,871	8,440
九度山町	730,206	39,062	36,390	53,536	62,078	90,052	50,820	59,753	71,746	52,786	73,368	93,483	47,132
高 野 町	1,226,471	62,644	47,885	80,015	98,112	122,650	90,372	107,445	129,281	97,747	148,844	166,111	75,365
かつらぎ町	1,427,560	106,339	67,330	99,015	124,764	138,836	104,519	136,393	138,619	119,087	170,372	136,086	86,200
旧かつらぎ町	1,295,322	104,942	65,208	96,536	101,012	110,250	95,814	116,431	122,422	105,677	162,168	131,484	83,378
旧花園村	132,238	1,397	2,122	2,479	23,752	28,586	8,705	19,962	16,197	13,410	8,204	4,602	2,822
有 田 市	675,520	46,057	44,761	52,248	50,606	68,612	50,910	52,802	62,345	47,301	61,258	70,835	67,785
湯 浅 町	226,874	19,696	11,121	15,657	13,770	17,965	15,661	15,902	17,768	18,100	38,536	22,953	19,745
広 川 町	215,777	14,322	11,642	16,274	16,246	19,847	15,860	19,014	19,195	17,084	22,447	26,444	17,402
有田川町	654,110	40,355	21,431	34,982	40,828	60,272	37,365	45,925	66,818	65,682	126,063	82,628	31,761
旧吉備町	158,248	14,674	3,678	5,730	7,544	11,067	6,278	7,087	10,259	20,860	45,440	19,819	5,812
旧金屋町	415,028	22,095	16,244	24,193	27,493	39,449	24,427	28,959	42,775	38,506	73,100	56,415	21,372
旧清水町	80,834	3,586	1,509	5,059	5,791	9,756	6,660	9,879	13,784	6,316	7,523	6,394	4,577
御 坊 市	183,228	9,893	13,195	16,814	13,929	15,138	13,583	24,499	12,399	10,732	18,361	15,385	19,300
美 浜 町	18,207	821	630	1,261	1,003	923	616	1,190	2,106	3,803	1,595	2,982	1,277

<単位：人>

市 町 村 名	総 数	1 月	2 月	3 月	4 月	5 月	6 月	7 月	8 月	9 月	1 0 月	1 1 月	1 2 月
日 高 町	186,031	15,359	8,877	11,451	11,419	14,667	14,273	25,785	31,158	13,883	14,182	13,597	11,380
由 良 町	345,938	14,561	15,785	22,786	19,202	39,364	21,606	31,779	58,335	28,995	36,658	34,076	22,791
印 南 町	597,518	48,557	39,139	51,998	48,095	57,391	46,067	51,513	61,783	42,758	51,595	48,063	50,559
みなべ町	354,677	28,728	29,448	32,459	25,185	30,727	28,939	26,859	33,494	25,064	28,719	29,606	35,449
旧南部川村	99,816	8,974	10,457	9,902	6,975	9,905	9,398	7,571	9,014	6,607	7,457	6,913	6,643
旧南部町	254,861	19,754	18,991	22,557	18,210	20,822	19,541	19,288	24,480	18,457	21,262	22,693	28,806
日高川町	405,413	24,201	22,992	28,379	42,345	38,200	31,508	38,037	42,877	32,022	36,419	37,309	31,124
旧川辺町	93,548	5,904	3,937	4,701	8,720	6,951	9,489	10,817	8,809	7,283	8,760	10,828	7,349
旧中津村	238,552	14,967	15,694	18,742	20,051	23,882	16,462	19,958	25,002	19,468	21,966	21,947	20,413
旧美山村	73,313	3,330	3,361	4,936	13,574	7,367	5,557	7,262	9,066	5,271	5,693	4,534	3,362
田 辺 市	2,264,283	374,164	123,383	112,095	123,794	194,239	108,121	144,418	217,472	160,389	298,465	236,056	171,687
旧田辺市	569,518	91,233	26,933	22,322	30,760	30,877	24,469	42,787	74,726	52,797	117,226	34,628	20,760
旧龍神村	329,308	10,865	13,350	7,158	13,182	26,772	12,800	31,563	38,442	25,081	68,392	73,516	8,187
旧中辺路町	187,125	41,766	17,470	12,135	11,042	14,970	7,284	6,397	8,434	12,598	17,537	26,142	11,350
旧大塔村	36,332	1,600	1,530	1,580	2,310	3,220	2,468	4,171	5,870	2,813	4,210	4,870	1,690
旧本宮町	1,142,000	228,700	64,100	68,900	66,500	118,400	61,100	59,500	90,000	67,100	91,100	96,900	129,700
上富田町	220,677	79,767	18,094	21,613	14,070	12,488	17,483	17,080	8,946	7,002	9,326	7,829	6,979
白 浜 町	1,454,393	82,328	76,949	142,784	117,558	94,949	97,837	133,851	181,792	117,325	139,912	130,725	138,383
旧白浜町	1,281,133	70,173	66,441	131,143	104,906	77,258	85,766	118,348	161,848	99,199	122,577	117,305	126,169
旧日置川町	173,260	12,155	10,508	11,641	12,652	17,691	12,071	15,503	19,944	18,126	17,335	13,420	12,214
すさみ町	1,004,702	84,078	55,441	78,534	75,567	97,688	63,410	85,671	124,867	71,716	88,002	92,442	87,286
新 宮 市	782,216	294,278	48,558	31,294	32,449	51,298	35,724	45,500	55,878	35,804	76,893	40,017	34,523
旧新宮市	698,512	289,853	44,281	25,566	25,775	36,918	29,997	38,515	45,780	30,253	69,828	32,559	29,187
旧熊野川町	83,704	4,425	4,277	5,728	6,674	14,380	5,727	6,985	10,098	5,551	7,065	7,458	5,336
那智勝浦町	643,758	65,662	26,519	47,193	44,855	65,123	42,525	43,709	70,426	47,613	58,340	63,958	67,835
太 地 町	288,591	16,788	11,371	20,388	19,209	29,077	17,588	28,992	53,185	22,152	25,197	24,180	20,464
古座川町	107,599	6,481	5,981	12,412	7,098	7,557	7,321	11,387	15,884	6,948	8,297	10,314	7,919
北 山 村	47,950	2,050	1,486	2,582	3,242	5,060	3,031	6,455	10,451	4,824	2,936	3,953	1,880
串 本 町	1,160,083	91,425	75,227	91,706	77,962	96,776	83,245	100,313	150,881	71,922	112,009	110,648	97,969
旧串本町	1,150,272	91,012	74,520	91,111	77,564	96,392	82,811	98,827	148,081	71,291	111,130	109,934	97,599
旧古座町	9,811	413	707	595	398	384	434	1,486	2,800	631	879	714	370
合 計	24,835,056	2,735,560	1,226,874	2,109,221	2,026,982	2,227,576	1,615,491	2,049,774	2,617,264	1,690,943	2,401,692	2,300,012	1,833,667

8. 市町村別観光客数（宿泊客＋日帰り客）月別推移表

<単位：人>

市 町 村 名	総 数	1 月	2 月	3 月	4 月	5 月	6 月	7 月	8 月	9 月	1 0 月	1 1 月	1 2 月
和歌山市	5,629,460	629,719	227,418	402,462	444,343	585,159	371,875	506,264	725,573	372,796	423,387	454,782	485,682
加太・友ヶ島	919,745	83,045	29,147	59,383	63,542	74,969	93,815	151,068	178,751	71,360	43,753	41,565	29,347
和歌浦・市街地	4,709,715	546,674	198,271	343,079	380,801	510,190	278,060	355,196	546,822	301,436	379,634	413,217	456,335
海 南 市	880,042	88,696	39,922	78,186	91,163	86,064	59,229	65,518	71,958	57,686	79,901	116,008	45,711
旧海南市	796,881	82,844	35,753	72,536	81,179	77,660	51,858	58,606	64,149	51,827	70,562	108,734	41,173
旧下津町	83,161	5,852	4,169	5,650	9,984	8,404	7,371	6,912	7,809	5,859	9,339	7,274	4,538
紀美野町	435,193	32,996	19,700	23,930	33,472	46,813	25,653	34,335	33,310	32,786	77,119	51,374	23,705
旧野上町	292,270	23,620	14,161	14,172	22,356	33,324	14,815	19,978	16,274	20,959	63,043	37,403	12,165
旧美里町	142,923	9,376	5,539	9,758	11,116	13,489	10,838	14,357	17,036	11,827	14,076	13,971	11,540
紀の川市	1,238,185	106,680	95,909	127,196	95,749	94,183	106,553	138,010	110,368	81,724	96,411	92,344	93,058
旧打田町	602,527	30,592	38,903	51,336	45,209	47,524	58,993	79,878	54,362	42,575	50,720	48,944	53,491
旧粉河町	196,260	50,168	29,290	41,928	13,939	9,222	6,342	7,038	9,248	6,477	8,511	8,314	5,783
旧那賀町	102,935	5,340	5,872	7,641	8,783	9,990	8,726	11,600	9,245	7,652	11,141	10,478	6,467
旧桃山町	118,497	4,999	4,637	8,250	8,004	7,961	13,444	22,651	19,962	7,256	7,811	6,651	6,871
旧貴志川町	217,966	15,581	17,207	18,041	19,814	19,486	19,048	16,843	17,551	17,764	18,228	17,957	20,446
岩 出 市	1,384,356	267,164	32,096	406,269	277,243	47,955	42,036	41,748	50,736	33,593	70,833	58,230	56,453
橋 本 市	1,057,576	112,456	51,168	69,452	79,707	83,578	90,903	99,377	93,481	77,377	97,093	122,352	80,632
旧橋本市	935,913	77,618	50,041	63,310	73,177	75,167	80,858	89,794	87,066	69,359	87,280	110,209	72,034
旧高野口町	121,663	34,838	1,127	6,142	6,530	8,411	10,045	9,583	6,415	8,018	9,813	12,143	8,598
九度山町	731,084	39,115	36,414	53,592	62,121	90,118	50,842	59,827	71,822	52,874	73,518	93,625	47,216
高 野 町	1,324,689	64,069	48,946	84,318	106,018	133,011	97,673	117,234	140,545	106,124	162,252	182,742	81,757
かつらぎ町	1,459,546	107,708	68,133	100,947	127,414	142,138	107,346	139,686	142,844	121,786	173,627	139,414	88,503
旧かつらぎ町	1,316,211	106,102	65,960	97,931	102,695	112,209	97,954	118,149	124,548	107,475	164,282	133,675	85,231
旧花園村	143,335	1,606	2,173	3,016	24,719	29,929	9,392	21,537	18,296	14,311	9,345	5,739	3,272
有 田 市	690,572	47,000	45,498	53,090	51,450	69,675	51,928	54,073	64,159	49,162	62,796	72,435	69,306
湯 浅 町	242,863	20,621	11,705	16,736	14,899	19,257	16,544	17,581	20,071	19,352	39,989	24,714	21,394
広 川 町	219,784	14,577	11,944	16,632	16,588	20,265	16,271	19,317	19,637	17,370	22,759	26,752	17,672
有田川町	672,239	41,250	21,911	35,903	42,007	62,399	38,342	48,719	70,817	66,959	127,536	83,782	32,614
旧吉備町	160,045	14,872	3,790	5,902	7,649	11,270	6,361	7,263	10,390	20,975	45,627	20,014	5,932
旧金屋町	417,711	22,332	16,423	24,425	27,729	39,689	24,625	29,164	43,000	38,705	73,286	56,687	21,646
旧清水町	94,483	4,046	1,698	5,576	6,629	11,440	7,356	12,292	17,427	7,279	8,623	7,081	5,036
御 坊 市	246,984	13,521	17,889	22,391	18,883	21,169	18,147	29,925	18,120	15,894	25,170	21,506	24,369
美 浜 町	26,491	1,308	1,146	1,811	1,547	2,076	1,231	1,959	2,992	4,580	2,290	3,729	1,822

<単位：人>

市 町 村 名	総 数	1 月	2 月	3 月	4 月	5 月	6 月	7 月	8 月	9 月	1 0 月	1 1 月	1 2 月
日 高 町	197,660	16,844	10,262	12,729	11,678	15,122	14,746	26,824	32,549	14,100	14,664	15,054	13,088
由 良 町	363,151	15,157	16,384	23,794	20,323	41,763	22,895	33,736	60,966	30,161	38,487	35,504	23,981
印 南 町	602,907	48,706	39,190	52,164	48,226	57,661	46,291	51,952	64,190	43,491	51,931	48,348	50,757
みなべ町	462,644	33,916	32,623	39,488	33,625	40,191	36,439	35,965	47,365	34,004	39,746	41,317	47,965
旧南部川村	101,986	9,176	10,625	10,133	7,226	10,090	9,398	7,693	9,184	6,796	7,661	7,148	6,856
旧南部町	360,658	24,740	21,998	29,355	26,399	30,101	27,041	28,272	38,181	27,208	32,085	34,169	41,109
日高川町	420,177	24,886	23,773	29,575	43,447	39,423	32,581	39,597	45,304	33,090	37,706	38,649	32,146
旧川辺町	97,396	6,057	4,082	4,971	8,996	7,216	9,831	11,287	9,478	7,480	9,096	11,223	7,679
旧中津村	246,691	15,291	16,159	19,416	20,635	24,556	17,037	20,796	26,370	20,126	22,648	22,640	21,017
旧美山村	76,090	3,538	3,532	5,188	13,816	7,651	5,713	7,514	9,456	5,484	5,962	4,786	3,450
田 辺 市	2,584,685	391,904	135,867	135,620	146,223	223,375	128,431	173,914	263,454	186,453	328,167	268,307	202,970
旧田辺市	736,105	101,650	34,445	36,694	42,389	44,226	36,170	59,327	96,922	66,629	131,547	49,571	36,535
旧龍神村	369,986	12,250	14,031	9,167	16,496	30,888	15,721	35,296	44,566	28,682	73,124	78,181	11,584
旧中辺路町	192,976	41,882	17,580	12,630	11,688	15,816	7,654	6,748	9,597	13,409	17,841	26,662	11,469
旧大塔村	39,422	1,600	1,530	1,580	2,314	3,428	2,470	4,871	7,770	2,966	4,287	4,916	1,690
旧本宮町	1,246,196	234,522	68,281	75,549	73,336	129,017	66,416	67,672	104,599	74,767	101,368	108,977	141,692
上富田町	243,758	81,815	19,254	23,440	15,729	14,111	18,739	19,445	12,389	8,433	11,156	10,223	9,024
白 浜 町	3,041,218	177,158	137,828	265,416	228,331	220,064	206,316	311,402	373,755	256,924	285,380	284,670	293,974
旧白浜町	2,852,155	164,195	126,736	252,788	214,544	200,751	193,338	294,097	351,194	237,657	266,324	269,899	280,632
旧日置川町	189,063	12,963	11,092	12,628	13,787	19,313	12,978	17,305	22,561	19,267	19,056	14,771	13,342
すさみ町	1,050,460	86,622	56,316	81,751	78,877	102,497	66,198	90,420	132,238	75,037	92,835	96,516	91,153
新 宮 市	914,122	302,934	56,873	42,408	41,564	63,093	45,629	58,000	69,729	45,874	87,861	51,994	48,163
旧新宮市	826,685	298,481	52,390	36,449	34,528	48,060	39,767	50,786	58,960	40,156	80,520	44,024	42,564
旧熊野川町	87,437	4,453	4,483	5,959	7,036	15,033	5,862	7,214	10,769	5,718	7,341	7,970	5,599
那智勝浦町	975,657	86,560	38,975	71,925	66,215	93,744	62,418	71,677	112,974	74,617	89,833	101,440	105,279
太 地 町	309,309	17,915	12,114	21,725	20,399	30,725	18,605	30,825	56,459	24,209	27,233	26,564	22,536
古座川町	111,999	6,688	6,048	12,639	7,411	7,892	7,680	12,019	16,685	7,356	8,700	10,658	8,223
北 山 村	51,629	2,326	1,564	2,711	3,445	5,444	3,316	7,001	11,206	5,159	3,203	4,185	2,069
串 本 町	1,569,920	119,993	94,322	126,978	104,490	138,066	119,173	127,983	196,174	100,537	148,604	144,486	149,114
旧串本町	1,549,957	118,722	92,988	125,750	103,674	137,010	118,421	125,655	191,543	98,714	147,103	142,836	147,541
旧古座町	19,963	1,271	1,334	1,228	816	1,056	752	2,328	4,631	1,823	1,501	1,650	1,573
合 計	29,138,360	3,000,304	1,411,192	2,435,278	2,332,587	2,597,031	1,924,030	2,464,333	3,131,870	2,049,508	2,800,187	2,721,704	2,270,336

9. 主要観光地別観光客の目的別推計表

<単位：人>

観光地区名	海水浴・川泳ぎ	キャンプ	スポーツ・ゴルフ・ハイキング	釣り	花見	観光農園	温泉・休養	祭	社寺参詣	潮干狩り	風景・自然鑑賞	観光施設	その他	合計	構成比率
高野山	0	0	4,497	0	0	0	0	0	1,320,192	0	0	0	0	1,324,689	4.55%
加太・友ヶ島 磯ノ浦	425,532	15,936	2,663	37,188	1,786	0	18,295	6,579	320,800	0	30,908	0	60,058	919,745	3.16%
和歌浦・紀三井寺 和歌山城他	292,059	0	90,369	5,849	160,069	2,150	29,496	359,691	632,120	0	274,542	1,551,846	1,311,524	4,709,715	16.16%
西有田	17,208	5,028	87,254	54,332	10,494	5,521	207,351	25,114	42,315	0	26,256	666,938	5,408	1,153,219	3.96%
煙樹海岸・白崎海岸 道成寺・御坊他	33,631	24,371	85,435	91,163	2,517	14,350	50,983	22,472	35,164	0	45,060	246,559	279,977	931,682	3.20%
龍神温泉・護摩壇山	1,966	12,014	5,509	2,716	36	0	144,955	463	627	0	163,678	35,315	2,707	369,986	1.27%
田辺・中辺路・ 百間山・みなべ	80,820	2,898	73,111	44,524	12,875	2,744	121,240	117,657	269,458	964	99,681	339,482	265,693	1,431,147	4.91%
白浜温泉・椿温泉	292,945	0	23,803	61,771	0	0	1,875,066	0	0	0	198,872	399,698	0	2,852,155	9.79%
枯木灘	8,128	12,238	22,121	23,575	0	0	92,578	22	0	0	52,110	929,962	98,789	1,239,523	4.25%
串本	8,749	35,681	178,850	166,918	24,912	0	32,606	0	2,581	0	715,725	132,022	251,913	1,549,957	5.32%
勝浦温泉・湯川温泉	23,936	17,779	78,593	13,241	3,162	3,109	237,685	2,302	386,443	0	79,511	260,587	198,581	1,304,929	4.48%
熊野本宮温泉郷	10,685	14,710	221,850	6,335	927	0	238,506	2,839	746,638	0	3,706	0	0	1,246,196	4.28%
新宮・瀬峡	9,259	874	28,598	30,685	2,700	0	130,680	5,613	582,385	0	23,780	74,809	24,739	914,122	3.14%
海南生石山周辺	9,553	47,621	661,537	26,911	55,862	30,596	112,506	53,918	148,879	0	220,298	484,395	135,398	1,987,474	6.82%
龍門山 (旧称 紀仙郷)	0	7,223	149,551	1,840	369,743	6,823	27,384	954	750,192	0	291,077	857,146	160,608	2,622,541	9.00%
橋本周辺	16,148	10,909	433,661	15,071	32,471	13,582	276,327	75,000	272,246	0	10,029	969,740	979,687	3,104,871	10.66%
その他	20,199	15,575	253,623	27,078	30,146	9,373	87,047	1,875	140,654	0	41,311	313,999	535,529	1,476,409	5.07%
合計	1,250,818	222,857	2,401,025	609,197	707,700	88,248	3,682,705	674,499	5,650,694	964	2,276,544	7,262,498	4,310,611	29,138,360	100.00%
構成比率	4.29%	0.76%	8.24%	2.09%	2.43%	0.30%	12.64%	2.31%	19.39%	0.00%	7.81%	24.92%	14.79%	100.00%	

10. 市町村別観光客の目的別推計表

<単位：人>

市町村名	海水浴・川泳ぎ	キャンプ	スポーツ・ゴルフ・ハイキング	釣り	花見	観光農園	温泉・休養	祭	社寺参詣	潮干狩り	風景・自然鑑賞	観光施設	その他	合計	構成比率
和歌山市	717,591	15,936	93,032	43,037	161,855	2,150	47,791	366,270	952,920	0	305,450	1,551,846	1,371,582	5,629,460	19.32%
加太・友ヶ島	425,532	15,936	2,663	37,188	1,786	0	18,295	6,579	320,800	0	30,908	0	60,058	919,745	3.16%
和歌浦・市街地	292,059	0	90,369	5,849	160,069	2,150	29,496	359,691	632,120	0	274,542	1,551,846	1,311,524	4,709,715	16.16%
海南市	0	0	344,284	13,935	28,760	28	0	29,871	101,878	0	51,100	310,186	0	880,042	3.02%
旧海南市	0	0	291,286	0	28,650	0	0	23,611	92,048	0	51,100	310,186	0	796,881	2.73%
旧下津町	0	0	52,998	13,935	110	28	0	6,260	9,830	0	0	0	0	83,161	0.29%
紀美野町	2,453	32,190	163,458	1,126	354	5,784	14,636	6	30,141	0	57,128	117,611	10,306	435,193	1.49%
旧野上町	810	5,967	85,625	13	0	5,600	3,500	0	28,100	0	53,985	108,508	162	292,270	1.00%
旧美里町	1,643	26,223	77,833	1,113	354	184	11,136	6	2,041	0	3,143	9,103	10,144	142,923	0.49%
紀の川市	0	7,223	119,310	1,840	9,700	6,823	27,384	0	162,620	0	65,123	824,661	13,501	1,238,185	4.25%
旧打田町	0	0	13,930	200	0	0	16,977	0	0	0	1,360	562,924	7,136	602,527	2.07%
旧粉河町	0	523	1,731	1,640	6,000	0	1,546	0	161,330	0	17,612	4,083	1,795	196,260	0.67%
旧那賀町	0	0	2,098	0	0	0	0	0	1,290	0	2,671	96,876	0	102,935	0.35%
旧桃山町	0	6,700	53,386	0	3,000	0	8,861	0	0	0	0	43,126	3,424	118,497	0.41%
旧貴志川町	0	0	48,165	0	700	6,823	0	0	0	0	43,480	117,652	1,146	217,966	0.75%
岩出市	0	0	30,241	0	360,043	0	0	954	587,572	0	225,954	32,485	147,107	1,384,356	4.75%
橋本市	0	6,027	309,387	5,041	27,905	1,546	127,365	29,000	132,113	0	3,180	390,127	25,885	1,057,576	3.63%
旧橋本市	0	4,383	267,964	5,041	27,132	1,546	117,276	29,000	94,713	0	3,180	381,937	3,741	935,913	3.21%
旧高野口町	0	1,644	41,423	0	773	0	10,089	0	37,400	0	0	8,190	22,144	121,663	0.42%
九度山町	16,148	2,322	4,497	8,974	2,566	5,250	0	36,000	71,134	0	4,580	579,613	0	731,084	2.51%
高野町	0	0	4,497	0	0	0	0	0	1,320,192	0	0	0	0	1,324,689	4.55%
かつらぎ町	6,198	11,212	128,829	5,857	11,323	6,786	155,626	10,000	70,651	0	5,331	30,431	1,017,302	1,459,546	5.01%
旧かつらぎ町	0	2,560	119,777	1,056	2,000	6,786	148,962	10,000	68,999	0	2,269	0	953,802	1,316,211	4.52%
旧花園村	6,198	8,652	9,052	4,801	9,323	0	6,664	0	1,652	0	3,062	30,431	63,500	143,335	0.49%
有田市	7,703	4,323	31,532	22,920	9,204	2,221	75,348	8,000	13,715	0	18,810	496,756	40	690,572	2.37%
湯浅町	2,505	0	55,242	8,612	290	0	64,263	14,550	25,250	0	6,496	64,665	990	242,863	0.83%
広川町	7,000	705	480	22,800	1,000	3,300	67,740	2,564	3,350	0	950	105,517	4,378	219,784	0.75%
有田川町	7,100	15,431	153,795	11,850	26,748	24,784	97,870	24,041	16,860	0	112,070	56,598	125,092	672,239	2.31%
旧吉備町	0	2,247	6,018	2,250	24,370	6,286	0	12,000	12,160	0	7,390	39,622	47,702	160,045	0.55%
旧金屋町	3,000	4,910	136,321	4,250	1,378	18,498	82,892	12,040	2,150	0	79,495	0	72,777	417,711	1.43%
旧清水町	4,100	8,274	11,456	5,350	1,000	0	14,978	1	2,550	0	25,185	16,976	4,613	94,483	0.32%
御坊市	89	15,385	12,338	863	0	14,350	0	17,544	135	0	11,090	6,523	168,667	246,984	0.85%
美浜町	8	0	14	4,561	173	0	1,033	828	418	0	1,700	15,106	2,650	26,491	0.09%

〈単位：人〉

市町村名	海水浴・川泳ぎ	キャンプ	スポーツ・ゴルフ・ハイキング	釣り	花見	観光農園	温泉・休養	祭	社寺参詣	潮干狩り	風景・自然鑑賞	観光施設	その他	合計	構成比率
日高町	28,238	510	15,650	62,900	620	0	44,599	4,100	6,500	0	24,700	720	9,123	197,660	0.68%
由良町	2,896	7,076	970	22,377	924	0	0	0	1,654	0	7,170	221,347	98,737	363,151	1.25%
印南町	2,754	0	128,957	10,049	400	57	519	625	11,567	0	77	40,117	407,785	602,907	2.07%
みなべ町	2,738	36	9,847	7,678	4,630	194	42,162	1,217	10,718	364	7,391	114,326	261,343	462,644	1.59%
旧南部川村	46	0	577	0	2,499	40	22,233	0	2,530	0	15	29,031	45,015	101,986	0.35%
旧南部町	2,692	36	9,270	7,678	2,131	154	19,929	1,217	8,188	364	7,376	85,295	216,328	360,658	1.24%
日高川町	7,200	6,209	92,563	4,433	6,543	0	30,004	100	26,557	0	13,500	194,712	38,356	420,177	1.44%
旧川辺町	2,400	1,400	56,463	462	800	0	5,351	0	26,457	0	400	2,863	800	97,396	0.33%
旧中津村	3,000	4,439	33,145	1,188	0	0	19,607	0	0	0	100	168,218	16,994	246,691	0.85%
旧美山村	1,800	370	2,955	2,783	5,743	0	5,046	100	100	0	13,000	23,631	20,562	76,090	0.26%
田辺市	90,733	29,586	290,623	45,897	9,208	2,550	462,539	119,742	1,006,005	600	259,674	260,471	7,057	2,584,685	8.87%
旧田辺市	70,762	0	52,654	32,816	7,545	2,000	72,169	115,840	161,140	600	87,980	132,249	350	736,105	2.53%
旧龍神村	1,966	12,014	5,509	2,716	36	0	144,955	463	627	0	163,678	35,315	2,707	369,986	1.27%
旧中辺路町	650	300	8,260	1,450	550	400	6,859	600	95,000	0	0	78,907	0	192,976	0.66%
旧大塔村	6,670	2,562	2,350	2,580	150	150	50	0	2,600	0	4,310	14,000	4,000	39,422	0.14%
旧本宮町	10,685	14,710	221,850	6,335	927	0	238,506	2,839	746,638	0	3,706	0	0	1,246,196	4.28%
上富田町	41	0	73,119	88	12,584	9,316	32	150	126,987	0	252	7,588	13,601	243,758	0.84%
白浜町	293,211	5,984	40,913	67,826	0	0	1,932,344	22	0	0	198,902	403,827	98,189	3,041,218	10.44%
旧白浜町	292,945	0	23,803	61,771	0	0	1,875,066	0	0	0	198,872	399,698	0	2,852,155	9.79%
旧日置川町	266	5,984	17,110	6,055	0	0	57,278	22	0	0	30	4,129	98,189	189,063	0.65%
すさみ町	7,862	6,254	5,011	17,520	0	0	35,300	0	0	0	52,080	925,833	600	1,050,460	3.61%
新宮市	9,259	874	28,598	30,685	2,700	0	130,680	5,613	582,385	0	23,780	74,809	24,739	914,122	3.14%
旧新宮市	7,459	0	25,015	18,487	2,300	0	112,308	5,613	581,940	0	16,729	37,095	19,739	826,685	2.84%
旧熊野川町	1,800	874	3,583	12,198	400	0	18,372	0	445	0	7,051	37,714	5,000	87,437	0.30%
那智勝浦町	12,499	17,779	60,476	8,026	2,093	3,109	224,100	2,302	386,043	0	57,666	22,444	179,120	975,657	3.35%
太地町	9,346	0	13,428	1,900	800	0	6,424	0	400	0	19,500	238,143	19,368	309,309	1.06%
古座川町	5,253	1,755	3,389	3,936	1,296	0	23,772	0	88	0	21,907	37,704	12,899	111,999	0.38%
北山村	1,153	359	3,006	4,233	800	0	31,407	1,000	260	0	2,913	6,310	188	51,629	0.18%
串本町	10,840	35,681	183,539	170,233	25,181	0	39,767	0	2,581	0	718,070	132,022	252,006	1,569,920	5.39%
旧串本町	8,749	35,681	178,850	166,918	24,912	0	32,606	0	2,581	0	715,725	132,022	251,913	1,549,957	5.32%
旧古座町	2,091	0	4,689	3,315	269	0	7,161	0	0	0	2,345	0	93	19,963	0.07%
合計	1,250,818	222,857	2,401,025	609,197	707,700	88,248	3,682,705	674,499	5,650,694	964	2,276,544	7,262,498	4,310,611	29,138,360	100.00%

11. 観光客の目的別推計年次推移表

年		海水浴・川泳ぎ	キャンプ	スポーツ・ゴルフ・ハイキング	釣 り	花 見	観光農園	温泉・休養	祭	社寺参詣	潮干狩り	風景・自然鑑賞	観光施設	その他	合計
平成14年	観光客(人)	1,609,543	301,759	2,569,508	1,080,416	781,611	146,562	4,726,364	1,873,183	6,398,361	80,837	2,800,577	5,414,657	2,398,929	30,182,307
	構成率	5.33%	1.00%	8.51%	3.58%	2.59%	0.49%	15.66%	6.21%	21.20%	0.27%	9.28%	17.94%	7.95%	100.00%
平成15年	観光客(人)	1,599,538	250,957	2,344,576	980,333	782,598	132,357	4,775,266	1,515,798	6,420,425	71,764	2,655,264	5,497,015	2,343,360	29,369,251
	構成率	5.45%	0.85%	7.98%	3.34%	2.66%	0.45%	16.26%	5.16%	21.86%	0.24%	9.04%	18.72%	7.98%	100.00%
平成16年	観光客(人)	1,771,906	252,438	2,556,381	944,644	838,663	108,566	5,028,038	1,783,954	7,143,255	69,587	2,939,760	5,772,335	1,681,189	30,890,716
	構成率	5.74%	0.82%	8.28%	3.06%	2.71%	0.35%	16.28%	5.78%	23.12%	0.23%	9.52%	18.69%	5.44%	100.00%
平成17年	観光客(人)	1,623,383	247,239	2,629,904	623,325	765,570	101,843	4,848,078	1,757,705	7,166,455	39,248	2,784,215	5,442,559	2,079,009	30,108,533
	構成率	5.39%	0.82%	8.73%	2.07%	2.54%	0.34%	16.10%	5.84%	23.80%	0.13%	9.25%	18.08%	6.91%	100.00%
平成18年	観光客(人)	1,841,304	221,291	2,636,345	896,404	757,937	103,975	4,868,385	1,675,047	6,973,926	3,590	2,580,475	5,878,485	2,205,647	30,642,811
	構成率	6.01%	0.72%	8.60%	2.93%	2.47%	0.34%	15.89%	5.47%	22.76%	0.01%	8.42%	19.18%	7.20%	100.00%
平成19年	観光客(人)	1,983,986	207,004	2,572,503	903,385	786,016	118,174	4,753,391	1,778,521	7,070,051	27,469	3,199,647	6,483,323	2,199,074	32,082,544
	構成率	6.18%	0.65%	8.02%	2.82%	2.45%	0.37%	14.82%	5.54%	22.04%	0.09%	9.97%	20.21%	6.85%	100.00%
平成20年	観光客(人)	1,799,959	214,535	2,479,138	909,307	836,984	105,132	4,595,981	1,776,432	7,274,385	21,257	2,861,152	6,079,841	2,389,395	31,343,498
	構成率	5.74%	0.68%	7.91%	2.90%	2.67%	0.34%	14.66%	5.67%	23.21%	0.07%	9.13%	19.40%	7.62%	100.00%
平成21年	観光客(人)	1,734,948	211,296	2,571,551	904,475	784,145	108,092	4,334,000	1,827,274	7,136,514	2,065	2,735,103	6,203,309	2,414,661	30,967,433
	構成率	5.60%	0.68%	8.30%	2.92%	2.53%	0.35%	14.00%	5.90%	23.05%	0.01%	8.83%	20.03%	7.80%	100.00%
平成22年	観光客(人)	1,749,457	190,241	2,634,207	869,136	785,640	125,863	4,171,217	1,786,731	7,155,440	1,892	2,824,110	6,231,928	2,440,684	30,966,546
	構成率	5.65%	0.61%	8.51%	2.81%	2.54%	0.41%	13.47%	5.77%	23.11%	0.01%	9.12%	20.12%	7.88%	100.00%
平成23年	観光客(人)	1,530,319	172,428	2,377,051	723,005	643,701	81,927	3,814,394	1,645,091	6,415,371	1,913	2,096,435	5,663,684	2,452,110	27,617,429
	構成率	5.54%	0.62%	8.61%	2.62%	2.33%	0.30%	13.81%	5.96%	23.23%	0.01%	7.59%	20.51%	8.88%	100.00%
平成24年	観光客(人)	1,607,163	165,865	2,498,972	737,052	668,996	99,461	3,877,779	1,774,167	6,638,285	1,890	2,311,550	5,990,259	2,789,450	29,160,889
	構成率	5.51%	0.57%	8.57%	2.53%	2.29%	0.34%	13.30%	6.08%	22.76%	0.01%	7.93%	20.54%	9.57%	100.00%
平成25年	観光客(人)	1,589,554	191,891	2,505,832	733,901	715,727	107,402	4,143,088	1,727,213	6,808,520	1,883	2,464,388	6,003,739	3,022,368	30,015,506
	構成率	5.30%	0.64%	8.35%	2.45%	2.38%	0.36%	13.80%	5.75%	22.68%	0.01%	8.21%	20.00%	10.07%	100.00%
平成26年	観光客(人)	1,481,290	163,848	2,608,517	731,019	661,818	114,106	4,068,064	1,751,433	6,886,383	2,079	2,744,175	6,541,786	3,066,726	30,821,244
	構成率	4.81%	0.53%	8.46%	2.37%	2.15%	0.37%	13.20%	5.68%	22.34%	0.01%	8.90%	21.22%	9.95%	100.00%
平成27年	観光客(人)	1,706,649	191,525	2,923,339	714,238	640,198	131,363	4,161,589	1,829,931	7,634,134	1,976	2,838,430	7,248,881	3,377,128	33,399,381
	構成率	5.11%	0.57%	8.75%	2.14%	1.92%	0.39%	12.46%	5.48%	22.86%	0.01%	8.50%	21.70%	10.11%	100.00%
平成28年	観光客(人)	1,550,518	190,052	2,797,868	737,589	777,780	119,476	4,267,611	2,082,857	7,716,061	2,462	2,692,375	8,348,042	3,587,288	34,869,979
	構成率	4.45%	0.55%	8.02%	2.12%	2.23%	0.34%	12.24%	5.97%	22.13%	0.01%	7.72%	23.94%	10.29%	100.00%
平成29年	観光客(人)	1,371,492	192,124	2,727,749	758,929	767,858	117,130	4,480,894	1,910,960	7,031,507	2,572	2,810,853	7,772,678	3,814,304	33,759,049
	構成率	4.06%	0.57%	8.08%	2.25%	2.27%	0.35%	13.27%	5.66%	20.83%	0.01%	8.33%	23.02%	11.30%	100.00%
平成30年	観光客(人)	1,371,541	207,711	2,806,595	745,653	856,359	118,984	4,423,092	1,835,781	7,059,626	2,503	3,069,386	7,809,853	4,311,765	34,618,849
	構成率	3.96%	0.60%	8.11%	2.15%	2.47%	0.34%	12.78%	5.30%	20.39%	0.01%	8.87%	22.56%	12.45%	100.00%
令和元年	観光客(人)	1,354,685	208,105	2,855,663	720,904	950,011	123,726	4,487,057	1,846,574	7,607,267	2,517	2,860,232	8,036,937	4,379,188	35,432,866
	構成率	3.82%	0.59%	8.06%	2.03%	2.68%	0.35%	12.66%	5.21%	21.47%	0.01%	8.07%	22.68%	12.36%	100.00%
令和2年	観光客(人)	924,051	151,677	1,956,683	567,426	413,777	64,987	3,139,897	333,158	5,635,407	756	1,920,661	6,038,314	3,637,378	24,784,172
	構成率	3.73%	0.61%	7.89%	2.29%	1.67%	0.26%	12.67%	1.34%	22.74%	0.00%	7.75%	24.36%	14.68%	100.00%
令和3年	観光客(人)	1,084,462	178,596	2,189,659	549,491	515,882	71,041	3,265,368	317,583	4,628,532	877	1,949,499	6,336,778	3,791,404	24,879,172
	構成率	4.36%	0.72%	8.80%	2.21%	2.07%	0.29%	13.12%	1.28%	18.60%	0.00%	7.84%	25.47%	15.24%	100.00%
令和4年	観光客(人)	1,250,818	222,857	2,401,025	609,197	707,700	88,248	3,682,705	674,499	5,650,694	964	2,276,544	7,262,498	4,310,611	29,138,360
	構成率	4.29%	0.76%	8.24%	2.09%	2.43%	0.30%	12.64%	2.31%	19.39%	0.00%	7.81%	24.92%	14.79%	100.00%

12. 観光客の目的別推計推移表 (平成24年との比較)

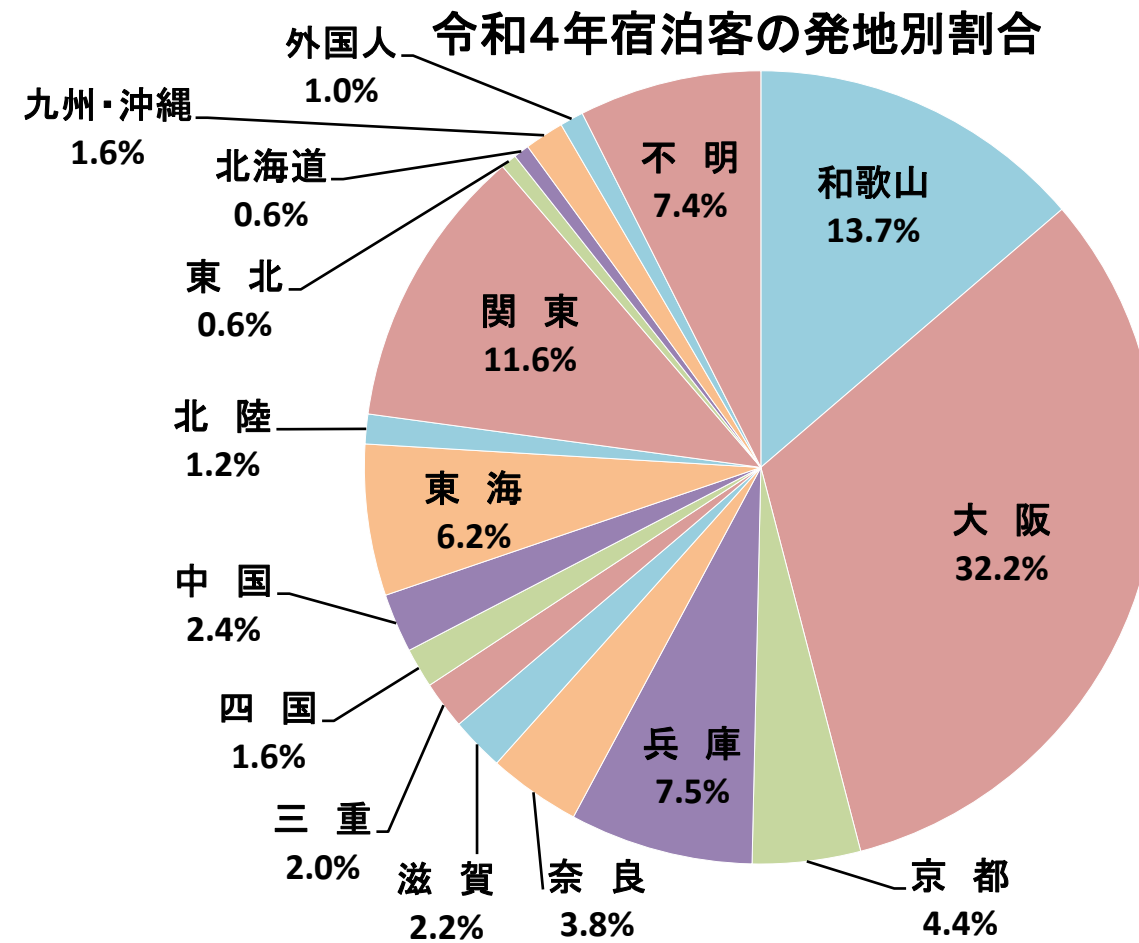
〈単位：％〉

年	海水浴・川泳ぎ	キャンプ	スポーツ・ゴルフ・ハイキング	釣り	花見	観光農園	温泉・休養	祭	社寺参詣	潮干狩り	風景・自然鑑賞	観光施設	その他	合計
平成14年	100.15%	181.93%	102.82%	146.59%	116.83%	147.36%	121.88%	105.58%	96.39%	4277.09%	121.16%	90.39%	86.00%	103.50%
平成15年	99.53%	151.30%	93.82%	133.01%	116.98%	133.07%	123.14%	85.44%	96.72%	3797.04%	114.87%	91.77%	84.01%	100.71%
平成16年	110.25%	152.19%	102.30%	128.17%	125.36%	109.15%	129.66%	100.55%	107.61%	3681.85%	127.18%	96.36%	60.27%	105.93%
平成17年	101.01%	149.06%	105.24%	84.57%	114.44%	102.39%	125.02%	99.07%	107.96%	2076.61%	120.45%	90.86%	74.53%	103.25%
平成18年	114.57%	133.42%	105.50%	121.62%	113.29%	104.54%	125.55%	94.41%	105.06%	189.95%	111.63%	98.13%	79.07%	105.08%
平成19年	123.45%	124.80%	102.94%	122.57%	117.49%	118.81%	122.58%	100.25%	106.50%	1453.39%	138.42%	108.23%	78.84%	110.02%
平成20年	112.00%	129.34%	99.21%	123.37%	125.11%	105.70%	118.52%	100.13%	109.58%	1124.71%	123.78%	101.50%	85.66%	107.48%
平成21年	107.95%	127.39%	102.90%	122.72%	117.21%	108.68%	111.77%	102.99%	107.51%	109.26%	118.32%	103.56%	86.56%	106.20%
平成22年	108.85%	114.70%	105.41%	117.92%	117.44%	126.55%	107.57%	100.71%	107.79%	100.11%	122.17%	104.03%	87.50%	106.19%
平成23年	95.22%	103.96%	95.12%	98.09%	96.22%	82.37%	98.37%	92.72%	96.64%	101.22%	90.69%	94.55%	87.91%	94.71%
平成24年	100.00%	100.00%	100.00%	100.00%	100.00%	100.00%	100.00%	100.00%	100.00%	100.00%	100.00%	100.00%	100.00%	100.00%
平成25年	98.90%	115.69%	100.27%	99.57%	106.99%	107.98%	106.84%	97.35%	102.56%	99.63%	106.61%	100.23%	108.35%	102.93%
平成26年	92.17%	98.78%	104.38%	99.18%	98.93%	114.72%	104.91%	98.72%	103.74%	110.00%	118.72%	109.21%	109.94%	105.69%
平成27年	106.19%	115.47%	116.98%	96.90%	95.70%	132.07%	107.32%	103.14%	115.00%	104.55%	122.79%	121.01%	121.07%	114.53%
平成28年	96.48%	114.58%	111.96%	100.07%	116.26%	120.12%	110.05%	117.40%	116.24%	130.26%	116.47%	139.36%	128.60%	119.58%
平成29年	85.34%	115.83%	109.15%	102.97%	114.78%	117.76%	115.55%	107.71%	105.92%	136.08%	121.60%	129.76%	136.74%	115.77%
平成30年	85.34%	125.23%	112.31%	101.17%	128.01%	119.63%	114.06%	103.47%	106.35%	132.41%	132.78%	130.38%	154.57%	118.72%
令和元年	84.29%	125.47%	114.27%	97.81%	142.01%	124.40%	115.71%	104.08%	114.60%	133.17%	123.74%	134.17%	156.99%	121.51%
令和2年	57.50%	91.45%	78.30%	76.99%	61.85%	65.34%	80.97%	18.78%	84.89%	40.00%	83.09%	100.80%	130.40%	84.99%
令和3年	67.48%	107.68%	87.62%	74.55%	77.11%	71.43%	84.21%	17.90%	69.72%	46.40%	84.34%	105.78%	135.92%	85.32%
令和4年	77.83%	134.36%	96.08%	82.65%	105.79%	88.73%	94.97%	38.02%	85.12%	51.01%	98.49%	121.24%	154.53%	99.92%

13. 宿泊客の発地別推計総括表

＜単位：人泊＞

		和歌山	大阪	京都	兵庫	奈良	滋賀	三重	四国	中国	東海	北陸	関東	東北	北海道	九州・沖縄	外国人	不明	計
令和4年	宿泊者数	590,582	1,386,679	189,619	321,993	162,292	93,798	84,306	69,873	103,575	265,354	52,143	497,206	27,806	27,533	69,001	41,482	320,062	4,303,304
	構成率	13.72%	32.22%	4.41%	7.48%	3.77%	2.18%	1.96%	1.62%	2.41%	6.17%	1.21%	11.55%	0.65%	0.64%	1.60%	0.96%	7.44%	100.00%
令和3年	宿泊者数	578,504	1,032,894	150,650	236,464	129,925	74,829	38,586	43,295	80,370	227,522	30,944	347,446	14,602	17,699	47,312	5,524	326,415	3,382,981
	構成率	17.10%	30.53%	4.45%	6.99%	3.84%	2.21%	1.14%	1.28%	2.38%	6.73%	0.91%	10.27%	0.43%	0.52%	1.40%	0.16%	9.65%	100.00%
前年比較 (4年/3年)	増減	12,078	353,785	38,969	85,529	32,367	18,969	45,720	26,578	23,205	37,832	21,199	149,760	13,204	9,834	21,689	35,958	△ 6,353	920,323
	前年比	102.09%	134.25%	125.87%	136.17%	124.91%	125.35%	218.49%	161.39%	128.87%	116.63%	168.51%	143.10%	190.43%	155.56%	145.84%	750.94%	98.05%	127.20%
令和2年	宿泊者数	473,064	1,070,009	148,518	228,811	131,265	62,140	48,763	36,674	43,073	244,270	24,202	320,678	13,249	13,362	39,474	45,005	301,411	3,243,968
	構成率	14.58%	32.98%	4.58%	7.05%	4.05%	1.92%	1.50%	1.13%	1.33%	7.53%	0.75%	9.89%	0.41%	0.41%	1.22%	1.39%	9.29%	100.00%
令和元年	宿泊者数	587,258	1,593,657	229,887	338,998	189,288	106,719	75,181	90,738	101,986	440,228	57,696	563,078	37,714	31,271	87,110	501,844	469,405	5,502,058
	構成率	10.67%	28.96%	4.18%	6.16%	3.44%	1.94%	1.37%	1.65%	1.85%	8.00%	1.05%	10.23%	0.69%	0.57%	1.58%	9.12%	8.53%	100.00%
平成30年	宿泊者数	602,973	1,564,505	236,105	349,491	194,784	106,084	70,695	97,249	98,561	424,371	56,077	507,094	39,647	29,016	90,235	479,163	465,089	5,411,139
	構成率	11.14%	28.91%	4.36%	6.46%	3.60%	1.96%	1.31%	1.80%	1.82%	7.84%	1.04%	9.37%	0.73%	0.54%	1.67%	8.86%	8.60%	100.00%
平成29年	宿泊者数	558,608	1,554,687	245,647	348,841	185,059	103,761	59,475	84,770	104,574	423,650	54,370	487,802	38,131	29,647	85,669	475,628	325,742	5,166,061
	構成率	10.81%	30.09%	4.76%	6.75%	3.58%	2.01%	1.15%	1.64%	2.02%	8.20%	1.05%	9.44%	0.74%	0.57%	1.66%	9.21%	6.31%	100.00%
平成28年	宿泊者数	645,114	1,472,946	209,365	358,674	161,859	84,354	58,451	82,449	108,436	453,720	54,597	548,395	34,738	26,130	87,072	500,191	360,580	5,247,072
	構成率	12.29%	28.07%	3.99%	6.84%	3.08%	1.61%	1.11%	1.57%	2.07%	8.65%	1.04%	10.45%	0.66%	0.50%	1.66%	9.53%	6.87%	100.00%
平成27年	宿泊者数	661,334	1,618,848	258,719	384,217	187,905	109,241	66,298	103,524	121,951	500,464	69,888	598,573	51,953	35,036	106,650	427,594	383,911	5,686,106
	構成率	11.63%	28.47%	4.55%	6.76%	3.30%	1.92%	1.17%	1.82%	2.14%	8.80%	1.23%	10.53%	0.91%	0.62%	1.88%	7.52%	6.75%	100.00%
平成26年	宿泊者数	612,122	1,663,960	268,801	361,233	182,535	105,275	95,975	88,870	106,221	424,559	59,921	481,003	36,949	25,109	86,344	303,574	278,788	5,181,239
	構成率	11.81%	32.12%	5.19%	6.97%	3.52%	2.03%	1.85%	1.72%	2.05%	8.19%	1.16%	9.28%	0.71%	0.48%	1.67%	5.86%	5.38%	100.00%



14. 宿泊客の発地別推計表（主要観光地別）

（単位：人泊）

観光地区名		和歌山	大阪	京都	兵庫	奈良	滋賀	三重	四国	中国	東海	北陸	関東	東北	北海道	九州沖縄	外国人	不明	計
高野山	宿泊者数	8,951	11,034	2,785	11,490	1,576	1,659	1,543	6,879	6,791	7,166	876	13,054	709	1,765	8,547	8,072	5,321	98,218
	構成率	9.11%	11.23%	2.84%	11.70%	1.60%	1.69%	1.57%	7.00%	6.91%	7.30%	0.89%	13.29%	0.72%	1.80%	8.70%	8.22%	5.42%	100.00%
加太・友ヶ島 磯ノ浦	宿泊者数	13,680	44,969	4,680	8,817	5,425	1,836	681	882	702	2,575	321	3,663	137	132	759	369	5,980	95,608
	構成率	14.31%	47.03%	4.89%	9.22%	5.67%	1.92%	0.71%	0.92%	0.73%	2.69%	0.34%	3.83%	0.14%	0.14%	0.79%	0.39%	6.25%	100.00%
和歌浦・紀三井寺 ・和歌山城 他	宿泊者数	88,723	131,770	29,024	53,198	18,395	11,414	9,351	15,851	17,615	38,686	10,021	101,851	7,172	5,031	18,683	9,623	211,246	777,654
	構成率	11.41%	16.94%	3.73%	6.84%	2.37%	1.47%	1.20%	2.04%	2.27%	4.97%	1.29%	13.10%	0.92%	0.65%	2.40%	1.24%	27.16%	100.00%
西有田	宿泊者数	3,632	10,873	1,143	3,319	980	516	202	264	373	851	236	3,181	88	96	311	181	8,802	35,048
	構成率	10.36%	31.02%	3.26%	9.47%	2.80%	1.47%	0.58%	0.75%	1.06%	2.43%	0.67%	9.08%	0.25%	0.27%	0.89%	0.52%	25.11%	100.00%
煙樹海岸・白崎海岸 ・道成寺・御坊 他	宿泊者数	10,961	40,881	4,755	12,636	4,499	1,888	1,703	1,763	3,500	4,356	960	10,344	463	407	3,514	1,462	638	104,730
	構成率	10.47%	39.03%	4.54%	12.07%	4.30%	1.80%	1.63%	1.68%	3.34%	4.16%	0.92%	9.88%	0.44%	0.39%	3.36%	1.40%	0.61%	100.00%
龍神温泉・護摩壇山	宿泊者数	10,509	13,729	1,969	3,488	1,675	658	801	838	606	1,906	244	3,536	122	176	359	62	0	40,678
	構成率	25.83%	33.75%	4.84%	8.57%	4.12%	1.62%	1.97%	2.06%	1.49%	4.69%	0.60%	8.69%	0.30%	0.43%	0.88%	0.15%	0.00%	100.00%
田辺・中辺路・ 百間山・みなべ	宿泊者数	40,281	77,073	12,666	26,496	9,594	3,186	6,317	4,061	3,741	13,837	2,334	33,662	1,497	2,001	2,140	2,978	41,631	283,495
	構成率	14.21%	27.19%	4.47%	9.35%	3.38%	1.12%	2.23%	1.43%	1.32%	4.88%	0.82%	11.87%	0.53%	0.71%	0.75%	1.05%	14.68%	100.00%
白浜温泉・椿温泉	宿泊者数	219,320	641,131	82,966	132,605	68,542	41,196	22,131	21,249	10,137	100,822	19,734	182,472	3,444	5,740	10,132	9,401	0	1,571,022
	構成率	13.96%	40.81%	5.28%	8.44%	4.36%	2.62%	1.41%	1.35%	0.65%	6.42%	1.26%	11.61%	0.22%	0.37%	0.64%	0.60%	0.00%	100.00%
枯木灘	宿泊者数	9,656	21,156	2,245	4,308	2,825	788	771	364	674	1,363	159	1,958	113	78	143	159	14,801	61,561
	構成率	15.69%	34.37%	3.65%	7.00%	4.59%	1.28%	1.25%	0.59%	1.09%	2.21%	0.26%	3.18%	0.18%	0.13%	0.23%	0.26%	24.04%	100.00%
串本	宿泊者数	52,959	176,864	16,511	15,987	12,633	15,987	8,673	3,996	43,965	3,996	11,990	8,993	8,493	7,993	7,993	489	2,163	399,685
	構成率	13.25%	44.25%	4.13%	4.00%	3.16%	4.00%	2.17%	1.00%	11.00%	1.00%	3.00%	2.25%	2.12%	2.00%	2.00%	0.12%	0.54%	100.00%
勝浦温泉・湯川温泉	宿泊者数	58,874	98,316	17,218	25,798	15,728	8,945	15,794	4,251	5,284	35,454	2,299	54,203	2,856	1,889	7,190	4,319	4,351	362,769
	構成率	16.23%	27.10%	4.75%	7.11%	4.34%	2.47%	4.35%	1.17%	1.46%	9.77%	0.63%	14.94%	0.79%	0.52%	1.98%	1.19%	1.20%	100.00%
熊野本宮温泉郷	宿泊者数	18,754	22,934	4,210	7,419	3,751	2,115	3,511	1,177	1,448	8,940	1,073	20,902	750	896	4,116	2,200	0	104,196
	構成率	18.00%	22.01%	4.04%	7.12%	3.60%	2.03%	3.37%	1.13%	1.39%	8.58%	1.03%	20.06%	0.72%	0.86%	3.95%	2.11%	0.00%	100.00%
新宮・湍峡	宿泊者数	3,678	19,448	3,867	1,431	3,882	1,431	3,900	662	1,431	38,525	662	48,891	1,303	662	662	1,406	65	131,906
	構成率	2.79%	14.74%	2.93%	1.08%	2.94%	1.08%	2.96%	0.50%	1.08%	29.21%	0.50%	37.07%	0.99%	0.50%	0.50%	1.07%	0.05%	100.00%
海南生石山 周山辺	宿泊者数	19,981	23,453	1,145	2,446	1,048	266	282	482	332	453	166	1,147	118	26	190	51	2,193	53,779
	構成率	37.15%	43.61%	2.13%	4.55%	1.95%	0.49%	0.52%	0.90%	0.62%	0.84%	0.31%	2.13%	0.22%	0.05%	0.35%	0.09%	4.08%	100.00%
龍門山 (旧称 紀仙郷)	宿泊者数	3,949	6,841	1,007	3,488	921	499	366	1,265	890	1,787	428	2,692	120	56	391	288	6,040	31,028
	構成率	12.73%	22.05%	3.25%	11.24%	2.97%	1.61%	1.18%	4.08%	2.87%	5.76%	1.38%	8.68%	0.39%	0.18%	1.26%	0.93%	19.47%	100.00%
橋本周辺	宿泊者数	15,566	29,193	2,070	4,046	9,354	924	7,709	5,720	5,714	2,961	532	4,353	381	436	3,678	207	521	93,365
	構成率	16.67%	31.27%	2.22%	4.33%	10.02%	0.99%	8.26%	6.13%	6.12%	3.17%	0.57%	4.66%	0.41%	0.47%	3.94%	0.22%	0.56%	100.00%
その他	宿泊者数	11,108	17,014	1,358	5,021	1,464	490	571	169	372	1,676	108	2,304	40	149	193	215	16,310	58,562
	構成率	18.97%	29.05%	2.32%	8.57%	2.50%	0.84%	0.98%	0.29%	0.64%	2.86%	0.18%	3.93%	0.07%	0.25%	0.33%	0.37%	27.85%	100.00%
合計	宿泊者数	590,582	1,386,679	189,619	321,993	162,292	93,798	84,306	69,873	103,575	265,354	52,143	497,206	27,806	27,533	69,001	41,482	320,062	4,303,304
	構成率	13.72%	32.22%	4.41%	7.48%	3.77%	2.18%	1.96%	1.62%	2.41%	6.17%	1.21%	11.55%	0.65%	0.64%	1.60%	0.96%	7.44%	100.00%

15. 宿泊客の発地別推計表（市町村別）

〈単位：人泊〉

市町村名	和歌山	大阪	京都	兵庫	奈良	滋賀	三重	四国	中国	東海	北陸	関東	東北	北海道	九州・沖縄	外国人	不明	計
和歌山市	102,403	176,739	33,704	62,015	23,820	13,250	10,032	16,733	18,317	41,261	10,342	105,514	7,309	5,163	19,442	9,992	217,226	873,262
加太・友ヶ島	13,680	44,969	4,680	8,817	5,425	1,836	681	882	702	2,575	321	3,663	137	132	759	369	5,980	95,608
和歌浦・市街地	88,723	131,770	29,024	53,198	18,395	11,414	9,351	15,851	17,615	38,686	10,021	101,851	7,172	5,031	18,683	9,623	211,246	777,654
海南市	335	617	88	232	40	51	30	64	46	100	25	361	63	5	48	18	24	2,147
旧海南市	289	543	78	211	25	44	25	62	43	81	24	335	62	5	43	18	24	1,912
旧下津町	46	74	10	21	15	7	5	2	3	19	1	26	1	0	5	0	0	235
紀美野町	14,722	14,715	748	1,388	667	113	187	168	60	173	100	359	15	7	57	24	0	33,503
旧野上町	1,060	2,464	80	230	207	16	8	18	2	21	10	31	0	0	0	2	0	4,149
旧美里町	13,662	12,251	668	1,158	460	97	179	150	58	152	90	328	15	7	57	22	0	29,354
紀の川市	1,619	2,697	160	301	262	123	139	176	123	314	24	200	13	26	12	77	5,591	11,857
旧打田町	0	0	0	0	0	0	0	0	0	0	0	0	0	0	0	63	5,042	5,105
旧粉河町	254	307	67	99	133	121	119	157	121	289	17	62	4	26	12	7	523	2,318
旧那賀町	0	0	0	0	0	0	0	0	0	0	0	0	0	0	0	0	0	0
旧桃山町	1,321	1,712	17	122	65	2	4	0	2	6	7	27	0	0	0	0	3	3,288
旧貴志川町	44	678	76	80	64	0	16	19	0	19	0	111	9	0	0	7	23	1,146
岩出市	2,330	4,144	847	3,187	659	376	227	1,089	767	1,473	404	2,492	107	30	379	211	449	19,171
橋本市	12,283	18,415	1,499	2,947	8,290	621	7,435	5,305	5,375	2,225	227	2,718	177	188	3,337	88	468	71,598
旧橋本市	12,042	16,942	1,363	2,621	7,916	558	7,362	5,278	5,340	2,195	224	2,702	174	187	3,337	74	349	68,664
旧高野口町	241	1,473	136	326	374	63	73	27	35	30	3	16	3	1	0	14	119	2,934
九度山町	33	251	57	53	13	7	0	28	31	86	18	200	9	20	23	49	0	878
高野町	8,951	11,034	2,785	11,490	1,576	1,659	1,543	6,879	6,791	7,166	876	13,054	709	1,765	8,547	8,072	5,321	98,218
かつらぎ町	7,746	15,824	613	1,286	1,382	334	328	471	331	775	299	1,621	199	246	347	70	114	31,986
旧かつらぎ町	3,250	10,527	514	1,046	1,051	296	274	387	308	650	287	1,435	195	228	318	70	53	20,889
旧花園村	4,496	5,297	99	240	331	38	54	84	23	125	12	186	4	18	29	0	61	11,097
有田市	2,215	4,409	604	1,369	313	292	137	142	240	561	142	2,133	57	68	230	98	2,042	15,052
湯浅町	1,006	4,813	399	1,182	512	116	62	112	133	290	94	994	31	28	81	81	6,055	15,989
広川町	411	1,651	140	768	155	108	3	10	0	0	0	54	0	0	0	2	705	4,007
有田川町	4,924	8,121	309	826	341	102	65	250	226	180	41	427	40	14	85	9	2,169	18,129
旧吉備町	2	44	10	20	7	5	5	0	0	2	1	4	0	0	0	0	1,697	1,797
旧金屋町	111	866	87	269	105	59	20	240	176	70	25	85	36	10	49	3	472	2,683
旧清水町	4,811	7,211	212	537	229	38	40	10	50	108	15	338	4	4	36	6	0	13,649
御坊市	2,950	21,777	2,353	7,920	1,687	1,225	1,475	1,590	3,238	3,501	878	9,350	442	385	3,431	1,124	430	63,756
美浜町	2,900	3,645	332	332	662	83	3	91	6	98	3	82	1	1	32	13	0	8,284
日高町	1,372	6,534	1,033	1,050	1,005	347	80	19	16	66	5	97	0	3	2	0	0	11,629

〈単位：人泊〉

市町村名	和歌山	大阪	京都	兵庫	奈良	滋賀	三重	四国	中国	東海	北陸	関東	東北	北海道	九州・沖縄	外国人	不明	計
由良町	3,031	7,217	608	3,168	933	192	118	39	169	542	49	563	18	4	29	325	208	17,213
印南町	807	2,029	100	113	125	40	9	3	0	69	3	84	0	67	0	20	1,920	5,389
みなべ町	16,319	29,969	5,303	14,894	3,748	1,399	4,506	2,888	2,178	8,197	1,193	12,333	923	856	935	2,233	93	107,967
旧南部川村	643	857	95	139	117	47	18	19	13	63	17	119	0	4	11	8	0	2,170
旧南部町	15,676	29,112	5,208	14,755	3,631	1,352	4,488	2,869	2,165	8,134	1,176	12,214	923	852	924	2,225	93	105,797
日高川町	4,585	6,539	779	773	553	189	118	76	121	293	43	585	7	15	88	0	0	14,764
旧川辺町	708	1,708	429	166	212	41	27	24	71	149	25	252	2	14	20	0	0	3,848
旧中津村	3,167	3,424	225	427	276	92	84	48	23	120	9	233	5	1	5	0	0	8,139
旧美山村	710	1,407	125	180	65	56	7	4	27	24	9	100	0	0	63	0	0	2,777
田辺市	53,225	83,767	13,542	22,509	11,272	4,560	6,123	3,188	3,617	16,486	2,458	45,767	1,446	2,217	5,680	3,007	41,538	320,402
旧田辺市	21,249	43,681	7,076	11,188	5,669	1,726	1,710	1,124	1,502	5,381	1,089	20,445	477	1,111	1,135	486	41,538	166,587
旧龍神村	10,509	13,729	1,969	3,488	1,675	658	801	838	606	1,906	244	3,536	122	176	359	62	0	40,678
旧中辺路町	1,385	1,817	257	384	147	59	99	47	61	229	52	884	67	34	70	259	0	5,851
旧大塔村	1,328	1,606	30	30	30	2	2	2	0	30	0	0	30	0	0	0	0	3,090
旧本宮町	18,754	22,934	4,210	7,419	3,751	2,115	3,511	1,177	1,448	8,940	1,073	20,902	750	896	4,116	2,200	0	104,196
上富田町	583	1,817	469	3,406	327	138	19	7	197	741	7	854	2	0	74	194	14,246	23,081
白浜町	223,583	647,530	83,545	134,049	69,362	41,387	22,339	21,323	10,451	101,438	19,771	183,083	3,459	5,749	10,165	9,504	87	1,586,825
旧白浜町	219,320	641,131	82,966	132,605	68,542	41,196	22,131	21,249	10,137	100,822	19,734	182,472	3,444	5,740	10,132	9,401	0	1,571,022
旧日置川町	4,263	6,399	579	1,444	820	191	208	74	314	616	37	611	15	9	33	103	87	15,803
すさみ町	5,393	14,757	1,666	2,864	2,005	597	563	290	360	747	122	1,347	98	69	110	56	14,714	45,758
新宮市	3,678	19,448	3,867	1,431	3,882	1,431	3,900	662	1,431	38,525	662	48,891	1,303	662	662	1,406	65	131,906
旧新宮市	1,409	19,225	3,845	1,409	3,845	1,409	3,845	640	1,409	38,451	640	48,705	1,281	640	640	776	4	128,173
旧熊野川町	2,269	223	22	22	37	22	55	22	22	74	22	186	22	22	22	630	61	3,733
那智勝浦町	53,348	86,791	15,829	23,362	14,545	8,417	14,604	4,008	4,878	33,064	2,190	50,811	2,770	1,832	6,996	4,136	4,318	331,899
太地町	3,688	5,170	1,034	2,233	777	498	936	152	406	2,024	109	3,148	86	57	184	183	33	20,718
古座川町	669	1,896	177	291	135	59	176	15	74	260	56	433	17	51	10	1	80	4,400
北山村	676	1,144	163	364	205	67	222	8	28	337	12	414	12	12	12	0	3	3,679
串本町	54,797	183,219	16,866	16,190	13,039	16,017	8,927	4,087	43,965	4,362	11,990	9,237	8,493	7,993	8,003	489	2,163	409,837
旧串本町	52,959	176,864	16,511	15,987	12,633	15,987	8,673	3,996	43,965	3,996	11,990	8,993	8,493	7,993	7,993	489	2,163	399,685
旧古座町	1,838	6,355	355	203	406	30	254	91	0	366	0	244	0	0	10	0	0	10,152
合計	590,582	1,386,679	189,619	321,993	162,292	93,798	84,306	69,873	103,575	265,354	52,143	497,206	27,806	27,533	69,001	41,482	320,062	4,303,304
構成率	13.72%	32.22%	4.41%	7.48%	3.77%	2.18%	1.96%	1.62%	2.41%	6.17%	1.21%	11.55%	0.65%	0.64%	1.60%	0.96%	7.44%	100.00%

16. 世界遺産登録市町村の年別観光客推計

<単位：人>

		平成16年	平成18年	平成19年	平成20年	平成21年	平成22年	平成23年	平成24年	平成25年	平成26年	平成27年	平成28年	平成29年	平成30年	令和元年	令和2年	令和3年	令和4年
観光客総数	計(人)	10,905,145	10,702,529	11,383,064	11,010,754	10,656,655	10,700,433	8,901,130	9,645,191	10,137,157	10,862,041	12,473,868	17,640,709	16,770,258	17,225,266	17,299,242	12,377,037	11,976,274	14,317,731
	対前年比(%)		96.72%	106.36%	96.73%	96.78%	100.41%	83.18%	108.36%	105.10%	107.15%	114.84%	141.42%	95.07%	102.71%	100.43%	71.55%	96.76%	119.55%
	対16年比(%)	100.00%	98.14%	104.38%	100.97%	97.72%	98.12%	81.62%	88.45%	92.96%	99.60%	114.39%	161.77%	153.78%	157.96%	158.63%	113.50%	109.82%	131.29%
うち宿泊客	計(人)	3,639,279	3,497,401	3,753,440	3,685,742	3,462,958	3,406,550	2,813,586	3,027,579	3,242,630	3,246,962	3,554,423	3,739,592	3,623,675	3,831,793	3,871,001	2,248,999	2,289,255	2,997,679
	対前年比(%)		101.03%	107.32%	98.20%	93.96%	98.37%	82.59%	107.61%	107.10%	100.13%	109.47%	105.21%	96.90%	105.74%	101.02%	58.10%	101.79%	130.95%
	対16年比(%)	100.00%	96.10%	103.14%	101.28%	95.16%	93.61%	77.31%	83.19%	89.10%	89.22%	97.67%	102.76%	99.57%	105.29%	106.37%	61.80%	62.90%	82.37%
うち日帰り客	計(人)	7,265,866	7,205,128	7,629,624	7,325,012	7,193,697	7,293,883	6,087,544	6,617,612	6,894,527	7,615,079	8,919,445	13,901,117	13,146,583	13,393,473	13,428,241	10,128,038	9,687,019	11,320,052
	対前年比(%)		94.75%	105.89%	96.01%	98.21%	101.39%	83.46%	108.71%	104.18%	110.45%	117.13%	155.85%	94.57%	101.88%	100.26%	75.42%	95.65%	116.86%
	対16年比(%)	100.00%	99.16%	105.01%	100.81%	99.01%	100.39%	83.78%	91.08%	94.89%	104.81%	122.76%	191.32%	180.94%	184.33%	184.81%	139.39%	133.32%	155.80%
うち外国人宿泊客	計(人)	49,762	59,480	94,694	100,685	78,514	88,291	46,171	78,574	140,484	180,812	221,825	275,456	295,526	303,185	323,375	27,608	2,232	26,995
	対前年比(%)		124.25%	159.20%	106.33%	77.98%	112.45%	52.29%	170.18%	178.79%	128.71%	122.68%	124.18%	107.29%	102.59%	106.66%	8.54%	8.08%	1209.45%
	対16年比(%)	100.00%	119.53%	190.29%	202.33%	157.78%	177.43%	92.78%	157.90%	282.31%	363.35%	445.77%	553.55%	593.88%	609.27%	649.84%	55.48%	4.49%	54.25%

注1) 「紀伊山地の霊場と参詣道」の世界遺産登録日は、平成16年7月7日

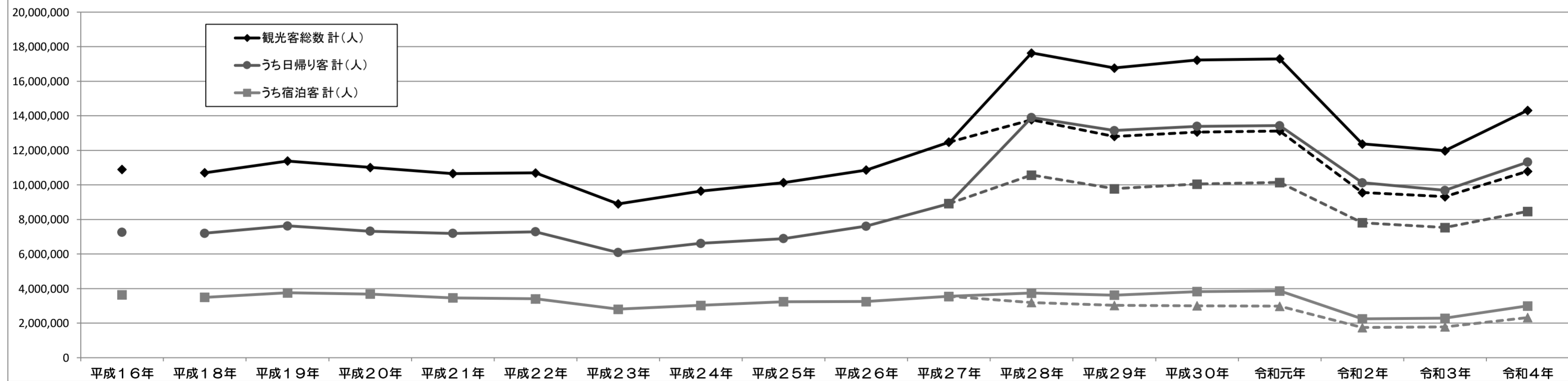
注2) 平成28年の追加前までの世界遺産登録市町村は、「九度山町・高野町・旧かつらぎ町・旧中辺路町・旧本宮町・白浜町・すさみ町・新宮市・那智勝浦町」

注3) 平成28年からは世界遺産追加登録市町村(旧橋本市・旧田辺市・旧大塔村・上富田町・串本町)を加えた年別観光客推計としている。

世界遺産追加登録市町村を除く9市町村における令和4年観光客総数は10,793千人で、対前年比は115.8%であった。

世界遺産登録市町村の年別観光客推計

※点線は平成28年追加前の世界遺産登録9市町村の観光客総数

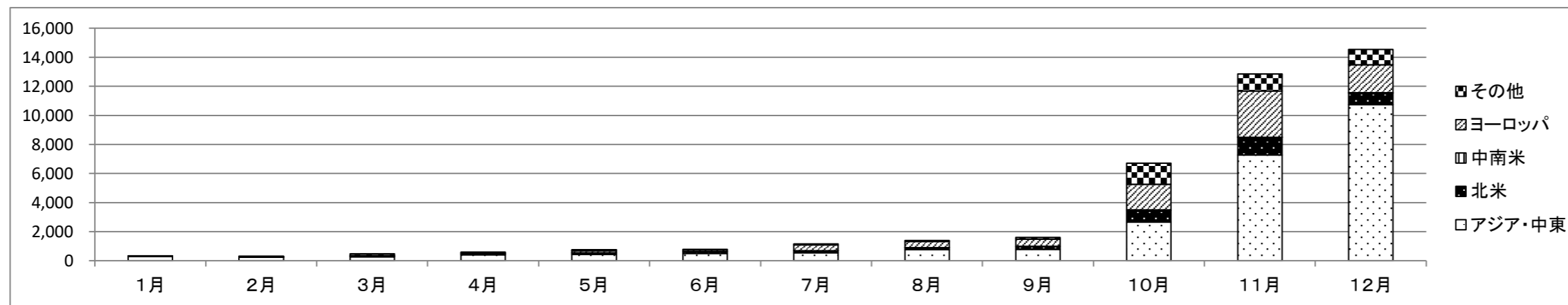


17-1. 外国人宿泊客月別国別推計表

<単位:人泊>

		1月	2月	3月	4月	5月	6月	7月	8月	9月	10月	11月	12月	計	構成比(%)
アジア・中東	中国	116	74	30	106	70	65	123	106	69	210	1,075	557	2,601	6.27%
	韓国	3	10	56	39	71	72	25	127	236	377	1,009	1,306	3,331	8.03%
	台湾	3	4	1	2	26	14	10	26	7	209	652	1,184	2,138	5.15%
	香港	11	17	19	1	17	22	72	96	191	891	3,036	4,590	8,963	21.61%
	シンガポール	12	0	0	7	5	2	5	14	45	55	590	1,607	2,342	5.65%
	タイ	12	4	5	5	9	7	56	41	27	327	476	410	1,379	3.32%
	マレーシア	0	0	2	13	0	3	22	2	5	18	117	111	293	0.71%
	インドネシア	9	17	0	39	0	20	2	32	27	29	18	36	229	0.55%
	ベトナム	12	6	13	22	61	128	36	74	17	53	30	46	498	1.20%
	フィリピン	60	77	93	86	103	94	111	106	95	151	116	130	1,222	2.95%
	インド	0	0	0	14	12	2	39	52	12	24	43	96	294	0.71%
	トルコ	0	0	0	0	0	2	0	0	4	6	0	7	19	0.05%
	イスラエル	0	0	1	0	0	0	1	1	2	120	64	19	208	0.50%
	その他	49	28	43	76	64	71	40	79	41	180	58	641	1,370	3.30%
北米	米国	8	11	41	58	71	109	128	114	149	677	1,029	687	3,082	7.43%
	カナダ	0	1	2	7	16	9	7	20	36	129	178	121	526	1.27%
中南米	ブラジル	1	0	0	0	11	1	7	13	22	27	10	7	99	0.24%
	アルゼンチン	0	0	0	0	0	0	0	4	0	6	1	0	11	0.03%
ヨーロッパ	イギリス	2	4	23	7	15	13	50	59	67	248	354	149	991	2.39%
	フランス	0	2	13	17	48	26	88	110	172	625	1,301	793	3,195	7.70%
	ドイツ	2	4	0	7	32	37	54	138	93	338	565	273	1,543	3.72%
	スペイン	0	0	0	1	11	1	6	50	32	175	328	199	803	1.94%
	イタリア	0	1	0	0	13	9	36	20	62	130	316	228	815	1.96%
	ロシア	3	2	1	0	7	0	4	8	24	67	87	47	250	0.60%
	その他	15	14	7	15	22	16	156	19	54	193	232	228	971	2.34%
その他	オーストラリア	1	0	7	6	12	8	13	17	54	178	381	361	1,038	2.50%
	ニュージーランド	0	0	2	0	1	0	2	0	4	26	38	48	121	0.29%
	その他	20	32	111	55	71	51	61	67	56	1,230	745	651	3,150	7.59%
計		339	308	470	583	768	782	1,154	1,395	1,603	6,699	12,849	14,532	41,482	100.00%
月別比(%)		0.82%	0.74%	1.13%	1.41%	1.85%	1.89%	2.78%	3.36%	3.86%	16.15%	30.97%	35.03%	100.00%	

注) 香港は、中国に含まず、別計上としている。



17-2. 外国人宿泊客主要観光地別月別推計

〈単位：人泊〉

観光地区名	1月	2月	3月	4月	5月	6月	7月	8月	9月	10月	11月	12月	計
高野山	24	16	23	28	96	76	125	185	484	1,722	3,389	1,904	8,072
加太・友ヶ島	0	0	0	0	1	4	10	7	10	28	128	181	369
和歌浦・紀三井寺 ・和歌山城他	111	85	199	277	221	309	249	383	219	1,305	2,295	3,970	9,623
西有田	0	0	3	0	32	45	0	7	0	15	54	25	181
煙樹海岸・白崎海岸 ・道成寺・御坊他	65	90	105	85	106	96	231	118	111	136	117	202	1,462
龍神温泉・護摩壇山	0	0	0	0	1	1	0	0	0	7	43	10	62
田辺・中辺路・ 百間山・みなべ	0	8	11	37	42	22	74	69	157	283	891	1,384	2,978
白浜温泉・椿温泉	99	60	17	85	76	59	192	140	255	1,787	2,784	3,847	9,401
枯木灘	0	0	0	0	3	2	16	46	12	15	43	22	159
串本	0	0	0	0	0	0	7	0	36	151	200	95	489
勝浦温泉・湯川温泉	10	2	8	27	47	39	112	157	200	665	1,431	1,621	4,319
熊野本宮温泉郷	4	5	16	10	49	32	34	90	48	356	892	664	2,200
新宮・瀬峡	17	29	87	31	74	70	88	113	45	169	394	289	1,406
海南生石山周辺	0	0	0	0	5	2	4	2	3	6	16	13	51
龍門山 (旧称紀仙郷)	9	13	1	3	8	18	12	64	18	8	44	90	288
橋本周辺	0	0	0	0	7	6	0	14	4	39	48	89	207
その他	0	0	0	0	0	1	0	0	1	7	80	126	215
合計	339	308	470	583	768	782	1,154	1,395	1,603	6,699	12,849	14,532	41,482

17-3. 外国人宿泊客主要観光地別国別推計

<単位:人泊>

	アジア・中東										北米		ヨーロッパ					その他			計
	中国	韓国	台湾	香港	シンガポール	タイ	マレーシア	インドネシア	インド	その他	米国	カナダ	イギリス	フランス	ドイツ	スペイン	その他	オーストラリア ニュージーランド	ブラジル アルゼンチン	その他	
高野山	77	13	4	284	66	34	4	4	60	100	662	141	419	2,732	827	544	1,115	328	33	625	8,072
加太・友ヶ島	30	72	16	220	6	0	7	0	0	6	9	0	1	0	1	0	1	0	0	0	369
和歌浦・紀三井寺 ・和歌山城他	706	681	526	2,298	1,322	360	113	109	82	958	647	127	136	120	143	40	223	129	35	868	9,623
西有田	0	8	7	16	4	6	5	2	0	77	41	0	2	8	0	0	5	0	0	0	181
煙樹海岸・白崎海岸 ・道成寺・御坊他	24	16	0	5	5	0	0	10	0	1,128	18	5	0	0	0	2	212	5	0	32	1,462
龍神温泉・護摩壇山	3	1	5	11	5	0	1	0	0	0	10	3	3	4	7	0	5	4	0	0	62
田辺・中辺路・ 百間山・みなべ	63	541	309	1,390	111	9	11	42	14	24	152	29	31	38	23	23	63	73	3	29	2,978
白浜温泉・椿温泉	1,329	988	258	3,774	292	226	85	0	39	548	397	50	53	15	17	0	26	95	14	1,195	9,401
枯木灘	44	11	11	54	12	0	1	0	0	2	2	0	4	2	0	0	0	1	1	14	159
串本	9	205	24	22	19	128	0	0	0	42	37	1	0	0	0	0	0	0	2	0	489
勝浦温泉・湯川温泉	135	571	558	595	255	525	29	4	13	151	545	66	139	95	221	88	22	178	5	124	4,319
熊野本宮温泉郷	37	42	152	199	185	40	11	2	13	28	331	61	131	116	228	80	226	192	4	122	2,200
新宮・澗峡	80	21	104	50	51	33	19	7	73	148	199	42	49	56	69	26	104	136	13	126	1,406
海南生石山周辺	9	17	0	11	2	0	0	0	0	0	3	0	1	4	0	0	0	4	0	0	51
龍門山 (旧称紀仙郷)	35	71	0	8	0	4	0	49	0	105	2	0	0	0	0	0	1	0	0	13	288
橋本周辺	14	29	12	26	7	10	5	0	0	0	24	1	21	5	5	0	33	14	0	1	207
その他	6	44	152	0	0	4	2	0	0	0	3	0	1	0	2	0	0	0	0	1	215
合計	2,601	3,331	2,138	8,963	2,342	1,379	293	229	294	3,317	3,082	526	991	3,195	1,543	803	2,036	1,159	110	3,150	41,482

18. 宿泊施設収容力総括表

(上段：軒数、下段：定員(人))

		ホテル		旅館			民宿	国民宿舎 うち、 ペンション	国民 休暇村	ユース ホステル	青少年 旅行村	青年の家 少年自然 の家	年金保養 センター	寮 保養所	宿坊	貸別荘	キャンプ場	うち、 バンガロー	その他	計	
		政府登録・ ホテル協会	ビジネス ホテル	政府登録・ 国観連	日観連	その他															
平成26年	軒数	17	72	26	40	126	311	29	13	2	4	1	5	1	30	51	2	58	200	52	811
	定員	4,245	4,524	11,025	2,637	5,534	8,154	693	1,175	403	112	300	1,094	200	1,263	6,779	32	14,193	1,063	4,405	66,075
平成27年	軒数	17	73	26	39	122	313	32	14	2	3	1	5	1	30	50	5	52	234	50	803
	定員	4,311	5,023	10,994	2,622	5,585	7,932	704	1,403	403	81	300	1,094	190	1,313	6,649	142	13,715	1,531	5,316	67,073
平成28年	軒数	16	72	25	39	120	312	33	11	2	3	1	4	1	30	51	5	52	228	60	804
	定員	3,870	4,938	10,506	2,784	5,440	7,677	757	1,169	393	81	300	979	190	1,313	6,693	142	13,442	1,431	6,374	66,291

		ホテル		旅館			民宿	ゲスト ハウス	国民 宿舎	休暇村	ユース ホステル	青少年 旅行村	青年の家 少年自然 の家	年金保養 センター	寮 保養所	宿坊	貸別荘	キャンプ 場	その他	計	
		うち 政府登録	うち ビジネス ホテル	うち 政府登録	うち 日本旅館 連盟																
平成29年	軒数	101	19	72	157	23	46	289	30	10	2	3	1	4	1	26	52	9	49	54	788
	定員	12,095	4,821	4,970	14,949	7,551	3,114	7,124	638	1,049	395	81	300	979	200	1,142	6,185	165	7,807	4,243	57,352

		ホテル		旅館			民宿	ゲスト ハウス	国民 宿舎	休暇村	ユース ホステル	青少年 旅行村	青年の家 少年自然 の家	年金保養 センター	寮 保養所	宿坊	貸別荘	キャンプ 場	民泊	その他	計	
		うち 政府登録	うち ビジネス ホテル	うち 政府登録	うち 日本旅館 連盟																	
平成30年	軒数	101	17	71	166	27	50	266	58	10	2	3	1	6	1	25	52	12	46	54	46	849
	定員	11,893	4,035	4,487	16,855	9,306	6,768	6,887	889	1,049	395	81	300	1,146	200	1,037	6,185	186	7,414	437	3,768	58,722
令和元年	軒数	104	17	71	160	23	52	264	74	9	2	3	1	6	1	24	52	14	47	144	52	957
	定員	11,916	4,043	4,776	14,282	6,476	4,925	6,601	1,021	999	395	83	300	1,148	200	997	6,185	206	7,399	1,199	4,495	57,426
令和2年	軒数	105	15	79	137	22	43	265	102	9	4	3	1	6	1	22	52	14	45	225	69	1,060
	定員	11,899	3,895	5,765	14,043	7,402	5,596	6,422	1,279	947	625	83	300	1,172	190	836	6,185	206	5,631	1,596	5,015	56,429
令和3年	軒数	109	14	78	137	21	39	259	121	7	4	2	1	6	1	21	51	25	47	300	66	1,157
	定員	11,942	3,714	5,539	14,329	7,543	5,323	6,391	1,431	775	625	68	300	1,181	190	776	6,166	610	6,852	2,084	4,829	58,549
令和4年	軒数	110	16	77	131	23	47	255	124	8	4	2	1	5	1	21	51	33	52	302	69	1,169
	定員	12,966	4,863	5,540	14,026	7,559	5,421	6,259	1,505	915	625	68	300	896	190	776	3,231	703	6,840	2,060	4,767	56,127

19. 宿泊施設収容力（市町村別）

（上段：軒数、下段：定員（人））

	ホテル			旅館			民宿	ゲストハウス	国民宿舎	休暇村	ユースホステル	青少年旅行村	青年の家 少年自然の家	年金保養センター	寮保養所	宿坊	貸別荘	キャンプ場	民泊	その他	計
	うち政府登録	うちビジネスホテル	うち政府登録	うち日本旅館連盟																	
和歌山市	29	5	26	14	3	12	8	8	1	1	0	0	1	0	0	0	0	1	9	17	89
	3,971	1,108	3,036	1,306	386	1,102	131	211	77	222	0	0	132	0	0	0	0	84	0	515	6,649
加太・友ヶ島	0	0	0	3	1	2	5	0	0	1	0	0	1	0	0	0	0	1	2	4	17
	0	0	0	319	80	159	116	0	0	222	0	0	132	0	0	0	0	84	0	61	934
和歌浦・市街地	29	5	26	11	2	10	3	8	1	0	0	0	0	0	0	0	0	0	7	13	72
	3,971	1,108	3,036	987	306	943	15	211	77	0	0	0	0	0	0	0	0	0	0	454	5,715
海 南 市	4	0	4	6	0	0	3	0	0	0	0	0	0	0	0	0	0	0	0	0	13
	138	0	138	104	0	0	54	0	0	0	0	0	0	0	0	0	0	0	0	0	296
旧海南市	4	0	4	3	0	0	0	0	0	0	0	0	0	0	0	0	0	0	0	0	7
	138	0	138	38	0	0	0	0	0	0	0	0	0	0	0	0	0	0	0	0	176
旧下津町	0	0	0	3	0	0	3	0	0	0	0	0	0	0	0	0	0	0	0	0	6
	0	0	0	66	0	0	54	0	0	0	0	0	0	0	0	0	0	0	0	0	120
紀美野町	0	0	0	0	0	0	0	0	1	0	0	0	0	0	0	0	1	5	9	0	16
	0	0	0	0	0	0	0	0	61	0	0	0	0	0	0	0	18	584	75	0	738
旧野上町	0	0	0	0	0	0	0	0	0	0	0	0	0	0	0	0	0	2	3	0	5
	0	0	0	0	0	0	0	0	0	0	0	0	0	0	0	0	0	200	22	0	222
旧美里町	0	0	0	0	0	0	0	0	1	0	0	0	0	0	0	0	1	3	6	0	11
	0	0	0	0	0	0	0	0	61	0	0	0	0	0	0	0	18	384	53	0	516
紀の川市	1	0	0	2	0	1	0	1	0	0	0	0	0	0	0	0	0	2	2	0	8
	325	0	0	131	0	71	0	15	0	0	0	0	0	0	0	0	0	100	10	0	581
旧打田町	1	0	0	0	0	0	0	0	0	0	0	0	0	0	0	0	0	0	0	0	1
	325	0	0	0	0	0	0	0	0	0	0	0	0	0	0	0	0	0	0	0	325
旧粉河町	0	0	0	1	0	1	0	0	0	0	0	0	0	0	0	0	0	1	0	0	2
	0	0	0	71	0	71	0	0	0	0	0	0	0	0	0	0	0	40	0	0	111
旧那賀町	0	0	0	0	0	0	0	0	0	0	0	0	0	0	0	0	0	0	0	0	0
	0	0	0	0	0	0	0	0	0	0	0	0	0	0	0	0	0	0	0	0	0
旧桃山町	0	0	0	0	0	0	0	0	0	0	0	0	0	0	0	0	0	1	2	0	3
	0	0	0	0	0	0	0	0	0	0	0	0	0	0	0	0	0	60	10	0	70
旧貴志川町	0	0	0	1	0	0	0	1	0	0	0	0	0	0	0	0	0	0	0	0	2
	0	0	0	60	0	0	0	15	0	0	0	0	0	0	0	0	0	0	0	0	75
岩 出 市	2	1	1	1	0	1	0	0	0	0	0	0	0	0	0	0	0	0	0	0	3
	314	300	14	90	0	90	0	0	0	0	0	0	0	0	0	0	0	0	0	0	404
橋 本 市	4	0	0	3	0	0	0	8	0	0	0	0	0	0	0	0	0	3	1	0	19
	269	0	0	131	0	0	0	51	0	0	0	0	0	0	0	0	0	95	5	0	551
旧橋本市	3	0	0	3	0	0	0	6	0	0	0	0	0	0	0	0	0	2	1	0	15
	259	0	0	131	0	0	0	41	0	0	0	0	0	0	0	0	0	0	5	0	436
旧高野口町	1	0	0	0	0	0	0	2	0	0	0	0	0	0	0	0	0	1	0	0	4
	10	0	0	0	0	0	0	10	0	0	0	0	0	0	0	0	0	95	0	0	115
九度山町	0	0	0	0	0	0	5	0	0	0	0	0	0	0	0	0	0	3	0	0	8
	0	0	0	0	0	0	48	0	0	0	0	0	0	0	0	0	0	181	0	0	229
高 野 町	1	0	1	0	0	0	0	5	0	0	0	0	0	0	0	51	0	0	0	0	57
	30	0	30	0	0	0	0	55	0	0	0	0	0	0	0	3,231	0	0	0	0	3,316

(上段：軒数、下段：定員(人))

	ホテル		旅館		民宿	ゲストハウス	国民宿舎	休暇村	ユースホステル	青少年旅行村	青年の家 少年自然の家	年金保養センター	寮保養所	宿坊	貸別荘	キャンプ場	民泊	その他	計		
	うち政府登録	うちビジネスホテル	うち政府登録	うち日本旅館連盟																	
かつらぎ町	0	0	0	3	1	2	0	3	0	2	0	0	1	0	0	0	0	5	17	8	39
	0	0	0	72	28	44	0	28	0	230	0	0	285	0	0	0	0	460	85	232	1,392
旧かつらぎ町	0	0	0	1	0	1	0	3	0	0	0	0	1	0	0	0	0	0	17	8	30
	0	0	0	14	0	14	0	28	0	0	0	0	285	0	0	0	0	0	85	232	644
旧花園村	0	0	0	2	1	1	0	0	0	2	0	0	0	0	0	0	0	5	0	0	9
	0	0	0	58	28	30	0	0	0	230	0	0	0	0	0	0	0	460	0	0	748
有田市	2	0	2	3	0	3	3	0	1	0	0	0	0	0	0	0	0	1	0	0	10
	71	0	71	248	0	248	135	0	54	0	0	0	0	0	0	0	0	50	0	0	558
湯浅町	2	0	1	2	0	1	4	0	0	0	1	0	0	0	0	0	2	0	4	2	17
	130	0	10	38	0	20	119	0	0	0	20	0	0	0	0	0	100	0	29	4	440
広川町	0	0	0	0	0	0	3	0	0	0	0	0	0	0	1	0	1	0	6	2	13
	0	0	0	0	0	0	51	0	0	0	0	0	0	0	100	0	6	0	30	76	263
有田川町	3	0	3	4	0	0	6	2	0	0	0	0	0	0	0	0	5	0	0	0	20
	54	0	54	113	0	0	177	13	0	0	0	0	0	0	0	0	589	0	0	0	946
旧吉備町	2	0	2	1	0	0	0	0	0	0	0	0	0	0	0	0	1	0	0	0	4
	38	0	38	40	0	0	0	0	0	0	0	0	0	0	0	0	200	0	0	0	278
旧金屋町	1	0	1	0	0	0	0	1	0	0	0	0	0	0	0	0	0	0	0	0	2
	16	0	16	0	0	0	0	5	0	0	0	0	0	0	0	0	0	0	0	0	21
旧清水町	0	0	0	3	0	0	6	1	0	0	0	0	0	0	0	0	4	0	0	0	14
	0	0	0	73	0	0	177	8	0	0	0	0	0	0	0	0	389	0	0	0	647
御坊市	4	0	4	5	0	1	1	0	0	0	0	0	0	0	0	0	1	0	0	0	11
	215	0	215	178	0	60	17	0	0	0	0	0	0	0	0	0	350	0	0	0	760
美浜町	1	0	1	0	0	0	0	4	0	0	0	0	0	0	0	0	0	0	0	0	5
	50	0	50	0	0	0	0	34	0	0	0	0	0	0	0	0	0	0	0	0	84
日高町	0	0	0	1	0	0	4	2	0	0	0	0	0	0	0	0	0	0	0	0	7
	0	0	0	60	0	0	155	29	0	0	0	0	0	0	0	0	0	0	0	0	244
由良町	3	0	3	8	0	0	6	0	0	0	0	1	0	0	0	0	1	0	1	1	20
	120	0	120	300	0	0	145	0	0	0	0	206	0	0	0	0	60	0	4	4	835
印南町	0	0	0	0	0	0	1	0	0	0	0	0	0	0	0	2	0	0	21	21	24
	0	0	0	0	0	0	25	0	0	0	0	0	0	0	0	12	0	0	142	142	179
みなべ町	1	0	1	0	0	0	4	0	1	0	0	0	0	0	0	0	0	0	0	3	9
	90	0	90	0	0	0	88	0	228	0	0	0	0	0	0	0	0	0	792	792	1,198
旧南部川村	0	0	0	0	0	0	0	0	0	0	0	0	0	0	0	0	0	0	1	1	1
	0	0	0	0	0	0	0	0	0	0	0	0	0	0	0	0	0	0	46	46	46
旧南部町	1	0	1	0	0	0	4	0	1	0	0	0	0	0	0	0	0	0	2	2	8
	90	0	90	0	0	0	88	0	228	0	0	0	0	0	0	0	0	0	746	746	1,152
日高川町	0	0	0	1	0	0	2	0	0	0	0	0	0	0	0	0	3	0	3	3	9
	0	0	0	74	0	0	37	0	0	0	0	0	0	0	0	0	134	0	208	208	453
旧川辺町	0	0	0	0	0	0	2	0	0	0	0	0	0	0	0	0	0	0	2	2	4
	0	0	0	0	0	0	37	0	0	0	0	0	0	0	0	0	0	0	122	122	159
旧中津村	0	0	0	0	0	0	0	0	0	0	0	0	0	0	0	0	2	0	1	1	3
	0	0	0	0	0	0	0	0	0	0	0	0	0	0	0	0	84	0	86	86	170
旧美山村	0	0	0	1	0	0	0	0	0	0	0	0	0	0	0	1	0	0	0	0	2
	0	0	0	74	0	0	0	0	0	0	0	0	0	0	0	50	0	0	0	0	124

(上段：軒数、下段：定員(人))

	ホテル		旅館		民宿	ゲストハウス	国民宿舎	休暇村	ユースホステル	青少年旅行村	青年の家 少年自然の家	年金保養センター	寮保養所	宿坊	貸別荘	キャンプ場	民泊	その他	計		
	うち政府登録	うちビジネスホテル	うち政府登録	うち日本旅館連盟																	
田辺市	13	0	11	21	3	2	48	30	2	0	0	1	0	0	5	8	8	3	140		
	1,188	0	417	1,456	692	109	722	299	236	0	0	300	0	190	0	0	112	1,402	52	336	6,293
旧田辺市	13	0	11	1	0	0	11	20	0	0	0	0	0	1	0	0	0	3	3	52	
	1,188	0	417	50	0	0	132	166	0	0	0	0	0	190	0	0	0	30	336	2,092	
旧龍神村	0	0	0	7	0	2	4	2	2	0	0	0	0	0	0	0	3	1	0	19	
	0	0	0	227	0	109	63	28	236	0	0	0	0	0	0	0	0	364	7	0	925
旧中辺路町	0	0	0	3	0	0	15	2	0	0	0	0	0	0	0	0	1	4	0	25	
	0	0	0	57	0	0	247	20	0	0	0	0	0	0	0	0	0	78	15	0	417
旧大塔村	0	0	0	0	0	0	2	0	0	0	0	1	0	0	0	0	0	1	2	0	6
	0	0	0	0	0	0	17	0	0	0	0	300	0	0	0	0	20	360	0	0	697
旧本宮町	0	0	0	10	3	0	16	6	0	0	0	0	0	0	0	4	2	0	0	38	
	0	0	0	1,122	692	0	263	85	0	0	0	0	0	0	0	92	600	0	0	2,162	
上富田町	1	0	0	0	0	0	4	4	0	0	0	0	0	0	1	0	0	0	0	10	
	170	0	0	0	0	0	110	82	0	0	0	0	0	70	0	0	0	0	0	432	
白浜町	15	5	2	28	8	8	73	22	1	0	0	0	0	19	0	21	6	216	6	407	
	2,891	1,772	106	5,710	3,319	421	2,439	416	120	0	0	0	0	606	0	443	1,139	1,595	2,282	17,641	
旧白浜町	15	5	2	25	8	8	63	22	1	0	0	0	0	19	0	21	2	216	6	390	
	2,891	1,772	106	5,541	3,319	421	2,125	416	120	0	0	0	0	606	0	443	325	1,595	2,282	16,344	
旧日置川町	0	0	0	3	0	0	10	0	0	0	0	0	0	0	0	4	0	0	0	17	
	0	0	0	169	0	0	314	0	0	0	0	0	0	0	0	0	814	0	0	1,297	
すさみ町	3	0	3	0	0	0	8	3	0	0	0	0	0	0	0	0	2	0	1	17	
	421	0	421	0	0	0	129	22	0	0	0	0	0	0	0	0	207	0	6	785	
新宮市	9	3	6	2	0	0	6	0	0	0	0	1	0	0	0	2	28	1	49		
	739	414	325	61	0	0	115	0	0	0	0	15	0	0	0	874	165	120	2,089		
旧新宮市	9	3	6	2	0	0	5	0	0	0	0	0	0	0	0	0	18	1	35		
	739	414	325	61	0	0	112	0	0	0	0	0	0	0	0	0	139	120	1,171		
旧熊野川町	0	0	0	0	0	0	1	0	0	0	0	1	0	0	0	2	10	0	14		
	0	0	0	0	0	0	3	0	0	0	0	15	0	0	0	874	26	0	918		
那智勝浦町	5	0	4	11	6	5	10	28	0	1	0	0	0	0	0	1	1	0	57		
	279	0	265	3,330	3,102	2,802	281	217	0	173	0	0	0	0	0	51	9	0	4,340		
太地町	1	0	0	3	0	1	2	0	0	0	0	0	0	0	1	0	1	0	8		
	34	0	0	237	0	143	29	0	0	0	0	0	0	0	12	0	5	0	317		
古座川町	0	0	0	4	0	4	5	1	0	0	0	0	0	0	0	0	0	0	10		
	0	0	0	133	0	133	77	6	0	0	0	0	0	0	0	0	0	0	216		
北山村	0	0	0	1	0	0	1	0	0	0	0	0	0	0	0	1	0	1	4		
	0	0	0	44	0	0	52	0	0	0	0	0	0	0	0	200	0	50	346		
串本町	6	2	4	8	2	6	48	3	1	0	1	0	0	0	0	2	0	0	70		
	1,467	1,269	178	210	32	178	1,123	27	139	0	48	0	258	0	0	280	0	0	3,552		
旧串本町	6	2	4	8	2	6	46	2	0	0	1	0	0	0	0	2	0	0	66		
	1,467	1,269	178	210	32	178	1,069	10	0	0	48	0	258	0	0	280	0	0	3,342		
旧古座町	0	0	0	0	0	0	2	1	1	0	0	0	0	0	0	0	0	0	4		
	0	0	0	0	0	0	54	17	139	0	0	0	0	0	0	0	0	0	210		
総計	110	16	77	131	23	47	255	124	8	4	2	1	5	1	21	51	33	52	302	69	1,169
	12,966	4,863	5,540	14,026	7,559	5,421	6,259	1,505	915	625	68	300	896	190	776	3,231	703	6,840	2,060	4,767	56,127

20. 南紀白浜空港利用者人数

〈単位：人〉

年	利用航路		1月	2月	3月	4月	5月	6月	7月	8月	9月	10月	11月	12月	計
平成25年	東京 → 白浜	利用者数	3,571	4,532	4,760	4,286	4,994	4,321	4,964	6,420	4,837	4,837	5,142	4,325	56,989
	白浜 → 東京	利用者数	4,159	4,440	4,626	4,106	5,054	4,181	4,522	6,344	4,703	4,587	4,996	3,843	55,561
	計	利用者数	7,730	8,972	9,386	8,392	10,048	8,502	9,486	12,764	9,540	9,424	10,138	8,168	112,550
平成26年	東京 → 白浜	利用者数	3,659	3,525	4,751	4,171	5,236	4,123	4,861	5,470	4,687	4,590	4,977	3,935	53,985
	白浜 → 東京	利用者数	4,003	3,595	4,560	4,057	4,971	3,810	4,399	5,417	4,553	4,338	4,813	3,381	51,897
	計	利用者数	7,662	7,120	9,311	8,228	10,207	7,933	9,260	10,887	9,240	8,928	9,790	7,316	105,882
平成27年	東京 → 白浜	利用者数	3,596	4,202	5,274	5,078	5,632	5,102	5,900	8,161	5,803	5,878	5,525	4,606	64,757
	白浜 → 東京	利用者数	4,139	4,049	4,887	4,599	5,508	4,944	5,515	8,519	5,311	5,505	5,247	3,978	62,201
	計	利用者数	7,735	8,251	10,161	9,677	11,140	10,046	11,415	16,680	11,114	11,383	10,772	8,584	126,958
平成28年	東京 → 白浜	利用者数	3,804	4,310	5,020	4,424	5,212	4,108	5,325	6,173	5,118	5,508	6,176	4,858	60,036
	白浜 → 東京	利用者数	4,183	4,270	4,605	4,147	5,282	3,963	4,745	6,032	4,830	5,173	5,812	4,054	57,096
	計	利用者数	7,987	8,580	9,625	8,571	10,494	8,071	10,070	12,205	9,948	10,681	11,988	8,912	117,132
平成29年	東京 → 白浜	利用者数	4,122	4,624	5,746	4,920	5,590	4,703	5,676	7,097	5,918	5,611	6,360	5,293	65,660
	白浜 → 東京	利用者数	4,600	4,282	5,463	4,682	5,582	4,343	5,045	6,928	5,574	5,264	5,983	4,471	62,217
	計	利用者数	8,722	8,906	11,209	9,602	11,172	9,046	10,721	14,025	11,492	10,875	12,343	9,764	127,877
平成30年	東京 → 白浜	利用者数	4,327	5,275	6,850	6,302	6,676	5,987	6,962	7,846	6,659	7,167	7,566	6,885	78,502
	白浜 → 東京	利用者数	5,151	5,186	6,322	5,850	6,487	5,576	6,385	7,616	6,352	6,611	6,915	5,903	74,354
	計	利用者数	9,478	10,461	13,172	12,152	13,163	11,563	13,347	15,462	13,011	13,778	14,481	12,788	152,856
令和元年	東京 → 白浜	利用者数	6,009	7,028	8,243	7,440	7,680	7,099	8,027	8,283	7,684	7,314	9,647	8,824	93,278
	白浜 → 東京	利用者数	6,381	6,522	7,642	6,613	7,702	6,715	7,507	8,321	7,471	7,099	9,224	7,683	88,880
	計	利用者数	12,390	13,550	15,885	14,053	15,382	13,814	15,534	16,604	15,155	14,413	18,871	16,507	182,158
令和2年	東京 → 白浜	利用者数	7,159	7,384	3,605	655	155	631	2,851	4,969	4,863	6,691	9,161	6,314	54,438
	白浜 → 東京	利用者数	7,872	7,233	3,549	757	164	559	2,505	4,844	4,717	6,020	9,248	5,665	53,133
	計	利用者数	15,031	14,617	7,154	1,412	319	1,190	5,356	9,813	9,580	12,711	18,409	11,979	107,571
令和3年	東京 → 白浜	利用者数	1,675	1,506	4,045	4,358	3,553	3,340	6,031	6,622	4,859	6,741	9,209	8,659	60,598
	白浜 → 東京	利用者数	2,354	1,260	3,750	4,014	3,744	3,390	5,341	6,701	4,748	6,362	8,914	7,296	57,874
	計	利用者数	4,029	2,766	7,795	8,372	7,297	6,730	11,372	13,323	9,607	13,103	18,123	15,955	118,472
令和4年	東京 → 白浜	利用者数	5,851	3,910	8,213	7,723	8,819	7,344	10,235	12,526	9,106	10,509	10,913	9,979	105,128
		前年比	349.31%	259.63%	203.04%	177.21%	248.21%	219.88%	169.71%	189.16%	187.40%	155.90%	118.50%	115.24%	173.48%
	白浜 → 東京	利用者数	7,109	3,603	7,633	6,789	9,414	7,054	9,454	12,579	8,773	10,274	10,475	8,855	102,012
		前年比	302.00%	285.95%	203.55%	169.13%	251.44%	208.08%	177.01%	187.72%	184.77%	161.49%	117.51%	121.37%	176.27%
計	利用者数	12,960	7,513	15,846	14,512	18,233	14,398	19,689	25,105	17,879	20,783	21,388	18,834	207,140	
	前年比	321.67%	271.62%	203.28%	173.34%	249.87%	213.94%	173.14%	188.43%	186.10%	158.61%	118.02%	118.04%	174.84%	

【参考資料】

平成16年10月1日に南部川村と南部町が合併し、みなべ町となる。

平成17年 4月1日に海南市と下津町が合併し、海南市となる。

〃 串本町と古座町が合併し、串本町となる。

平成17年 5月1日に川辺町、中津村、美山村が合併し、日高川町となる。

〃 龍神村、田辺市、中辺路町、大塔村、本宮町が合併し、田辺市となる。

平成17年10月1日にかつらぎ町と花園村が合併し、かつらぎ町となる。

〃 新宮市と熊野川町が合併し、新宮市となる。

平成17年11月7日に打田町、粉河町、那賀町、桃山町、貴志川町が合併し、紀の川市となる

平成18年 1月1日に野上町と美里町が合併し、紀美野町となる。

〃 吉備町、金屋町、清水町が合併し、有田川町となる。

平成18年 3月1日に橋本市と高野口町が合併し、橋本市となる。

〃 白浜町と日置川町が合併し、白浜町となる。

平成18年 4月1日に岩出町が岩出市となる。

発行

和歌山県商工観光労働部観光局

〒640-8585 和歌山市小松原通一丁目1番地
TEL 073-441-2777
FAX 073-432-8313

○ 報告書は観光振興課 HP でもご覧になれます。

観光振興課 HP
<https://www.pref.wakayama.lg.jp/prefg/062400/index.html>

(公社)和歌山県観光連盟 HP
<https://www.wakayama-kanko.or.jp/>
