



資料提供		
令和6年3月28日提供		
担当課	(動態調査全般) 観光振興課	(外国人観光客) 観光交流課
担当者	畑口・上野	谷村・播野
電話	073-441-2777	073-441-2789

令和5年観光客動態調査（速報値）

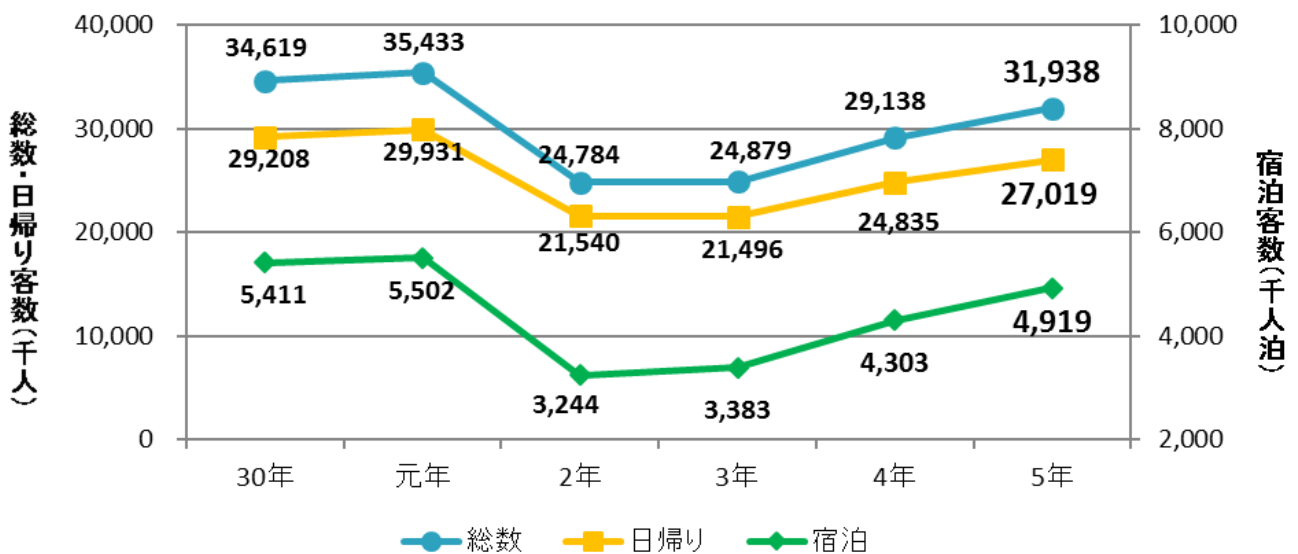
- ◎観光入込客総数 **約31,938千人**（前年比109.6%）
- ◎日帰り客数 **約27,019千人**（前年比108.8%）
- ◎宿泊客数 **約4,919千人泊**（前年比114.3%）
- ◆うち外国人宿泊客数 **約380千人泊**（前年比916.4%）

令和5年観光客動態調査では、日帰り客数は約2,184千人増（対前年比8.8%増）、宿泊客数は約616千人増（対前年比14.3%増）となり、日帰り客数・宿泊客数とも前年より増加した。

新型コロナウイルス感染症が令和5年5月8日に5類感染症に移行されたことや、水際対策の緩和及び円安の影響による外国人観光客の大幅な増加により、観光入込客総数は約2,800千人増（対前年比9.6%増）となった。観光入込客総数が史上最高を記録した、コロナ禍前の令和元年比では9割を超える水準まで回復している。

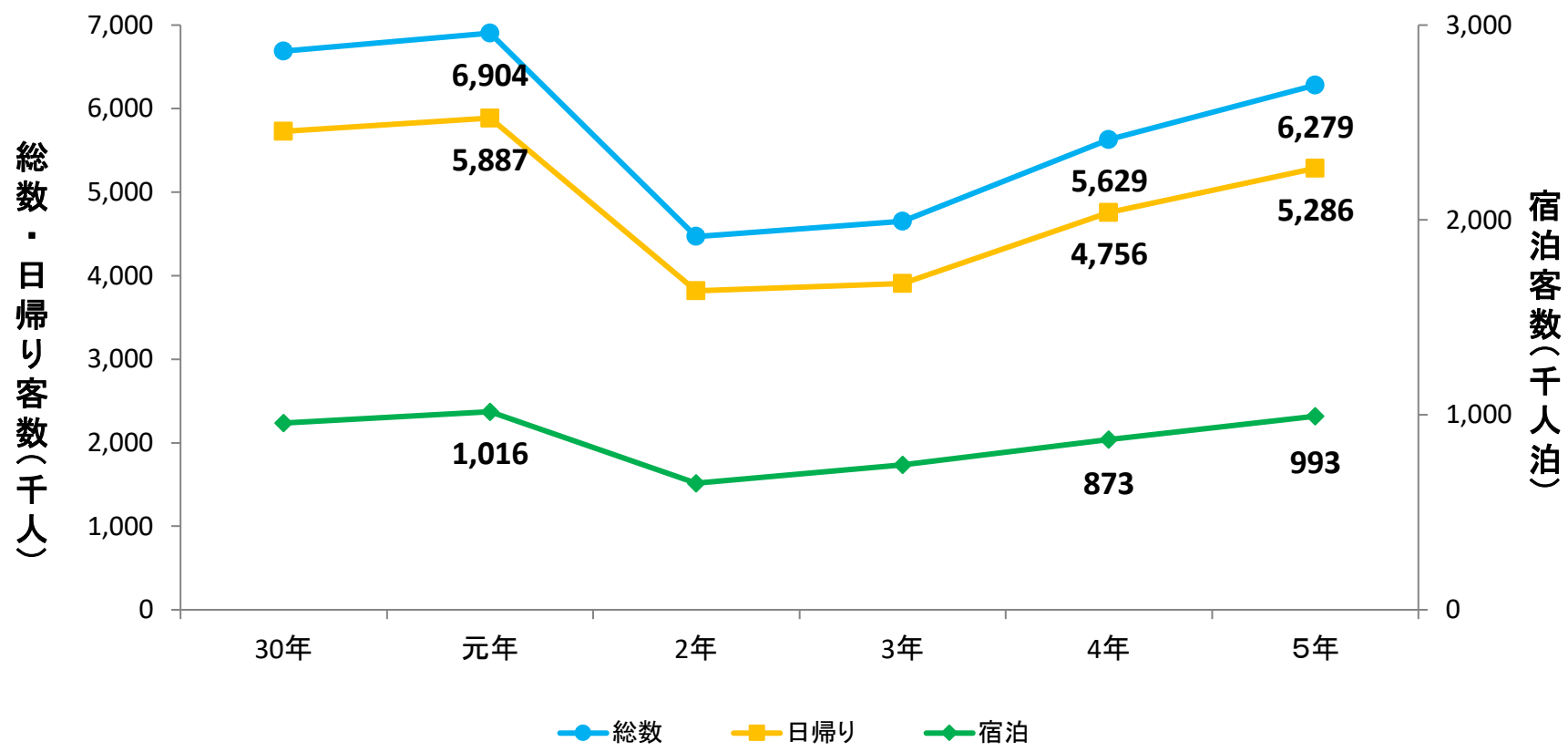
（単位：千人）

	30年	元年	2年	3年	4年	5年	対4年増減	対4年比	対元年比
総数	34,619	35,433	24,784	24,879	29,138	31,938	2,800	109.6%	90.1%
日帰り	29,208	29,931	21,540	21,496	24,835	27,019	2,184	108.8%	90.3%
宿泊	5,411	5,502	3,244	3,383	4,303	4,919	616	114.3%	89.4%



主要観光地の入込状況について

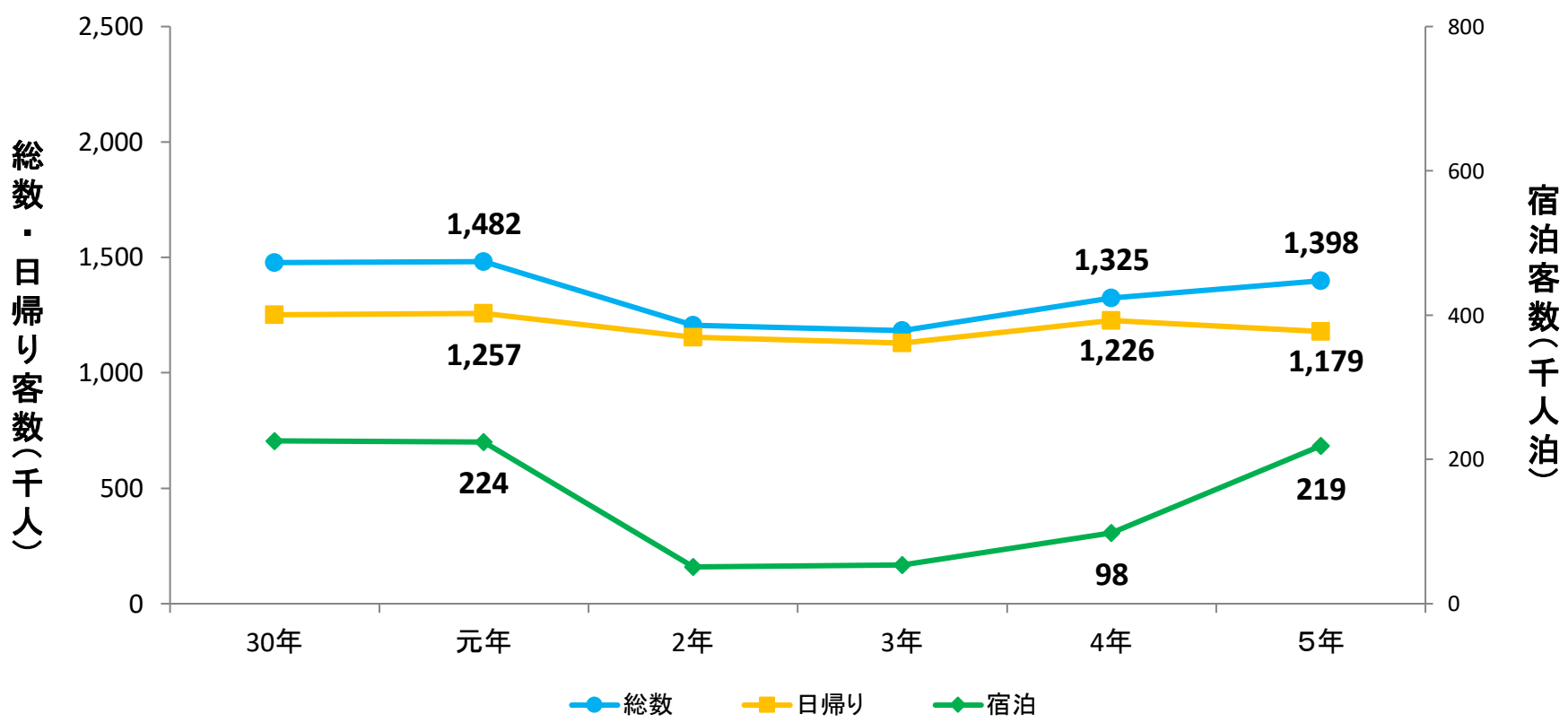
和歌山市



(単位: 人)

	30年	元年	2年	3年	4年	5年	対4年増減	対4年比	対元年比
総数	6,685,722	6,903,606	4,468,299	4,652,524	5,629,460	6,279,065	649,605	111.5%	91.0%
日帰り	5,726,507	5,887,201	3,818,665	3,908,407	4,756,198	5,285,636	529,438	111.1%	89.8%
宿泊	959,215	1,016,405	649,634	744,117	873,262	993,429	120,167	113.8%	97.7%

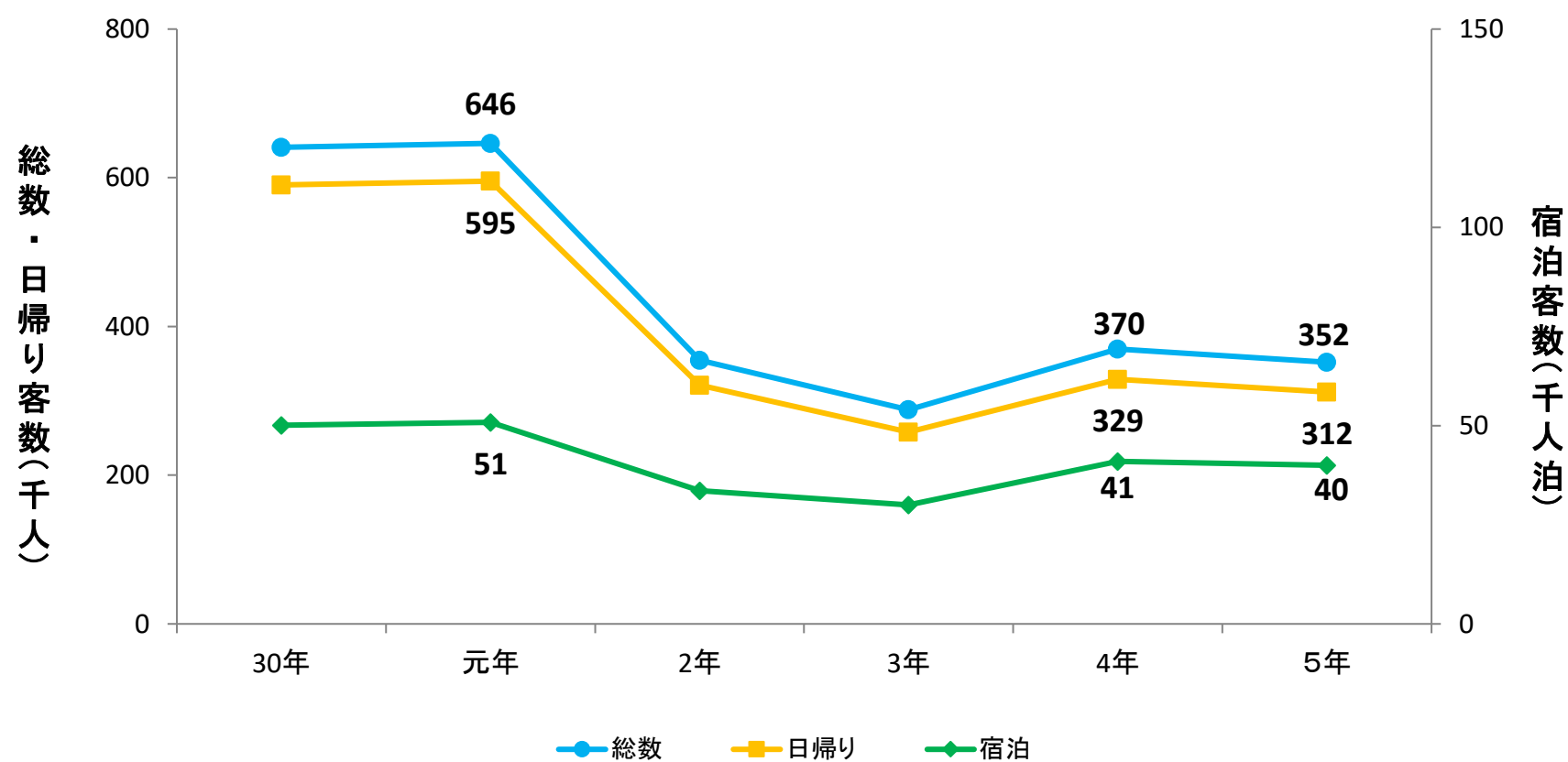
高野町



(単位: 人)

	30年	元年	2年	3年	4年	5年	対4年増減	対4年比	対元年比
総数	1,478,273	1,481,788	1,205,878	1,183,189	1,324,689	1,397,794	73,105	105.5%	94.3%
日帰り	1,252,581	1,257,395	1,154,826	1,129,056	1,226,471	1,179,150	▲ 47,321	96.1%	93.8%
宿泊	225,692	224,393	51,052	54,133	98,218	218,644	120,426	222.6%	97.4%

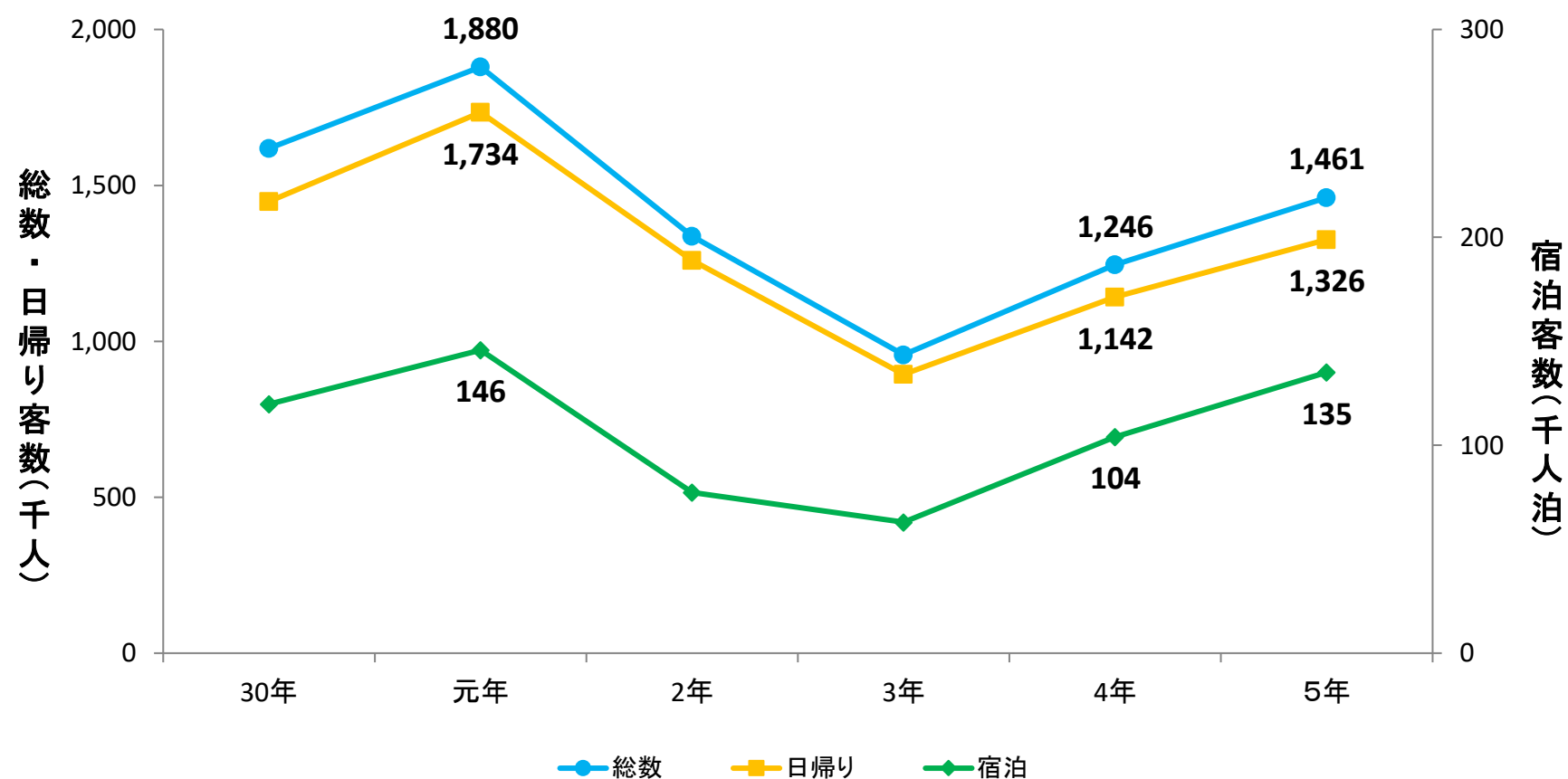
田辺市龍神村



(単位：人)

	30年	元年	2年	3年	4年	5年	対4年増減	対4年比	対元年比
総数	640,689	646,303	354,388	287,725	369,986	352,249	▲ 17,737	95.2%	54.5%
日帰り	590,651	595,469	320,845	257,620	329,308	311,988	▲ 17,320	94.7%	52.4%
宿泊	50,038	50,834	33,543	30,105	40,678	40,261	▲ 417	99.0%	79.2%

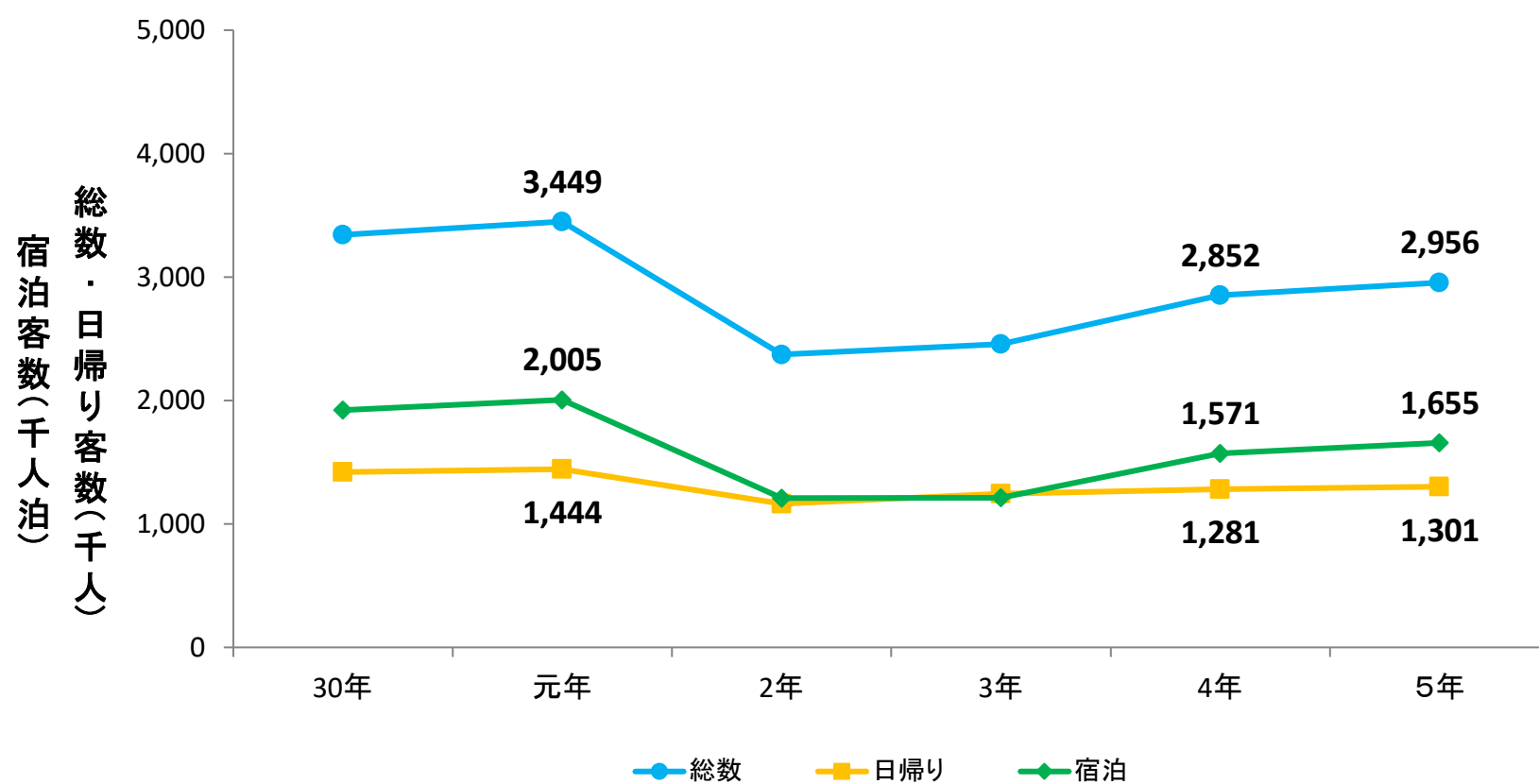
田辺市本宮町



(単位：人)

	30年	元年	2年	3年	4年	5年	対4年増減	対4年比	対元年比
総数	1,618,959	1,879,878	1,337,617	956,647	1,246,196	1,461,265	215,069	117.3%	77.7%
日帰り	1,499,200	1,734,100	1,260,300	894,000	1,142,000	1,326,000	184,000	116.1%	76.5%
宿泊	119,759	145,778	77,317	62,647	104,196	135,265	31,069	129.8%	92.8%

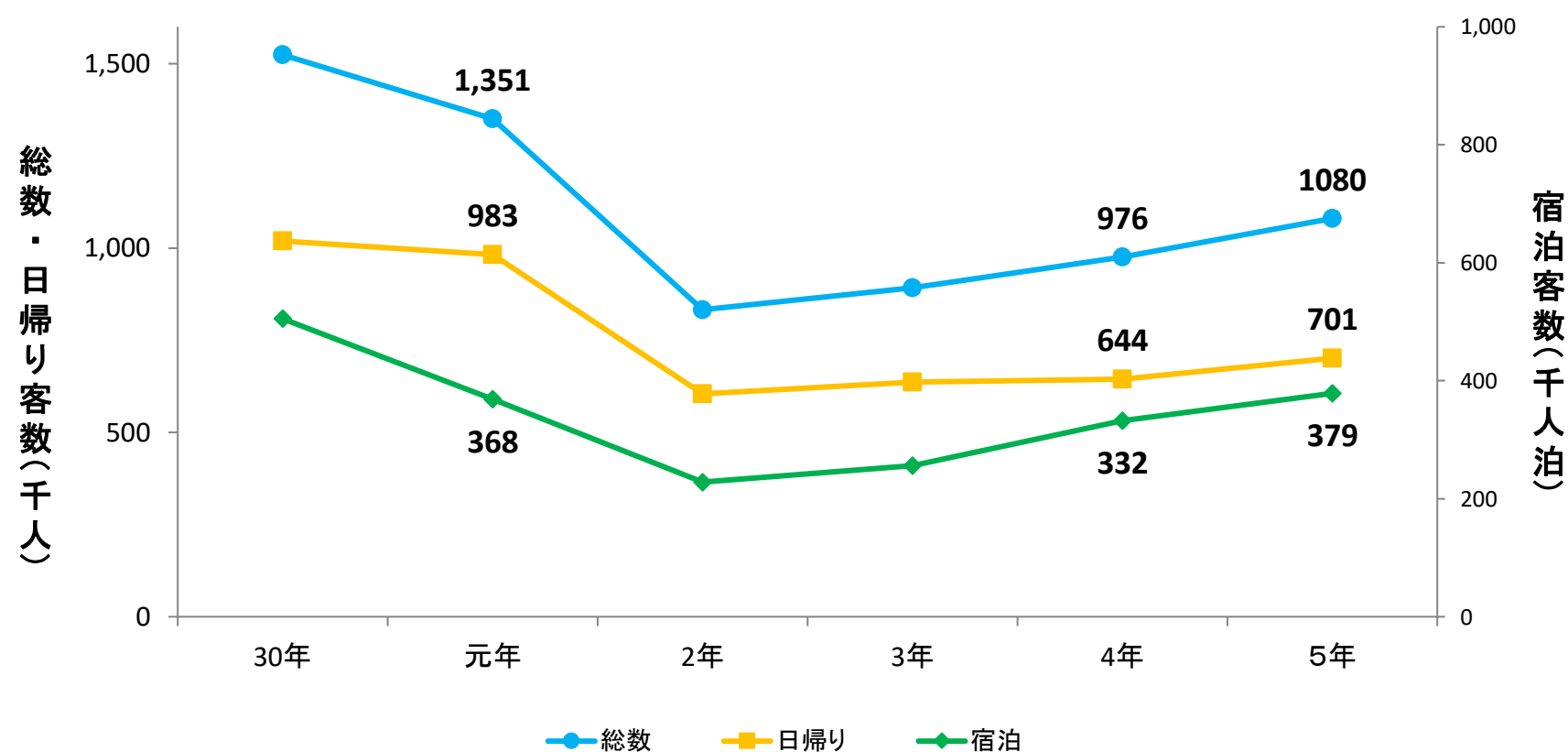
旧白浜町



(単位：人)

	30年	元年	2年	3年	4年	5年	対4年増減	対4年比	対元年比
総数	3,342,348	3,449,090	2,372,734	2,455,996	2,852,155	2,956,194	104,039	103.6%	85.7%
日帰り	1,418,251	1,443,614	1,163,259	1,244,113	1,281,133	1,300,944	19,811	101.5%	90.1%
宿泊	1,924,097	2,005,476	1,209,475	1,211,883	1,571,022	1,655,250	84,228	105.4%	82.5%

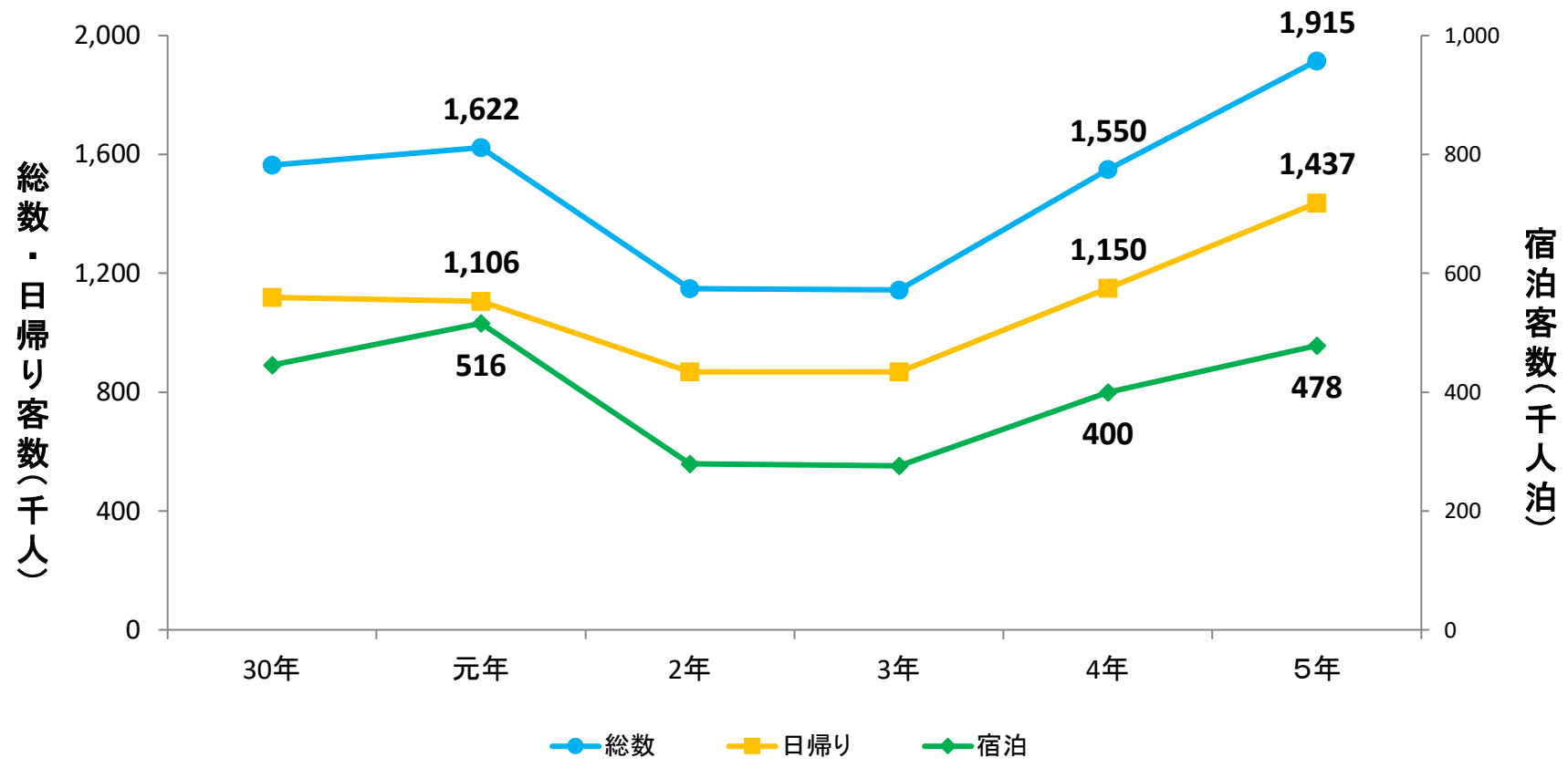
那智勝浦町



(単位：人)

	30年	元年	2年	3年	4年	5年	対4年増減	対4年比	対元年比
総数	1,524,051	1,351,267	832,718	892,248	975,657	1,080,269	104,612	110.7%	79.9%
日帰り	1,018,919	982,856	604,415	636,558	643,758	701,081	57,323	108.9%	71.3%
宿泊	505,132	368,411	228,303	255,690	331,899	379,188	47,289	114.2%	102.9%

旧串本町



(単位：人)

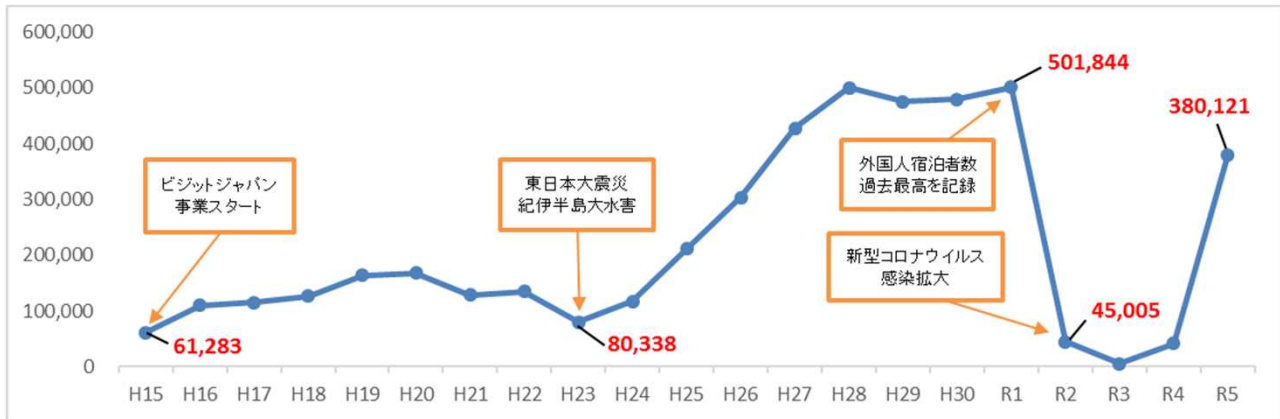
	30年	元年	2年	3年	4年	5年	対4年増減	対4年比	対元年比
総数	1,563,710	1,622,291	1,148,354	1,144,101	1,549,957	1,915,025	365,068	123.6%	118.0%
日帰り	1,118,184	1,106,432	868,808	868,199	1,150,272	1,437,015	286,743	124.9%	129.9%
宿泊	445,526	515,859	279,546	275,902	399,685	478,010	78,325	119.6%	92.7%

令和5年 外国人宿泊客数について

令和5年の和歌山県における外国人宿泊客数は、昨年10月の水際対策の大幅緩和以降は堅調に回復してきており、2019年比75.7%の**380,121人泊**となった。

○県内外国人宿泊数の推移

単位：人泊



○県内外国人宿泊客数の推移(国・地域別)

単位：人泊

	2003	2018	2019	2020	2021	2022	2023		シェア
	(平成15年)	(平成30年)	(令和元年)	(令和2年)	(令和3年)	(令和4年)	(令和5年)	対前年比	
アジア	45,737	316,040	320,323	30,746	2,662	24,887	205,054	823.9%	53.9%
中国	1,829	113,045	148,635	13,113	1,264	2,601	59,245	2277.8%	15.6%
香港	5,858	86,075	78,753	8,612	28	8,963	59,022	658.5%	15.5%
台湾	28,327	54,003	46,128	4,259	43	2,138	37,000	1730.6%	9.7%
韓国	8,046	35,820	20,175	1,210	110	3,331	22,176	665.7%	5.8%
シンガポール	-	7,892	8,498	846	18	2,342	8,092	345.5%	2.1%
タイ	-	8,957	9,043	851	134	1,379	6,118	443.7%	1.6%
アジアその他	1,677	10,248	9,091	1,855	1,065	4,133	13,401	324.2%	3.5%
欧米豪	12,671	142,138	168,386	12,189	2,103	13,445	114,438	851.2%	30.1%
アメリカ	4,909	23,230	28,770	2,111	843	3,082	23,863	774.3%	6.3%
フランス	1,139	25,611	29,200	1,531	115	3,195	19,493	610.1%	5.1%
オセアニア	601	28,792	25,139	2,366	107	1,159	15,547	1341.4%	4.1%
ドイツ	2,283	9,866	13,989	1,087	383	1,543	10,678	692.0%	2.8%
イギリス	739	9,909	13,526	1,063	241	991	7,871	794.2%	2.1%
スペイン	-	7,133	9,858	493	31	803	7,351	915.4%	1.9%
イタリア	-	6,007	9,005	462	45	815	5,348	656.2%	1.4%
カナダ	547	8,386	8,879	814	81	526	6,010	1142.6%	1.6%
欧米豪その他	2,453	29,211	30,020	2,262	257	1,331	18,277	1373.2%	4.8%
その他	2,875	20,985	13,135	2,070	759	3,150	60,629	1924.7%	15.9%
合計	61,283	479,163	501,844	45,005	5,524	41,482	380,121	916.4%	100.0%

○主要市町村別の宿泊客数(国・地域別)

単位：人泊

	2023年 (令和5年)	2022年 (令和4年)	対前年比 (R5/R4)	2023年(令和5年) 国・地域別内訳										
				アジア	(中国)	(香港)	(台湾)	(韓国)	(シンガポール)	欧米豪	(アメリカ)	(フランス)	(オーストラリア)	その他
高野町	93,907	8,072	1163.4%	6,191	1,334	784	207	1,342	203	56,124	8,101	13,899	2,658	31,592
白浜町	79,076	9,504	832.0%	67,095	26,740	22,647	5,946	5,315	1,698	5,646	1,993	230	626	6,335
和歌山市	74,110	9,992	741.7%	53,317	17,306	18,009	5,948	4,156	2,442	10,586	3,260	1,252	1,422	10,207
那智勝浦町	46,731	4,136	1129.9%	30,263	7,808	4,311	9,734	4,161	1,572	14,085	4,233	1,444	3,037	2,383
田辺市	37,028	3,007	1231.4%	11,376	2,625	2,004	2,576	1,551	1,147	22,567	4,907	1,925	5,202	3,085
みなべ町	19,698	2,233	882.1%	19,451	500	6,499	8,717	2,535	404	97	21	13	14	150
新宮市	12,611	1,406	896.9%	3,544	1,185	372	1,062	119	141	2,698	455	423	410	6,369
その他	16,960	3,132	541.5%	13,817	1,747	4,396	2,810	2,997	485	2,635	893	307	238	508
合計	380,121	41,482	916.4%	205,054	59,245	59,022	37,000	22,176	8,092	114,438	23,863	19,493	13,607	60,629