

# 観光客動態調査報告書

平成24年

和歌山県商工観光労働部観光局

# 目 次

和歌山県観光客動態調査結果概要	1
1. 主要観光地別観光客推計総括表	5
2. 主要観光地別推移表	6
3. 市町村別観光客推計総括表	9
4. 観光客年次別推移表	11
5. 主要観光地別観光客月別推計表	13
6. 市町村別「宿泊者数」月別推移表	15
7. 市町村別「日帰客数」月別推移表	17
8. 市町村別観光客数（宿泊客＋日帰客）月別推移表	19
9. 主要観光地別観光客の目的別推計表	21
10. 市町村別観光客の目的別推計表	22
11. 観光客の目的別推計年次推移表	24
12. 観光客の目的別推計推移表（平成14年との比較）	25
13. 宿泊客の発地別推計総括表	26
14. 宿泊客の発地別推計表（主要観光地別）	27
15. 宿泊客の発地別推計表（市町村別）	28

16.	世界遺産登録市町村の年別観光客推計	30
17-1.	外国人宿泊客月別国別推計表	31
17-2.	外国人宿泊客主要観光地別月別推計	32
17-3.	外国人宿泊客主要観光地別国別推計	33
18.	宿泊施設収容力総括表	34
19.	宿泊施設収容力（市町村別）	35
20.	南紀白浜空港利用者人数	38

## 和歌山県観光客動態調査結果概要

### (1) 県内全体の概要

本県の平成24年の観光客総数は、約29,161千人(対23年比105.6%)となった。

宿泊客が約4,647千人(対23年比107.1%)、日帰客が約24,514千人(対23年比105.3%)であった。

対23年比の主要観光地(和歌山市、高野町、旧龍神村、旧本宮町、旧白浜町、那智勝浦町、旧串本町)において、対23年と比べ観光入込客総数は増加した。

対22年比では7月まで、観光入込客総数の平均は92%だったが、8月以降の平均は97%まで増加してきている。主な要因としては、県や各市町村・観光協会・民間事業者が全国各地で観光キャンペーンを実施した成果が現れ始めたことや、道路事情が改善するにつれ、ツアー客を中心とした団体客が回復してきたことなどが考えられる。

(単位：千人・%)

	平成22年	平成23年	平成24年	対23年増減	23年比	22年比
宿泊客	5,091	4,339	4,647	308	107.1%	91.3%
日帰客	25,876	23,278	24,514	1,236	105.3%	94.7%
総数	30,967	27,617	29,161	1,544	105.6%	94.2%

### (2) 主要観光地別動態

#### (高野山)

宿泊客が約261千人(対23年比116.0%)、日帰客が約998千人(対23年比104.9%)となり、全体で約1,259千人(対23年比107.0%)となった。

- ・近畿圏内を中心にシニア層がメインで、マイカーを利用した入込が好調で増加したと考えられる。
- ・日本人観光客が減少しているが、外国人観光客が増加してきている。

#### (和歌山市)

宿泊客が約577千人(対23年比115.4%)、日帰客が約5,257千人(対23年比105.4%)となり、全体で約5,834千人(対23年比106.3%)となった。

- ・最大の集客施設のマリーナシティの来場者数が好調であったことが大きく影響し、入込客は増加したと考えられる。
- ・平日はビジネス客、土日は観光客の宿泊が多く、宿泊施設が満室になることも多く入込客は増加したと考えられる。

#### (龍神温泉・護摩壇山)

宿泊客が約49千人(対23年比106.1%)、日帰客が約547千人(対23年比136.9%)となり、全体で約596千人(対23年比133.7%)となった。

- ・紅葉シーズンが例年よりも長く、天気の良い日が続いたことから、紅葉やツーリングなどを目的とした観光客が増加し、秋以降の入込客が好調で増加したと考えられる。

#### (白浜温泉・椿温泉)

宿泊客が約1,820千人(対23年比105.4%)、日帰客が約1,217千人(対23年比103.2%)となり、全体で約3,037千人(対23年比104.5%)となった。

- ・パンダが誕生したことや、夏季シーズンは晴天に恵まれた日が多く、海水浴客が好調で増加したと考えられる。

(串本)

宿泊客が約286千人(対23年比98.4%)、日帰客が約793千人(対23年比111.5%)となり、全体で約1,079千人(対23年比107.7%)となった。

- ・5月には金環日食の効果で一時的に入込客は増加したが、全体的には団体客が減少している。しかし道路事情が改善されるにつれ入込客は増加してきている。

(勝浦温泉・湯川温泉)

宿泊客が約679千人(対23年比109.9%)、日帰客が約848千人(対23年比103.7%)となり、全体で約1,528千人(対23年比106.4%)となった。

- ・行楽シーズンでの熊野古道や大門坂や神社を参拝される観光客が増加してきている。
- ・道路事情が改善されるにつれ、ツアー客等の団体客が多く見られてきているが、22年比までは戻っていない。

(熊野本宮温泉郷)

宿泊客が約111千人(対23年比112.9%)、日帰客が約1,121千人(対23年比126.7%)となり、全体で約1,232千人(対23年比125.3%)となった。

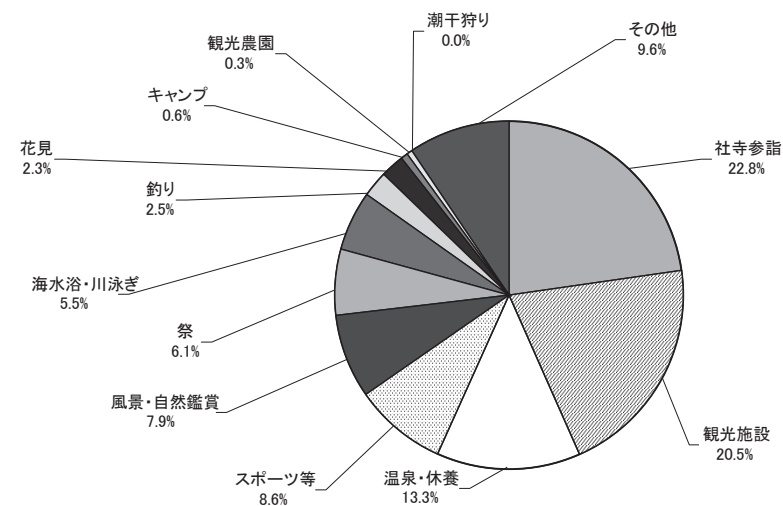
- ・道路事情が良くなるにつれ、観光バス等が多く見られるようになってきているが、22年比までは戻っていない。
- ・最近ではネット・雑誌を見た若い世代の宿泊客も増加している。

### (3) 観光目的別推計

目的別に観光客の動態を推計すると次のとおりである。

(目的)	(構成比)	(前年の構成比)
社寺参詣	22.8%	23.2%
観光施設	20.5%	20.5%
温泉・休養	13.3%	13.8%
スポーツ等	8.6%	8.6%
風景・自然鑑賞	7.9%	7.6%
祭	6.1%	6.0%
海水浴・川泳ぎ	5.5%	5.5%
釣り	2.5%	2.6%
花見	2.3%	2.3%
キャンプ	0.6%	0.6%
観光農園	0.3%	0.3%
潮干狩り	0.0%	0.0%
その他	9.6%	9.0%

### 観光目的構成



(4) 宿泊客の発地別推計

宿泊客約4,647千人のうち、県内から約579千人(対23年比103.7%)、県外から約4,068千人(対23年比107.3%)となっている。構成比は近畿が53.6%と最も多くなっている。

また、外国人宿泊客は、約117千人で全体総数の約2.5%を占めており、対23年比46.2%増である。国別では、香港が32,104人(対23年比113.6%増)と最も多く、次いで台湾21,368人(対23年比22.9%増)、欧米豪37,185人(対23年比123.5%増)となっている。

【発地別内訳】

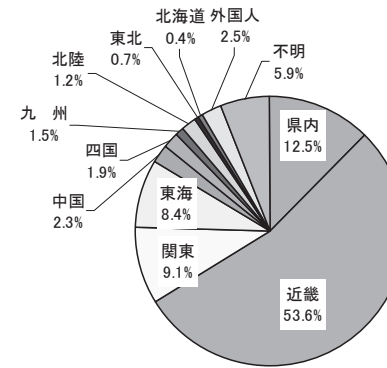
	【宿泊客数】		【構成比】		
	(本年)	(前年)	(前年比)	(本年)	(前年)
県内	579千人	559千人	103.7%	12.5%	12.9%
近畿	2,490千人	2,355千人	105.7%	53.6%	54.0%
東海	390千人	418千人	93.2%	8.4%	9.6%
関東	424千人	426千人	99.6%	9.1%	9.8%
中国	109千人	111千人	97.7%	2.3%	2.6%
四国	91千人	86千人	104.7%	1.9%	2.0%
北陸	54千人	54千人	101.4%	1.2%	1.2%
九州	70千人	59千人	119.0%	1.5%	1.4%
東北	31千人	21千人	149.9%	0.7%	0.5%
北海道	19千人	21千人	90.4%	0.4%	0.5%
外国人	117千人	80千人	146.2%	2.5%	1.9%
不明	273千人	157千人	173.8%	5.9%	3.6%

【外国人宿泊客の国別内訳】

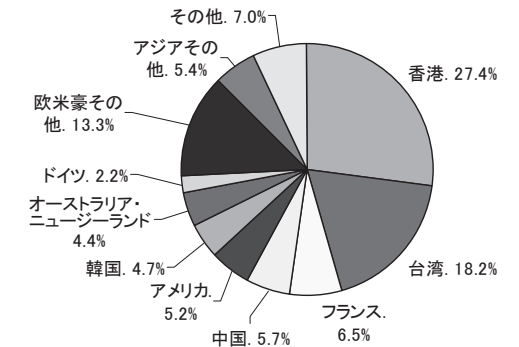
(単位：人)

	香港	台湾	中国	韓国	欧米豪	その他・不明	計
本年	32,104	21,368	6,657	5,476	37,185	14,569	117,359
前年	28,259	17,393	3,279	4,334	16,634	10,439	80,338
対23年比	113.6%	122.9%	203.0%	126.3%	223.5%	139.5%	146.9%

宿泊客の発地別



外国人宿泊客の発地別



(5) 体験型観光客の推計

自然や農村漁業を素材とした体験型観光を行った観光客の推計は約281千人(対23年比29.4%増)となった。

※分類している体験型観光とは、各地域の農林水産資源を活用し、インストラクターなどの地域住民とのふれあいの中で観光客が各種体験を行うスタイルの観光。

【体験分野別内訳】

(単位：人)

	農林漁業	生活文化	歴史文化	自然観察	スポーツ	地域産業	その他	計
本年	21,326	36,108	136,023	36,696	34,667	8,635	7,202	280,697
前年	26,934	31,397	86,058	35,972	32,495	2,376	1,762	216,994
構成比	7.6%	12.9%	48.5%	13.1%	12.4%	3.1%	2.6%	100.0%
前年比	79.2%	115.0%	158.1%	102.0%	106.7%	365.1%	408.7%	129.4%

(6) その他

平成16年10月1日に南部川村と南部町が合併し、みなべ町となる。

平成17年 4月1日に海南市と下津町が合併し、海南市となる。

〃 串本町と古座町が合併し、串本町となる。

平成17年 5月1日に川辺町、中津村、美山村が合併し、日高川町となる。

〃 龍神村、田辺市、中辺路町、大塔村、本宮町が合併し、田辺市となる。

平成17年10月1日にかつらぎ町と花園村が合併し、かつらぎ町となる。

〃 新宮市と熊野川町が合併し、新宮市となる。

平成17年11月7日に打田町、粉河町、那賀町、桃山町、貴志川町が合併し、紀の川市となる。

平成18年 1月1日に野上町と美里町が合併し、紀美野町となる。

吉備町、金屋町、清水町が合併し、有田川町となる。

平成18年 3月1日に橋本市と高野口町が合併し、橋本市となる。

白浜町と日置川町が合併し、白浜町となる。

平成18年 4月1日に岩出町が岩出市となる。

1. 主要観光地別観光客推計総括表

〈単位：人〉

観光地区名		観光客総数				うち宿泊客				うち日帰客			
		23年	24年	前年差	前年比	23年	24年	前年差	前年比	23年	24年	前年差	前年比
高野山	観光客計	1,176,447	1,259,224	82,777	107.04%	224,891	260,867	35,976	116.00%	951,556	998,357	46,801	104.92%
	うち外国人					17,281	33,653	16,372	194.74%				
加太・友ヶ島・磯ノ浦	観光客計	905,603	913,359	7,756	100.86%	110,958	117,581	6,623	105.97%	794,645	795,778	1,133	100.14%
	うち外国人					210	401	191	190.95%				
和歌山(和歌浦・紀三井寺・和歌山城 他)	観光客計	4,580,516	4,920,949	340,433	107.43%	388,916	459,447	70,531	118.14%	4,191,600	4,461,502	269,902	106.44%
	うち外国人					5,846	14,371	8,525	245.83%				
西有田	観光客計	882,218	943,507	61,289	106.95%	60,601	62,764	2,163	103.57%	821,617	880,743	59,126	107.20%
	うち外国人					50	55	5	110.00%				
煙樹海岸・白崎海岸・道成寺・御坊 他	観光客計	1,074,224	1,082,355	8,131	100.76%	122,365	117,540	△ 4,825	96.06%	951,859	964,815	12,956	101.36%
	うち外国人					347	598	251	172.33%				
龍神温泉・護摩壇山	観光客計	445,709	595,945	150,236	133.71%	45,982	48,769	2,787	106.06%	399,727	547,176	147,449	136.89%
	うち外国人					76	231	155	303.95%				
田辺・中辺路・百間山・南部	観光客計	1,988,971	2,135,727	146,756	107.38%	304,682	319,163	14,481	104.75%	1,684,289	1,816,564	132,275	107.85%
	うち外国人					23,772	20,174	△ 3,598	84.86%				
白浜温泉・椿温泉	観光客計	2,906,813	3,037,158	130,345	104.48%	1,727,264	1,820,179	92,915	105.38%	1,179,549	1,216,979	37,430	103.17%
	うち外国人					17,273	29,123	11,850	168.60%				
枯木灘	観光客計	327,423	392,952	65,529	120.01%	59,478	65,789	6,311	110.61%	267,945	327,163	59,218	122.10%
	うち外国人					89	71	△ 18	79.78%				
串本	観光客計	1,002,010	1,079,046	77,036	107.69%	290,257	285,689	△ 4,568	98.43%	711,753	793,357	81,604	111.47%
	うち外国人					2,533	2,497	△ 36	98.58%				
勝浦温泉・湯川温泉	観光客計	1,436,662	1,527,851	91,189	106.35%	618,447	679,408	60,961	109.86%	818,215	848,443	30,228	103.69%
	うち外国人					11,538	12,555	1,017	108.81%				
熊野本宮温泉郷	観光客計	983,132	1,231,574	248,442	125.27%	98,309	110,970	12,661	112.88%	884,823	1,120,604	235,781	126.65%
	うち外国人					529	1,973	1,444	372.97%				
新宮・澗峡	観光客計	951,696	1,033,855	82,159	108.63%	96,691	101,717	5,026	105.20%	855,005	932,138	77,133	109.02%
	うち外国人					223	768	545	344.39%				
海南生石山周辺	観光客計	2,282,188	2,500,094	217,906	109.55%	61,083	63,390	2,307	103.78%	2,221,105	2,436,704	215,599	109.71%
	うち外国人					10	130	120	1300.00%				
紀仙郷(那賀郡)	観光客計	3,009,708	2,904,125	△ 105,583	96.49%	33,803	33,283	△ 520	98.46%	2,975,905	2,870,842	△ 105,063	96.47%
	うち外国人					385	318	△ 67	82.60%				
橋本周辺	観光客計	2,023,208	1,968,531	△ 54,677	97.30%	35,590	41,756	6,166	117.33%	1,987,618	1,926,775	△ 60,843	96.94%
	うち外国人					46	79	33	171.74%				
その他	観光客計	1,640,901	1,634,637	△ 6,264	99.62%	60,152	58,310	△ 1,842	96.94%	1,580,749	1,576,327	△ 4,422	99.72%
	うち外国人					130	362	232	278.46%				
合計	観光客計	27,617,429	29,160,889	1,543,460	105.59%	4,339,469	4,646,622	307,153	107.08%	23,277,960	24,514,267	1,236,307	105.31%
	うち外国人					80,338	117,359	37,021	146.08%				



2. 主要観光地別推移表

(単位：(上段)人 (下段)平成14年との比較)

		平成10年	平成11年	平成12年	平成13年	平成14年	平成15年	平成16年	平成17年	平成18年	平成19年	平成20年	平成21年	平成22年	平成23年	平成24年
高野山	宿泊客	322,711	316,563	328,674	335,997	329,116	331,777	374,940	322,614	280,525	313,131	318,064	310,184	315,475	224,891	260,867
		98.05%	96.19%	99.87%	102.09%	100.00%	100.81%	113.92%	98.02%	85.24%	95.14%	96.64%	94.25%	95.88%	68.33%	79.26%
	日帰客	792,439	788,542	810,241	835,534	804,270	822,458	1,082,313	911,102	927,501	934,529	907,688	954,993	969,540	951,556	998,357
		98.53%	98.04%	100.74%	103.89%	100.00%	102.26%	134.57%	113.28%	115.32%	116.20%	112.86%	118.74%	120.55%	118.31%	124.13%
計	1,115,150	1,105,105	1,138,915	1,171,531	1,133,386	1,154,235	1,457,253	1,233,716	1,208,026	1,247,660	1,225,752	1,265,177	1,285,015	1,176,447	1,259,224	
	98.39%	97.50%	100.49%	103.37%	100.00%	101.84%	128.58%	108.85%	106.59%	110.08%	108.15%	111.63%	113.38%	103.80%	111.10%	
加友ヶノ太島浦	宿泊客	148,693	129,586	132,718	134,338	129,564	117,876	131,596	127,635	124,518	128,021	126,026	116,153	116,841	110,958	117,581
		114.76%	100.02%	102.43%	103.68%	100.00%	90.98%	101.57%	98.51%	96.11%	98.81%	97.27%	89.65%	90.18%	85.64%	90.75%
	日帰客	882,199	626,084	740,305	688,600	634,852	693,770	783,684	743,807	930,325	1,037,035	873,213	862,930	832,335	794,645	795,778
		138.96%	98.62%	116.61%	108.47%	100.00%	109.28%	123.44%	117.16%	146.54%	163.35%	137.55%	135.93%	131.11%	125.17%	125.35%
計	1,030,892	755,670	873,023	822,938	764,416	811,646	915,280	871,442	1,054,843	1,165,056	999,239	979,083	949,176	905,603	913,359	
	134.86%	98.86%	114.21%	107.66%	100.00%	106.18%	119.74%	114.00%	137.99%	152.41%	130.72%	128.08%	124.17%	118.47%	119.48%	
和歌浦紀三井寺和歌山城他	宿泊客	511,249	451,087	478,609	423,266	431,944	418,202	443,738	427,445	482,281	463,473	453,893	419,026	424,213	388,916	459,447
		118.36%	104.43%	110.80%	97.99%	100.00%	96.82%	102.73%	98.96%	111.65%	107.30%	105.08%	97.01%	98.21%	90.04%	106.37%
	日帰客	4,272,448	3,934,405	4,084,970	4,468,094	4,808,799	4,527,964	4,539,097	4,309,123	4,360,246	4,574,529	4,698,282	4,493,486	4,443,869	4,191,600	4,461,502
		88.85%	81.82%	84.95%	92.91%	100.00%	94.16%	94.39%	89.61%	90.67%	95.13%	97.70%	93.44%	92.41%	87.17%	92.78%
計	4,783,697	4,385,492	4,563,579	4,891,360	5,240,743	4,946,166	4,982,835	4,736,568	4,842,527	5,038,002	5,152,175	4,912,512	4,868,082	4,580,516	4,920,949	
	91.28%	83.68%	87.08%	93.33%	100.00%	94.38%	95.08%	90.38%	92.40%	96.13%	98.31%	93.74%	92.89%	87.40%	93.90%	
西有田	宿泊客	162,041	149,914	138,626	126,406	119,677	115,331	108,115	96,254	92,380	86,935	75,056	70,887	62,609	60,601	62,764
		135.40%	125.27%	115.83%	105.62%	100.00%	96.37%	90.34%	80.43%	77.19%	72.64%	62.72%	59.23%	52.31%	50.64%	52.44%
	日帰客	560,184	612,540	721,334	686,241	672,187	638,092	671,900	687,667	708,778	751,734	751,927	716,886	760,775	821,617	880,743
		83.34%	91.13%	107.31%	102.09%	100.00%	94.93%	99.96%	102.30%	105.44%	111.83%	111.86%	106.65%	113.18%	122.23%	131.03%
計	722,225	762,454	859,960	812,647	791,864	753,423	780,015	783,921	801,158	838,669	826,983	787,773	823,384	882,218	943,507	
	91.21%	96.29%	108.60%	102.62%	100.00%	95.15%	98.50%	99.00%	101.17%	105.91%	104.43%	99.48%	103.98%	111.41%	119.15%	
煙樹海岸寺他 白崎海岸坊 道成寺坊	宿泊客	223,751	191,682	195,328	174,412	152,899	139,011	123,860	144,610	151,340	152,083	142,236	142,128	134,414	122,365	117,540
		146.34%	125.37%	127.75%	114.07%	100.00%	90.92%	81.01%	94.58%	98.98%	99.47%	93.03%	92.96%	87.91%	80.03%	76.87%
	日帰客	1,579,008	1,373,749	1,672,079	1,612,307	1,375,066	1,263,348	1,107,130	1,102,793	1,119,233	1,141,185	1,112,171	1,131,742	1,130,978	951,859	964,815
		114.83%	99.90%	121.60%	117.25%	100.00%	91.88%	80.51%	80.20%	81.39%	82.99%	80.88%	82.30%	82.25%	69.22%	70.16%
計	1,802,759	1,565,431	1,867,407	1,786,719	1,527,965	1,402,359	1,230,990	1,247,403	1,270,573	1,293,268	1,254,407	1,273,870	1,265,392	1,074,224	1,082,355	
	117.98%	102.45%	122.22%	116.93%	100.00%	91.78%	80.56%	81.64%	83.15%	84.64%	82.10%	83.37%	82.82%	70.30%	70.84%	
龍神温泉山 護摩壇	宿泊客	91,666	89,359	88,670	91,437	74,095	67,538	71,890	69,130	66,927	66,639	63,859	59,825	57,555	45,982	48,769
		123.71%	120.60%	119.67%	123.41%	100.00%	91.15%	97.02%	93.30%	90.33%	89.94%	86.19%	80.74%	77.68%	62.06%	65.82%
	日帰客	614,361	614,586	598,700	609,301	562,822	594,610	675,544	631,701	608,511	533,875	519,766	511,865	537,932	399,727	547,176
		109.16%	109.20%	106.37%	108.26%	100.00%	105.65%	120.03%	112.24%	108.12%	94.86%	92.35%	90.95%	95.58%	71.02%	97.22%
計	706,027	703,945	607,560	700,738	636,917	662,148	747,434	700,831	675,438	600,514	583,625	571,690	595,487	445,709	595,945	
	110.85%	110.52%	95.39%	110.02%	100.00%	103.96%	117.35%	110.03%	106.05%	94.28%	91.63%	89.76%	93.50%	69.98%	93.57%	
田中百南 辺間 辺路山部	宿泊客	318,031	325,636	307,570	330,351	328,028	343,686	373,856	347,796	343,498	368,713	361,670	331,561	337,693	304,682	319,163
		96.95%	99.27%	93.76%	100.71%	100.00%	104.77%	113.97%	106.03%	104.72%	112.40%	110.26%	101.08%	102.95%	92.88%	97.30%
	日帰客	1,491,224	2,368,248	1,752,548	1,812,759	1,787,177	1,712,880	2,070,524	2,343,217	2,130,052	2,386,593	2,002,634	1,901,629	1,862,711	1,684,289	1,816,564
		83.44%	132.51%	98.06%	101.43%	100.00%	95.84%	115.85%	131.11%	119.19%	133.54%	112.06%	106.40%	104.23%	94.24%	101.64%
計	1,809,255	2,693,884	2,060,118	2,143,110	2,115,205	2,056,566	2,444,380	2,691,013	2,473,550	2,755,306	2,364,304	2,233,190	2,200,404	1,988,971	2,135,727	
	85.54%	127.36%	97.40%	101.32%	100.00%	97.23%	115.56%	127.22%	116.94%	130.26%	111.78%	105.58%	104.03%	94.03%	100.97%	

(単位：(上段)人 (下段)平成14年との比較)

		平成10年	平成11年	平成12年	平成13年	平成14年	平成15年	平成16年	平成17年	平成18年	平成19年	平成20年	平成21年	平成22年	平成23年	平成24年
白浜温泉 椿温泉	宿泊客	2,069,431	1,985,592	2,017,123	1,982,736	1,943,132	1,957,134	1,954,511	1,838,758	1,932,913	2,112,745	2,079,941	2,005,651	1,971,610	1,727,264	1,820,179
		106.50%	102.19%	103.81%	102.04%	100.00%	100.72%	100.59%	94.63%	99.47%	108.73%	107.04%	103.22%	101.47%	88.89%	93.67%
	日帰客	1,415,498	1,294,738	1,303,252	1,305,481	1,315,932	1,305,190	1,313,010	1,216,953	1,199,296	1,223,877	1,216,344	1,242,618	1,234,488	1,179,549	1,216,979
		107.57%	98.39%	99.04%	99.21%	100.00%	99.18%	99.78%	92.48%	91.14%	93.00%	92.43%	94.43%	93.81%	89.64%	92.48%
計	3,484,929	3,280,330	3,320,375	3,288,217	3,259,064	3,262,324	3,267,521	3,055,711	3,132,209	3,336,622	3,296,285	3,248,269	3,206,098	2,906,813	3,037,158	
	106.93%	100.65%	101.88%	100.89%	100.00%	100.10%	100.26%	93.76%	96.11%	102.38%	101.14%	99.67%	98.37%	89.19%	93.19%	
枯木灘	宿泊客	102,153	95,607	99,840	99,247	95,503	80,962	68,752	85,375	79,067	81,962	76,843	77,436	75,553	59,478	65,789
		106.96%	100.11%	104.54%	103.92%	100.00%	84.77%	71.99%	89.40%	82.79%	85.82%	80.46%	81.08%	79.11%	62.28%	68.89%
	日帰客	347,536	397,329	347,749	347,173	314,826	283,099	290,378	314,295	319,502	326,684	326,445	335,151	320,264	267,945	327,163
		110.39%	126.21%	110.46%	110.27%	100.00%	89.92%	92.23%	99.83%	101.49%	103.77%	103.69%	106.46%	101.73%	85.11%	103.92%
計	449,689	492,936	447,589	446,420	410,329	364,061	359,130	399,670	398,569	408,646	403,288	412,587	395,817	327,423	392,952	
	109.59%	120.13%	109.08%	108.80%	100.00%	88.72%	87.52%	97.40%	97.13%	99.59%	98.28%	100.55%	96.46%	79.80%	95.77%	
串本	宿泊客	286,828	299,817	291,182	296,143	301,741	291,640	304,884	281,639	293,472	299,589	310,157	299,783	339,536	290,257	285,689
		95.06%	99.36%	96.50%	98.14%	100.00%	96.65%	101.04%	93.34%	97.26%	99.29%	102.79%	99.35%	112.53%	96.19%	94.68%
	日帰客	995,678	1,061,457	1,055,892	1,024,450	976,983	958,793	900,375	794,746	891,677	948,046	980,218	857,255	870,590	711,753	793,357
		101.91%	108.65%	108.08%	104.86%	100.00%	98.14%	92.16%	81.35%	91.27%	97.04%	100.33%	87.75%	89.11%	72.85%	81.20%
計	1,282,506	1,361,274	1,347,074	1,320,593	1,278,724	1,250,433	1,205,259	1,076,385	1,185,149	1,247,635	1,290,375	1,157,038	1,210,126	1,002,010	1,079,046	
	100.30%	106.46%	105.35%	103.27%	100.00%	97.79%	94.25%	84.18%	92.68%	97.57%	100.91%	90.48%	94.64%	78.36%	84.38%	
勝浦温泉 湯川温泉	宿泊客	1,163,796	1,192,448	1,117,270	1,024,914	992,950	954,922	965,497	954,343	968,491	991,311	957,001	842,354	803,338	618,447	679,408
		117.21%	120.09%	112.52%	103.22%	100.00%	96.17%	97.24%	96.11%	97.54%	99.83%	96.38%	84.83%	80.90%	62.28%	68.42%
	日帰客	1,224,864	1,384,415	1,243,713	1,166,586	1,137,545	1,058,576	1,092,991	1,077,111	1,068,833	1,125,016	1,097,456	991,857	971,642	818,215	848,443
		107.68%	121.70%	109.33%	102.55%	100.00%	93.06%	96.08%	94.69%	93.96%	98.90%	96.48%	87.19%	85.42%	71.93%	74.59%
計	2,388,660	2,576,863	2,360,983	2,191,500	2,130,495	2,013,498	2,058,488	2,031,454	2,037,324	2,116,327	2,054,457	1,834,211	1,774,980	1,436,662	1,527,851	
	112.12%	120.95%	110.82%	102.86%	100.00%	94.51%	96.62%	95.35%	95.63%	99.33%	96.43%	86.09%	83.31%	67.43%	71.71%	
熊野本宮 温泉郷	宿泊客	205,055	219,432	192,035	178,297	172,282	150,897	167,860	159,307	147,248	145,059	145,083	136,749	136,860	98,309	110,970
		119.02%	127.37%	111.47%	103.49%	100.00%	87.59%	97.43%	92.47%	85.47%	84.20%	84.21%	79.38%	79.44%	57.06%	64.41%
	日帰客	323,482	405,588	409,550	415,594	420,772	450,610	983,173	1,339,907	1,145,627	1,190,298	1,257,145	1,247,258	1,383,662	884,823	1,120,604
		76.88%	96.39%	97.33%	98.77%	100.00%	107.09%	233.66%	318.44%	272.27%	282.88%	298.77%	296.42%	328.84%	210.29%	266.32%
計	528,537	625,020	601,585	593,891	593,054	196,507	1,151,033	1,499,214	1,292,875	1,335,357	1,402,228	1,384,007	1,520,522	983,132	1,231,574	
	89.12%	105.39%	101.44%	100.14%	100.00%	33.13%	194.09%	252.80%	218.00%	225.17%	236.44%	233.37%	256.39%	165.77%	207.67%	
新瀨 宮峡	宿泊客	141,826	147,341	136,154	129,709	128,278	124,619	122,847	118,387	99,062	117,582	110,489	102,318	109,440	96,691	101,717
		110.56%	114.86%	106.14%	101.12%	100.00%	97.15%	95.77%	92.29%	77.22%	91.66%	86.13%	79.76%	85.31%	75.38%	79.29%
	日帰客	1,227,302	1,238,937	1,191,234	1,162,076	1,170,540	1,173,452	1,233,920	1,239,646	1,222,251	1,176,680	1,115,025	1,096,803	1,110,921	855,005	932,138
		104.85%	105.84%	101.77%	99.28%	100.00%	100.25%	105.41%	105.90%	104.42%	100.52%	95.26%	93.70%	94.91%	73.04%	79.63%
計	1,369,128	1,386,278	1,327,388	1,291,785	1,298,818	1,298,071	1,356,767	1,358,033	1,321,313	1,294,262	1,225,514	1,199,121	1,220,361	951,696	1,033,855	
	105.41%	106.73%	102.20%	99.46%	100.00%	99.94%	104.46%	104.56%	101.73%	99.65%	94.36%	92.32%	93.96%	73.27%	79.60%	
海南生石山 周辺	宿泊客	85,539	84,379	93,653	89,300	94,304	76,308	71,697	67,231	63,387	65,914	63,401	65,667	64,661	61,083	63,390
		90.71%	89.48%	99.31%	94.69%	100.00%	80.92%	76.03%	71.29%	67.22%	69.90%	67.23%	69.63%	68.57%	64.77%	67.22%
	日帰客	2,088,620	2,043,893	2,269,120	2,391,960	2,478,157	2,619,485	2,550,310	2,510,670	2,358,027	2,277,975	2,206,737	2,457,331	2,343,852	2,221,105	2,436,704
		84.28%	82.48%	91.56%	96.52%	100.00%	105.70%	102.91%	101.31%	95.15%	91.92%	89.05%	99.16%	94.58%	89.63%	98.33%
計	2,174,159	2,128,272	2,362,773	2,481,260	2,572,461	2,695,793	2,622,007	2,577,901	2,421,414	2,343,889	2,270,138	2,522,998	2,408,513	2,282,188	2,500,094	
	84.52%	82.73%	91.85%	96.45%	100.00%	104.79%	101.93%	100.21%	94.13%	91.11%	88.25%	98.08%	93.63%	88.72%	97.19%	

〈単位：(上段)人 (下段)平成14年との比較〉

		平成10年	平成11年	平成12年	平成13年	平成14年	平成15年	平成16年	平成17年	平成18年	平成19年	平成20年	平成21年	平成22年	平成23年	平成24年
紀仙郷 (那賀郡)	宿泊客	54,753	50,743	45,659	37,629	31,441	31,310	37,042	37,609	34,567	34,429	35,369	34,283	30,567	33,803	33,283
		174.15%	161.39%	145.22%	119.68%	100.00%	99.58%	117.81%	119.62%	109.94%	109.50%	112.49%	109.04%	97.22%	107.51%	105.86%
	日帰客	3,019,643	3,120,713	2,966,487	3,243,640	3,308,858	3,212,311	3,138,219	2,899,111	2,943,080	3,355,258	3,289,907	3,445,758	3,347,512	2,975,905	2,870,842
		91.26%	94.31%	89.65%	98.03%	100.00%	97.08%	94.84%	87.62%	88.95%	101.40%	99.43%	104.14%	101.17%	89.94%	86.76%
計	3,074,396	3,171,456	3,012,146	3,281,269	3,340,299	3,243,621	3,175,261	2,936,720	2,977,647	3,389,687	3,325,276	3,480,041	3,378,079	3,009,708	2,904,125	
	92.04%	94.95%	90.18%	98.23%	100.00%	97.11%	95.06%	87.92%	89.14%	101.48%	99.55%	104.18%	101.13%	90.10%	86.94%	
橋本周辺	宿泊客	62,393	59,712	52,463	46,132	51,564	51,647	52,500	54,537	55,516	54,547	57,835	47,546	42,810	35,590	41,756
		121.00%	115.80%	101.74%	89.47%	100.00%	100.16%	101.82%	105.77%	107.66%	105.79%	112.16%	92.21%	83.02%	69.02%	80.98%
	日帰客	968,271	981,361	1,167,032	1,300,348	1,431,172	1,322,065	1,651,178	1,732,704	2,027,850	2,078,073	2,040,120	2,057,817	2,112,196	1,987,618	1,926,775
		67.66%	68.57%	81.54%	90.86%	100.00%	92.38%	115.37%	121.07%	141.69%	145.20%	142.55%	143.79%	147.59%	138.88%	134.63%
計	1,030,664	1,041,073	1,219,495	1,346,480	1,482,736	1,373,712	1,703,678	1,787,241	2,083,366	2,132,620	2,097,955	2,105,363	2,155,006	2,023,208	1,968,531	
	69.51%	70.21%	82.25%	90.81%	100.00%	92.65%	114.90%	120.54%	140.51%	143.83%	141.49%	141.99%	145.34%	136.45%	132.76%	
その他	宿泊客	111,536	99,860	87,491	97,903	100,783	92,658	80,380	82,765	79,917	84,523	78,295	74,402	67,370	60,152	58,310
		110.67%	99.08%	86.81%	97.14%	100.00%	91.94%	79.76%	82.12%	79.30%	83.87%	77.69%	73.82%	66.85%	59.68%	57.86%
	日帰客	1,417,224	1,544,583	1,623,782	1,591,913	1,505,048	1,387,030	1,353,005	1,338,545	1,386,913	1,454,501	1,493,202	1,526,101	1,642,734	1,580,749	1,576,327
		94.16%	102.63%	107.89%	105.77%	100.00%	92.16%	89.90%	88.94%	92.15%	96.64%	99.21%	101.40%	109.15%	105.03%	104.74%
計	1,369,128	1,386,278	1,327,388	1,291,785	1,298,818	1,298,071	1,356,767	1,358,033	1,321,313	1,294,262	1,225,514	1,199,121	1,710,104	1,640,901	1,634,637	
	105.41%	106.73%	102.20%	99.46%	100.00%	99.94%	104.46%	104.56%	101.73%	99.65%	94.36%	92.32%	131.67%	126.34%	125.86%	
合計	宿泊客	6,061,452	5,888,758	5,803,065	5,598,217	5,477,301	5,345,518	5,453,965	5,215,435	5,295,109	5,566,656	5,455,218	5,135,953	5,090,545	4,339,469	4,646,622
		110.66%	107.51%	105.95%	102.21%	100.00%	97.59%	99.57%	95.22%	96.67%	101.63%	99.60%	93.77%	92.94%	79.23%	84.83%
	日帰客	23,219,981	23,791,168	23,957,988	24,662,057	24,705,006	24,023,733	25,436,751	25,193,098	25,347,702	26,515,888	25,888,280	25,831,480	25,876,001	23,277,960	24,514,267
		93.99%	96.30%	96.98%	99.83%	100.00%	97.24%	102.96%	101.98%	102.60%	107.33%	104.79%	104.56%	104.74%	94.22%	99.23%
計	29,281,433	29,679,926	29,761,053	30,260,274	30,182,307	29,369,251	30,890,716	30,408,533	30,642,811	32,082,544	31,343,498	30,967,433	30,966,546	27,617,429	29,160,889	
	97.02%	98.34%	98.60%	100.26%	100.00%	97.31%	102.35%	100.75%	101.53%	106.30%	103.85%	102.60%	102.60%	91.50%	96.62%	

### 3. 市町村別観光客推計総括表

〈単位：人〉

市町村名	観光客総数			うち宿泊客			うち日帰客		
	H 2 3	H 2 4	対前年比	H 2 3	H 2 4	対前年比	H 2 3	H 2 4	対前年比
和歌山市	5,486,119	5,834,308	106.35%	499,874	577,028	115.43%	4,986,245	5,257,280	105.44%
加太・友ヶ島	905,603	913,359	100.86%	110,958	117,581	105.97%	794,645	795,778	100.14%
和歌浦・市街地	4,580,516	4,920,949	107.43%	388,916	459,447	118.14%	4,191,600	4,461,502	106.44%
海南市	995,724	1,132,341	113.72%	3,525	1,834	52.03%	992,199	1,130,507	113.94%
旧海南市	900,270	1,057,395	117.45%	3,252	1,550	47.66%	897,018	1,055,845	117.71%
旧下津町	95,454	74,946	78.52%	273	284	104.03%	95,181	74,662	78.44%
紀美野町	512,726	543,517	106.01%	28,972	35,653	123.06%	483,754	507,864	104.98%
旧野上町	299,685	341,417	113.93%	3,249	3,959	121.85%	296,436	337,458	113.84%
旧美里町	213,041	202,100	94.86%	25,723	31,694	123.21%	187,318	170,406	90.97%
紀の川市	2,100,021	1,960,616	93.36%	10,480	10,645	101.57%	2,089,541	1,949,971	93.32%
旧打田町	892,033	889,269	99.69%	0	0	0.00%	892,033	889,269	99.69%
旧粉河町	652,758	527,004	80.73%	6,079	9,246	152.10%	646,679	517,758	80.06%
旧那賀町	145,738	137,658	94.46%	107	68	63.55%	145,631	137,590	94.48%
旧桃山町	191,676	177,374	92.54%	2,321	749	32.27%	189,355	176,625	93.28%
旧貴志川町	217,816	229,311	105.28%	1,973	582	29.50%	215,843	228,729	105.97%
岩出市	909,687	943,509	103.72%	23,323	22,638	97.06%	886,364	920,871	103.89%
橋本市	912,658	958,252	105.00%	16,063	18,724	116.57%	896,595	939,528	104.79%
旧橋本市	735,970	742,449	100.88%	16,063	18,724	116.57%	719,907	723,725	100.53%
旧高野口町	176,688	215,803	122.14%	0	0	0.00%	176,688	215,803	122.14%
九度山町	210,773	210,569	99.90%	1,496	1,468	98.13%	209,277	209,101	99.92%
高野町	1,176,447	1,259,224	107.04%	224,891	260,867	116.00%	951,556	998,357	104.92%
かつらぎ町	968,713	865,933	89.39%	26,556	28,193	106.16%	942,157	837,740	88.92%
旧かつらぎ町	899,777	799,710	88.88%	18,031	21,564	119.59%	881,746	778,146	88.25%
旧花園村	68,936	66,223	96.06%	8,525	6,629	77.76%	60,411	59,594	98.65%
有田市	248,472	271,914	109.43%	21,195	22,809	107.62%	227,277	249,105	109.60%
湯浅町	482,462	493,981	102.39%	37,527	37,943	101.11%	444,935	456,038	102.50%
広川町	151,284	177,612	117.40%	1,879	2,012	107.08%	149,405	175,600	117.53%
有田川町	773,738	824,236	106.53%	28,586	25,903	90.61%	745,152	798,333	107.14%
旧吉備町	199,507	219,361	109.95%	2,656	2,085	78.50%	196,851	217,276	110.38%
旧金屋町	429,922	461,739	107.40%	1,879	1,221	64.98%	428,043	460,518	107.59%
旧清水町	144,309	143,136	99.19%	24,051	22,597	93.95%	120,258	120,539	100.23%
御坊市	221,694	216,053	97.46%	44,061	35,509	80.59%	177,633	180,544	101.64%
美浜町	41,629	26,405	63.43%	10,830	10,710	98.89%	30,799	15,695	50.96%
日高町	236,600	244,800	103.47%	36,800	39,800	108.15%	199,800	205,000	102.60%
由良町	239,372	265,562	110.94%	23,422	23,239	99.22%	215,950	242,323	112.21%

〈単位：人〉

市町村名	観光客総数			うち宿泊客			うち日帰客		
	H 2 3	H 2 4	対前年比	H 2 3	H 2 4	対前年比	H 2 3	H 2 4	対前年比
日高川町	718,946	681,514	94.79%	18,651	19,566	104.91%	700,295	661,948	94.52%
旧川辺町	334,929	329,535	98.39%	7,252	8,282	114.20%	327,677	321,253	98.04%
旧中津村	304,571	274,025	89.97%	7,279	6,843	94.01%	297,292	267,182	89.87%
旧美山村	79,446	77,954	98.12%	4,120	4,441	107.79%	75,326	73,513	97.59%
みなべ町	639,002	637,672	99.79%	147,033	147,101	100.05%	491,969	490,571	99.72%
旧南部川村	117,178	117,931	100.64%	3,773	4,152	110.05%	113,405	113,779	100.33%
旧南部町	521,824	519,741	99.60%	143,260	142,949	99.78%	378,564	376,792	99.53%
印南町	738,496	723,071	97.91%	2,789	2,511	90.03%	735,707	720,560	97.94%
田辺市	2,778,810	3,325,574	119.68%	301,940	331,801	109.89%	2,476,870	2,993,773	120.87%
旧田辺市	964,223	955,447	99.09%	141,878	151,224	106.59%	822,345	804,223	97.80%
旧龍神村	445,709	595,945	133.71%	45,982	48,769	106.06%	399,727	547,176	136.89%
旧中辺路町	289,159	441,057	152.53%	9,053	9,909	109.46%	280,106	431,148	153.92%
旧大塔村	96,587	101,551	105.14%	6,718	10,929	162.68%	89,869	90,622	100.84%
旧本宮町	983,132	1,231,574	125.27%	98,309	110,970	112.88%	884,823	1,120,604	126.65%
上富田町	296,448	313,603	105.79%	27,621	27,483	99.50%	268,827	286,120	106.43%
白浜町	3,043,560	3,220,311	105.81%	1,746,193	1,841,829	105.48%	1,297,367	1,378,482	106.25%
旧白浜町	2,906,813	3,037,158	104.48%	1,727,264	1,820,179	105.38%	1,179,549	1,216,979	103.17%
旧日置川町	136,747	183,153	133.94%	18,929	21,650	114.37%	117,818	161,503	137.08%
すさみ町	190,676	209,799	110.03%	40,549	44,139	108.85%	150,127	165,660	110.35%
新宮市	951,696	1,033,855	108.63%	96,691	101,717	105.20%	855,005	932,138	109.02%
旧新宮市	827,840	940,344	113.59%	92,133	99,807	108.33%	735,707	840,537	114.25%
旧熊野川町	123,856	93,511	75.50%	4,558	1,910	41.90%	119,298	91,601	76.78%
那智勝浦町	1,155,910	1,239,092	107.20%	578,373	635,116	109.81%	577,537	603,976	104.58%
太地町	235,364	245,173	104.17%	23,551	28,940	122.88%	211,813	216,233	102.09%
古座川町	96,391	112,322	116.53%	4,591	6,162	134.22%	91,800	106,160	115.64%
北山村	56,613	67,439	119.12%	5,227	4,241	81.14%	51,386	63,198	122.99%
串本町	1,047,398	1,122,632	107.18%	306,780	301,041	98.13%	740,618	821,591	110.93%
旧串本町	1,002,010	1,079,046	107.69%	290,257	285,689	98.43%	711,753	793,357	111.47%
旧古座町	45,388	43,586	96.03%	16,523	15,352	92.91%	28,865	28,234	97.81%
合 計	27,617,429	29,160,889	105.59%	4,339,469	4,646,622	107.08%	23,277,960	24,514,267	105.31%

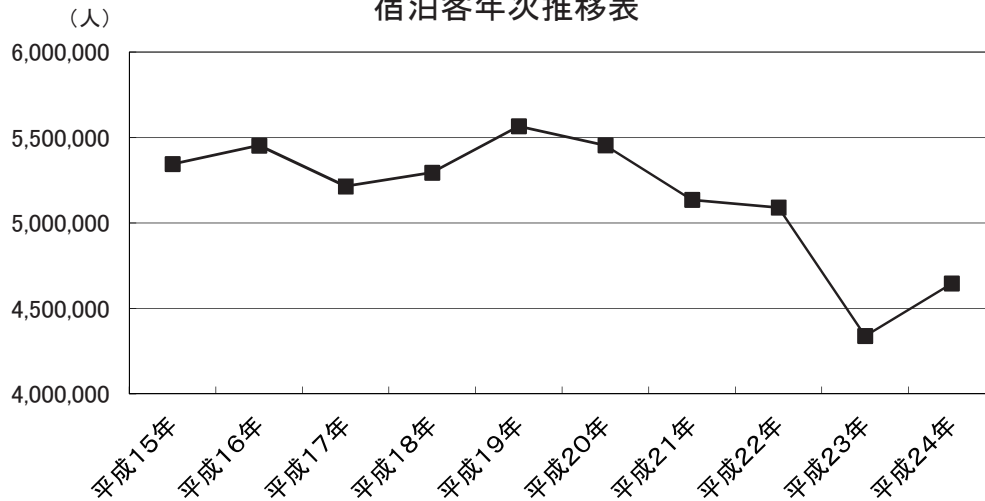
#### 4. 観光客年次別推移表

和 暦	西暦	宿泊客 (人)	日帰客 (人)	観光客総数 (人)	宿泊客率 (%)	日帰客率 (%)	平成14年との比較		
							宿泊客 (%)	日帰客 (%)	計 (%)
昭和47年	1972	6,317,903	12,821,485	19,139,388	33.01%	66.99%	115.35%	51.90%	63.41%
昭和48年	1973	7,043,758	14,324,960	21,368,718	32.96%	67.04%	128.60%	57.98%	70.80%
昭和49年	1974	6,971,178	14,636,940	21,608,118	32.26%	67.74%	127.27%	59.25%	71.59%
昭和50年	1975	5,851,591	14,370,569	20,222,160	28.94%	71.06%	106.83%	58.17%	67.00%
昭和51年	1976	5,942,242	14,959,110	20,901,352	28.43%	71.57%	108.49%	60.55%	69.25%
昭和52年	1977	5,439,723	14,424,186	19,863,909	27.38%	72.62%	99.31%	58.39%	65.81%
昭和53年	1978	6,666,080	17,043,506	23,709,586	28.12%	71.88%	121.70%	68.99%	78.55%
昭和54年	1979	6,545,651	16,858,428	23,404,079	27.97%	72.03%	119.51%	68.24%	77.54%
昭和55年	1980	6,193,830	17,485,035	23,678,865	26.16%	73.84%	113.08%	70.78%	78.45%
昭和56年	1981	6,209,810	17,900,110	24,109,920	25.76%	74.24%	113.37%	72.46%	79.88%
昭和57年	1982	5,703,586	17,888,380	23,591,966	24.18%	75.82%	104.13%	72.41%	78.16%
昭和58年	1983	5,656,882	18,011,689	23,668,571	23.90%	76.10%	103.28%	72.91%	78.42%
昭和59年	1984	6,179,714	18,445,311	24,625,025	25.10%	74.90%	112.82%	74.66%	81.59%
昭和60年	1985	5,850,618	18,356,635	24,207,253	24.17%	75.83%	106.82%	74.30%	80.20%
昭和61年	1986	6,069,777	18,762,620	24,832,397	24.44%	75.56%	110.82%	75.95%	82.27%
昭和62年	1987	6,057,957	19,311,941	25,369,898	23.88%	76.12%	110.60%	78.17%	84.06%
昭和63年	1988	5,867,173	18,817,751	24,684,924	23.77%	76.23%	107.12%	76.17%	81.79%
平成元年	1989	6,129,524	19,614,681	25,744,205	23.81%	76.19%	111.91%	79.40%	85.30%
平成2年	1990	6,415,445	20,527,353	26,942,798	23.81%	76.19%	117.13%	83.09%	89.27%
平成3年	1991	6,573,303	21,321,532	27,894,835	23.56%	76.44%	120.01%	86.30%	92.42%
平成4年	1992	6,849,066	21,681,990	28,531,056	24.01%	75.99%	125.04%	87.76%	94.53%
平成5年	1993	6,434,219	21,095,005	27,529,224	23.37%	76.63%	117.47%	85.39%	91.21%
平成6年	1994	6,714,270	23,282,910	29,997,180	22.38%	77.62%	122.58%	94.24%	99.39%
平成7年	1995	6,684,638	23,748,667	30,433,305	21.96%	78.04%	122.04%	96.13%	100.83%
平成8年	1996	6,704,447	23,667,283	30,371,730	22.07%	77.93%	122.40%	95.80%	100.63%
平成9年	1997	6,631,854	23,508,959	30,140,813	22.00%	78.00%	121.08%	95.16%	99.86%
平成10年	1998	6,061,452	23,219,981	29,281,433	20.70%	79.30%	110.66%	93.99%	97.02%
平成11年	1999	5,888,758	23,791,168	29,679,926	19.84%	80.16%	107.51%	96.30%	98.34%

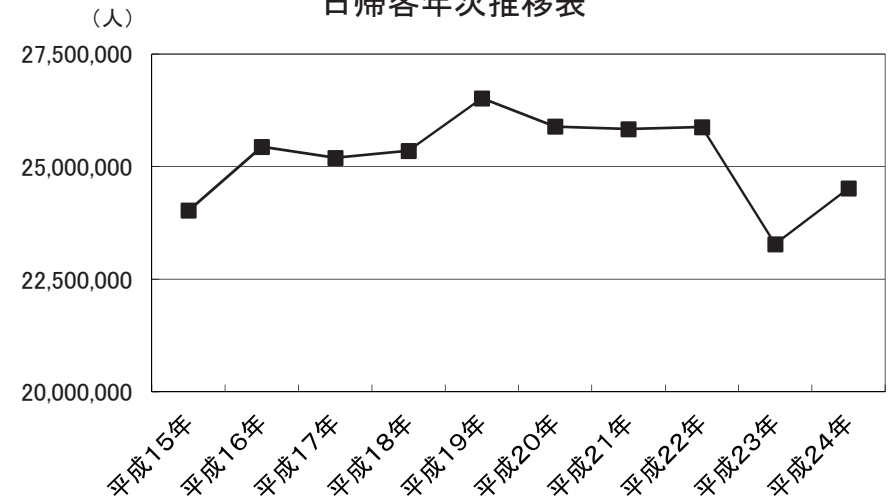
平成14年との比較

和 暦	西 暦	宿泊客 (人)	日帰客 (人)	観光客総数 (人)	宿泊客率 (%)	日帰客率 (%)	宿泊客 (%)	日帰客 (%)	計 (%)
平成12年	2000	5,803,065	23,957,988	29,761,053	19.50%	80.50%	105.95%	96.98%	98.60%
平成13年	2001	5,598,217	24,662,057	30,260,274	18.50%	81.50%	102.21%	99.83%	100.26%
平成14年	2002	5,477,301	24,705,006	30,182,307	18.15%	81.85%	100.00%	100.00%	100.00%
平成15年	2003	5,345,518	24,023,733	29,369,251	18.20%	81.80%	97.59%	97.24%	97.31%
平成16年	2004	5,453,965	25,436,751	30,890,716	17.66%	82.34%	99.57%	102.96%	102.35%
平成17年	2005	5,215,435	25,193,098	30,408,533	17.15%	82.85%	95.22%	101.98%	100.75%
平成18年	2006	5,295,109	25,347,702	30,642,811	17.28%	82.72%	96.67%	102.60%	101.53%
平成19年	2007	5,566,656	26,515,888	32,082,544	17.35%	82.65%	101.63%	107.33%	106.30%
平成20年	2008	5,455,218	25,888,280	31,343,498	17.40%	82.60%	99.60%	104.79%	103.85%
平成21年	2009	5,135,953	25,831,480	30,967,433	16.59%	83.41%	93.77%	104.56%	102.60%
平成22年	2010	5,090,545	25,876,001	30,966,546	16.44%	83.56%	92.94%	104.74%	102.60%
平成23年	2011	4,339,469	23,277,960	27,617,429	15.71%	84.29%	79.23%	94.22%	91.50%
平成24年	2012	4,646,622	24,514,267	29,160,889	15.93%	84.07%	84.83%	99.23%	96.62%

宿泊客年次推移表



日帰客年次推移表





5. 主要観光地別観光客月別推計表

〈単位：人〉

観光地区名		総数	1月	2月	3月	4月	5月	6月	7月	8月	9月	10月	11月	12月
高野山	宿泊客	260,867	1,579	1,860	14,164	28,274	30,544	25,969	20,424	32,244	28,013	29,725	32,736	15,335
	日帰客	998,357	49,323	33,854	63,504	93,361	108,673	62,463	94,599	126,053	76,719	113,084	136,281	40,443
	計	1,259,224	50,902	35,714	77,668	121,635	139,217	88,432	115,023	158,297	104,732	142,809	169,017	55,778
加友ヶ磯 太島浦	宿泊客	117,581	8,144	7,461	10,528	9,748	9,800	8,840	11,272	16,014	8,214	8,909	9,484	9,167
	日帰客	795,778	72,650	24,244	48,670	60,926	66,557	63,595	114,230	186,211	51,347	46,489	36,148	24,711
	計	913,359	80,794	31,705	59,198	70,674	76,357	72,435	125,502	202,225	59,561	55,398	45,632	33,878
和歌山 紀三井寺 和歌山城他	宿泊客	459,447	31,478	31,067	38,818	38,698	36,597	31,694	38,666	51,111	34,840	39,386	46,120	40,972
	日帰客	4,461,502	566,899	183,985	254,648	423,167	404,808	242,526	394,337	681,821	318,689	329,882	334,312	326,428
	計	4,920,949	598,377	215,052	293,466	461,865	441,405	274,220	433,003	732,932	353,529	369,268	380,432	367,400
西有田	宿泊客	62,764	3,818	4,011	8,242	2,800	3,975	4,030	5,037	11,595	4,779	4,382	4,652	5,443
	日帰客	880,743	72,132	45,534	55,652	58,149	58,857	68,170	80,144	132,841	70,771	96,323	93,730	48,440
	計	943,507	75,950	49,545	63,894	60,949	62,832	72,200	85,181	144,436	75,550	100,705	98,382	53,883
煙樹海岸 白崎海岸 道成寺御坊他	宿泊客	117,540	6,143	6,389	7,742	7,327	13,110	9,688	12,404	18,323	10,042	9,375	8,701	8,296
	日帰客	964,815	45,448	43,008	49,786	75,565	85,926	59,623	89,492	170,442	63,937	117,242	111,305	53,041
	計	1,082,355	51,591	49,397	57,528	82,892	99,036	69,311	101,896	188,765	73,979	126,617	120,006	61,337
龍神温泉 護摩壇山	宿泊客	48,769	2,128	1,411	3,377	3,981	4,667	2,627	4,713	9,056	4,230	4,893	5,363	2,323
	日帰客	547,176	12,358	10,124	17,334	28,979	40,147	15,837	40,215	98,491	81,446	52,112	137,094	13,039
	計	595,945	14,486	11,535	20,711	32,960	44,814	18,464	44,928	107,547	85,676	57,005	142,457	15,362
田辺・中辺路 ・百間山・南部	宿泊客	319,163	20,719	21,460	27,678	25,160	25,618	20,522	31,417	54,230	23,971	21,819	24,424	22,145
	日帰客	1,816,564	219,209	154,839	116,359	124,012	117,366	105,527	189,740	239,402	101,896	220,995	136,713	90,506
	計	2,135,727	239,928	176,299	144,037	149,172	142,984	126,049	221,157	293,632	125,867	242,814	161,137	112,651
白樺温泉 温泉	宿泊客	1,820,179	122,012	130,093	158,122	149,526	159,607	127,949	189,107	238,590	145,355	138,888	132,167	128,763
	日帰客	1,216,979	93,549	88,404	98,536	92,941	97,822	89,497	116,496	169,901	91,993	92,052	89,949	95,839
	計	3,037,158	215,561	218,497	256,658	242,467	257,429	217,446	305,603	408,491	237,348	230,940	222,116	224,602
枯木灘	宿泊客	65,789	3,800	4,613	5,275	3,995	5,709	3,845	7,121	11,121	5,709	4,927	5,563	4,111
	日帰客	327,163	26,985	22,932	23,289	21,168	47,675	19,537	33,985	40,171	21,381	25,361	20,643	24,036
	計	392,952	30,785	27,545	28,564	25,163	53,384	23,382	41,106	51,292	27,090	30,288	26,206	28,147
串本	宿泊客	285,689	17,670	14,356	22,311	17,030	31,614	23,351	24,110	47,620	18,800	23,734	19,566	25,527
	日帰客	793,357	67,298	51,521	62,132	58,368	65,381	50,519	70,919	152,116	53,380	60,263	55,849	45,611
	計	1,079,046	84,968	65,877	84,443	75,398	96,995	73,870	95,029	199,736	72,180	83,997	75,415	71,138
勝浦温泉 湯川温泉	宿泊客	679,408	48,190	44,398	60,735	50,416	59,173	40,460	55,082	100,199	54,260	53,802	62,534	50,159
	日帰客	848,443	128,879	45,108	63,455	59,536	96,052	39,654	58,306	130,994	59,072	61,446	59,359	46,584
	計	1,527,851	177,069	89,506	124,190	109,952	155,225	80,114	113,388	231,193	113,332	115,248	121,893	96,743
熊野本宮温泉郷	宿泊客	110,970	6,336	5,211	7,510	8,082	10,910	5,883	9,047	20,231	9,130	10,389	10,574	7,667
	日帰客	1,120,604	197,454	53,674	70,651	92,964	119,585	63,071	78,089	101,829	89,856	97,659	99,947	55,825
	計	1,231,574	203,790	58,885	78,161	101,046	130,495	68,954	87,136	122,060	98,986	108,048	110,521	63,492
新宮・瀨峡	宿泊客	101,717	6,866	8,430	8,607	6,706	8,964	7,370	9,432	11,372	8,036	9,140	9,018	7,776
	日帰客	932,138	233,684	72,892	40,776	42,773	61,096	36,596	83,885	119,469	52,125	94,259	61,070	33,513
	計	1,033,855	240,550	81,322	49,383	49,479	70,060	43,966	93,317	130,841	60,161	103,399	70,088	41,289
海南生石山周辺	宿泊客	63,390	1,852	1,510	3,186	3,816	5,478	3,723	9,759	18,299	6,397	3,833	3,075	2,462
	日帰客	2,436,704	191,104	113,425	161,769	221,595	211,095	138,279	181,760	356,616	184,322	325,098	245,566	106,074
	計	2,500,094	192,956	114,935	164,955	225,411	216,573	142,002	191,519	374,915	190,719	328,931	248,641	108,536



〈単位：人〉

観光地区名		総数	1月	2月	3月	4月	5月	6月	7月	8月	9月	10月	11月	12月
紀仙郷(那賀郡)	宿泊客	33,283	2,311	2,258	2,861	1,757	2,917	2,483	3,372	4,385	2,840	2,699	3,027	2,373
	日帰客	2,870,842	335,014	163,640	257,009	378,555	212,682	216,627	276,535	280,423	168,549	205,337	218,971	157,500
	計	2,904,125	337,325	165,898	259,870	380,312	215,599	219,110	279,907	284,808	171,389	208,036	221,998	159,873
橋本周辺	宿泊客	41,756	1,360	1,726	3,008	3,513	3,706	3,578	4,928	6,968	3,185	3,512	3,500	2,772
	日帰客	1,926,775	173,933	96,818	125,466	161,854	191,169	131,593	176,795	256,162	159,126	161,066	191,767	101,026
	計	1,968,531	175,293	98,544	128,474	165,367	194,875	135,171	181,723	263,130	162,311	164,578	195,267	103,798
その他	宿泊客	58,310	2,787	2,962	4,606	3,097	4,977	2,513	7,031	14,853	4,649	3,602	3,704	3,529
	日帰客	1,576,327	191,228	134,085	112,962	124,700	138,739	107,856	124,729	200,337	103,818	110,824	117,014	110,035
	計	1,634,637	194,015	137,047	117,568	127,797	143,716	110,369	131,760	215,190	108,467	114,426	120,718	113,564
合計	宿泊客	4,646,622	287,193	289,216	386,770	363,926	417,366	324,525	442,922	666,211	372,450	373,015	384,208	338,820
	日帰客	24,514,267	2,677,147	1,338,086	1,621,998	2,118,613	2,123,629	1,510,970	2,204,255	3,443,279	1,748,427	2,209,492	2,145,718	1,372,651
	計	29,160,889	2,964,340	1,627,302	2,008,768	2,482,539	2,540,995	1,835,495	2,647,177	4,109,490	2,120,877	2,582,507	2,529,926	1,711,471

6. 市町村別「宿泊者数」月別推移表

〈単位：人〉

市町村名	総数	1月	2月	3月	4月	5月	6月	7月	8月	9月	10月	11月	12月
和歌山市	577,028	39,622	38,528	49,346	48,446	46,397	40,534	49,938	67,125	43,054	48,295	55,604	50,139
加太・友ヶ島	117,581	8,144	7,461	10,528	9,748	9,800	8,840	11,272	16,014	8,214	8,909	9,484	9,167
和歌浦・市街地	459,447	31,478	31,067	38,818	38,698	36,597	31,694	38,666	51,111	34,840	39,386	46,120	40,972
海南市	1,834	79	95	114	120	194	68	222	475	103	72	173	119
旧海南市	1,550	75	92	101	104	161	58	175	400	100	68	97	119
旧下津町	284	4	3	13	16	33	10	47	75	3	4	76	0
紀美野町	35,653	1,019	803	2,109	2,371	3,223	2,486	4,651	8,860	4,093	2,534	1,900	1,604
旧野上町	3,959	0	17	45	399	674	138	399	781	646	641	193	26
旧美里町	31,694	1,019	786	2,064	1,972	2,549	2,348	4,252	8,079	3,447	1,893	1,707	1,578
紀の川市	10,645	783	720	1,027	743	984	807	1,069	1,289	927	592	1,029	675
旧打田町	0	0	0	0	0	0	0	0	0	0	0	0	0
旧粉河町	9,246	754	668	896	691	723	689	912	908	803	536	995	671
旧那賀町	68	6	6	6	6	6	6	7	7	5	4	5	4
旧桃山町	749	0	15	13	17	73	73	117	306	87	41	7	0
旧貴志川町	582	23	31	112	29	182	39	33	68	32	11	22	0
岩出市	22,638	1,528	1,538	1,834	1,014	1,933	1,676	2,303	3,096	1,913	2,107	1,998	1,698
橋本市	18,724	934	830	1,188	1,334	1,573	1,331	1,769	2,652	1,553	1,816	2,021	1,723
旧橋本市	18,724	934	830	1,188	1,334	1,573	1,331	1,769	2,652	1,553	1,816	2,021	1,723
旧高野口町	0	0	0	0	0	0	0	0	0	0	0	0	0
九度山町	1,468	10	32	4	53	54	104	302	513	316	36	33	11
高野町	260,867	1,579	1,860	14,164	28,274	30,544	25,969	20,424	32,244	28,013	29,725	32,736	15,335
かつらぎ町	28,193	472	1,083	2,024	2,409	2,620	2,233	4,366	6,401	2,038	1,809	1,681	1,057
旧かつらぎ町	21,564	416	864	1,816	2,126	2,079	2,143	2,857	3,803	1,316	1,660	1,446	1,038
旧花園村	6,629	56	219	208	283	541	90	1,509	2,598	722	149	235	19
有田市	22,809	1,366	1,423	2,881	1,230	1,762	1,294	1,488	3,926	1,562	1,878	2,165	1,834
湯浅町	37,943	2,312	2,482	5,229	1,438	2,045	2,408	3,404	7,259	3,106	2,428	2,358	3,474
広川町	2,012	140	106	132	132	168	328	145	410	111	76	129	135
有田川町	25,903	754	612	963	1,325	2,061	1,169	4,886	8,964	2,201	1,227	1,002	739
旧吉備町	2,085	161	137	181	87	196	149	229	167	293	140	196	149
旧金屋町	1,221	167	115	99	68	92	82	126	90	124	90	85	83
旧清水町	22,597	426	360	683	1,170	1,773	938	4,531	8,707	1,784	997	721	507
御坊市	35,509	2,268	3,007	2,852	2,680	3,190	2,558	2,701	3,396	2,263	3,272	3,595	3,727
美浜町	10,710	490	507	650	895	2,001	466	731	2,216	720	716	713	605

〈単位：人〉

市町村名	総数	1月	2月	3月	4月	5月	6月	7月	8月	9月	10月	11月	12月
日高町	39,800	1,900	2,200	1,800	1,400	4,900	4,000	5,100	4,900	5,000	3,400	2,700	2,500
由良町	23,239	1,421	472	1,503	1,915	2,361	2,032	2,825	5,671	1,434	1,481	1,174	950
日高川町	19,566	645	811	1,645	981	1,803	1,157	2,332	4,999	1,626	1,227	1,142	1,198
旧川辺町	8,282	64	203	937	437	658	632	1,047	2,140	625	506	519	514
旧中津村	6,843	283	314	377	322	651	325	851	1,894	575	367	384	500
旧美山村	4,441	298	294	331	222	494	200	434	965	426	354	239	184
みなべ町	147,101	10,265	10,300	13,486	12,754	11,251	9,693	13,722	24,027	10,598	9,516	11,627	9,862
旧南部川村	4,152	327	383	407	277	295	233	354	652	294	259	349	322
旧南部町	142,949	9,938	9,917	13,079	12,477	10,956	9,460	13,368	23,375	10,304	9,257	11,278	9,540
印南町	2,511	137	164	166	178	249	205	289	488	140	219	206	70
田辺市	331,801	18,918	17,782	25,079	24,469	29,944	19,339	31,455	59,490	26,733	27,585	28,734	22,273
旧田辺市	151,224	10,083	10,656	12,872	11,070	12,246	9,611	14,328	23,441	11,814	11,389	11,918	11,796
旧龍神村	48,769	2,128	1,411	3,377	3,981	4,667	2,627	4,713	9,056	4,230	4,893	5,363	2,323
旧中辺路町	9,909	305	215	763	892	1,505	602	916	2,079	745	741	728	418
旧大塔村	10,929	66	289	557	444	616	616	2,451	4,683	814	173	151	69
旧本宮町	110,970	6,336	5,211	7,510	8,082	10,910	5,883	9,047	20,231	9,130	10,389	10,574	7,667
上富田町	27,483	1,682	1,657	3,021	1,601	2,189	1,116	2,457	5,994	1,738	1,918	1,907	2,203
白浜町	1,841,829	123,021	131,678	159,907	150,572	161,609	128,881	191,258	243,011	147,345	140,325	134,150	130,072
旧白浜町	1,820,179	122,012	130,093	158,122	149,526	159,607	127,949	189,107	238,590	145,355	138,888	132,167	128,763
旧日置川町	21,650	1,009	1,585	1,785	1,046	2,002	932	2,151	4,421	1,990	1,437	1,983	1,309
すさみ町	44,139	2,791	3,028	3,490	2,949	3,707	2,913	4,970	6,700	3,719	3,490	3,580	2,802
新宮市	101,717	6,866	8,430	8,607	6,706	8,964	7,370	9,432	11,372	8,036	9,140	9,018	7,776
旧新宮市	99,807	6,845	8,400	8,396	6,520	8,669	7,289	9,228	11,138	7,881	8,951	8,831	7,659
旧熊野川町	1,910	21	30	211	186	295	81	204	234	155	189	187	117
那智勝浦町	635,116	45,096	41,435	57,539	48,088	55,335	38,505	50,308	90,285	50,944	50,962	59,682	46,937
太地町	28,940	2,093	2,092	2,370	1,509	2,422	1,448	3,375	6,113	1,852	1,915	1,809	1,942
古座川町	6,162	302	275	404	384	433	408	874	1,170	608	404	511	389
北山村	4,241	29	39	99	107	420	169	617	1,744	440	191	222	164
串本町	301,041	18,671	15,227	23,137	17,849	33,030	23,858	25,509	51,421	20,264	24,659	20,609	26,807
旧串本町	285,689	17,670	14,356	22,311	17,030	31,614	23,351	24,110	47,620	18,800	23,734	19,566	25,527
旧古座町	15,352	1,001	871	826	819	1,416	507	1,399	3,801	1,464	925	1,043	1,280
合計	4,646,622	287,193	289,216	386,770	363,926	417,366	324,525	442,922	666,211	372,450	373,015	384,208	338,820

7. 市町村別「日帰客数」月別推移表

〈単位：人〉

市町村名	総数	1月	2月	3月	4月	5月	6月	7月	8月	9月	10月	11月	12月
和歌山市	5,257,280	639,549	208,229	303,318	484,093	471,365	306,121	508,567	868,032	370,036	376,371	370,460	351,139
加太・友ヶ島	795,778	72,650	24,244	48,670	60,926	66,557	63,595	114,230	186,211	51,347	46,489	36,148	24,711
和歌浦・市街地	4,461,502	566,899	183,985	254,648	423,167	404,808	242,526	394,337	681,821	318,689	329,882	334,312	326,428
海南市	1,130,507	109,162	62,332	89,269	112,104	85,204	57,372	78,360	186,350	62,605	93,982	149,003	44,763
旧海南市	1,055,845	102,604	59,068	83,702	98,121	79,430	53,724	74,818	176,323	59,013	80,798	145,150	43,094
旧下津町	74,662	6,558	3,264	5,567	13,983	5,774	3,648	3,542	10,027	3,592	13,184	3,853	1,669
紀美野町	507,864	36,085	22,244	30,660	54,080	54,439	30,633	36,465	53,041	34,788	87,120	42,012	26,297
旧野上町	337,458	24,190	13,846	19,320	37,240	38,704	18,488	22,570	19,001	23,003	75,476	28,320	17,300
旧美里町	170,406	11,895	8,398	11,340	16,840	15,735	12,145	13,895	34,040	11,785	11,644	13,692	8,997
紀の川市	1,949,971	156,542	135,895	174,771	195,477	146,535	170,196	233,192	206,490	134,432	142,816	130,565	123,060
旧打田町	889,269	46,131	58,463	70,633	73,989	68,237	73,780	98,633	116,943	70,527	71,530	69,471	70,932
旧粉河町	517,758	83,794	46,856	55,136	49,671	32,472	51,323	81,170	28,732	22,812	27,368	24,758	13,666
旧那賀町	137,590	7,394	8,534	11,145	11,048	12,166	9,948	13,652	12,845	10,343	18,658	12,950	8,907
旧桃山町	176,625	7,189	6,383	11,836	33,510	11,013	12,410	22,498	30,214	14,471	9,343	8,437	9,321
旧貴志川町	228,729	12,034	15,659	26,021	27,259	22,647	22,735	17,239	17,756	16,279	15,917	14,949	20,234
岩出市	920,871	178,472	27,745	82,238	183,078	66,147	46,431	43,343	73,933	34,117	62,521	88,406	34,440
橋本市	939,528	102,135	52,018	56,998	72,873	71,519	67,470	79,185	123,324	91,147	84,155	84,887	53,817
旧橋本市	723,725	63,364	38,322	42,490	56,835	60,181	55,989	63,231	109,407	57,649	66,674	68,593	40,990
旧高野口町	215,803	38,771	13,696	14,508	16,038	11,338	11,481	15,954	13,917	33,498	17,481	16,294	12,827
九度山町	209,101	12,639	4,380	8,467	15,151	49,753	7,935	16,070	38,681	12,269	10,164	26,580	7,012
高野町	998,357	49,323	33,854	63,504	93,361	108,673	62,463	94,599	126,053	76,719	113,084	136,281	40,443
かつらぎ町	837,740	60,259	41,270	61,351	77,005	76,884	58,858	91,140	113,538	59,895	70,803	84,760	41,977
旧かつらぎ町	778,146	59,159	40,420	60,001	73,830	69,897	56,188	81,540	94,157	55,710	66,747	80,300	40,197
旧花園村	59,594	1,100	850	1,350	3,175	6,987	2,670	9,600	19,381	4,185	4,056	4,460	1,780
有田市	249,105	23,230	7,466	14,775	8,054	14,955	20,782	24,913	47,544	16,695	25,114	32,557	13,020
湯浅町	456,038	36,376	26,565	27,499	35,945	29,159	32,194	39,560	68,215	40,667	51,237	42,306	26,315
広川町	175,600	12,526	11,503	13,378	14,150	14,743	15,194	15,671	17,082	13,409	19,972	18,867	9,105
有田川町	798,333	45,857	28,849	41,840	55,411	71,452	50,274	66,935	117,225	86,929	143,996	54,551	35,014
旧吉備町	217,276	17,202	5,669	8,684	11,186	13,958	10,145	15,016	32,235	28,299	60,120	8,657	6,105
旧金屋町	460,518	24,473	19,470	27,781	35,519	41,580	32,137	37,823	56,819	47,641	76,070	37,889	23,316
旧清水町	120,539	4,182	3,710	5,375	8,706	15,914	7,992	14,096	28,171	10,989	7,806	8,005	5,593
御坊市	180,544	2,259	2,555	3,430	17,576	19,229	1,347	3,177	52,680	1,445	33,049	34,777	9,020
美浜町	15,695	762	689	910	2,222	1,037	450	1,472	2,716	1,570	929	1,204	1,734

〈単位：人〉

市町村名	総数	1月	2月	3月	4月	5月	6月	7月	8月	9月	10月	11月	12月
日高町	205,000	13,100	8,400	11,300	12,900	13,300	11,900	32,800	43,300	11,600	17,700	15,500	13,200
由良町	242,323	7,059	7,250	7,955	11,013	22,061	19,977	33,415	49,857	27,255	25,588	21,215	9,678
日高川町	661,948	41,447	41,767	49,464	63,017	70,931	48,773	49,022	71,574	48,077	69,566	64,895	43,415
旧川辺町	321,253	22,268	24,114	26,191	31,854	30,299	25,949	18,628	21,889	22,067	39,976	38,609	19,409
旧中津村	267,182	15,889	15,276	19,296	21,611	25,763	18,874	24,513	38,232	21,613	24,378	20,670	21,067
旧美山村	73,513	3,290	2,377	3,977	9,552	14,869	3,950	5,881	11,453	4,397	5,212	5,616	2,939
みなべ町	490,571	36,096	85,029	43,436	29,305	33,766	40,200	26,207	44,944	28,194	42,893	46,726	33,775
旧南部川村	113,779	8,289	38,984	11,344	6,505	6,270	5,929	4,786	7,089	4,688	8,019	6,887	4,989
旧南部町	376,792	27,807	46,045	32,092	22,800	27,496	34,271	21,421	37,855	23,506	34,874	39,839	28,786
印南町	720,560	64,482	66,009	59,494	59,330	61,722	47,892	56,115	81,228	51,951	56,888	61,327	54,122
田辺市	2,993,773	392,925	133,608	160,908	216,650	243,332	144,235	281,837	394,778	245,004	327,873	327,028	125,595
旧田辺市	804,223	126,928	32,176	37,989	44,172	35,938	34,788	124,784	127,508	36,012	135,661	42,112	26,155
旧龍神村	547,176	12,358	10,124	17,334	28,979	40,147	15,837	40,215	98,491	81,446	52,112	137,094	13,039
旧中辺路町	431,148	51,053	32,851	29,535	44,405	40,839	25,123	28,960	45,785	32,266	36,161	38,464	25,706
旧大塔村	90,622	5,132	4,783	5,399	6,130	6,823	5,416	9,789	21,165	5,424	6,280	9,411	4,870
旧本宮町	1,120,604	197,454	53,674	70,651	92,964	119,585	63,071	78,089	101,829	89,856	97,659	99,947	55,825
上富田町	286,120	97,136	42,228	18,620	15,669	15,472	23,266	11,118	15,897	8,121	9,841	9,420	19,332
白浜町	1,378,482	105,683	100,269	111,850	104,940	112,405	101,034	133,288	189,329	104,740	105,691	100,777	108,476
旧白浜町	1,216,979	93,549	88,404	98,536	92,941	97,822	89,497	116,496	169,901	91,993	92,052	89,949	95,839
旧日置川町	161,503	12,134	11,865	13,314	11,999	14,583	11,537	16,792	19,428	12,747	13,639	10,828	12,637
すさみ町	165,660	14,851	11,067	9,975	9,169	33,092	8,000	17,193	20,743	8,634	11,722	9,815	11,399
新宮市	932,138	233,684	72,892	40,776	42,773	61,096	36,596	83,885	119,469	52,125	94,259	61,070	33,513
旧新宮市	840,537	231,064	70,574	34,210	35,782	52,431	31,569	75,973	105,899	43,316	84,043	46,379	29,297
旧熊野川町	91,601	2,620	2,318	6,566	6,991	8,665	5,027	7,912	13,570	8,809	10,216	14,691	4,216
那智勝浦町	603,976	112,158	32,080	46,086	43,602	73,478	29,542	31,539	72,748	45,504	44,704	41,488	31,047
太地町	216,233	13,686	10,679	15,373	14,981	21,453	9,297	23,004	53,278	12,160	14,646	15,159	12,517
古座川町	106,160	6,970	5,632	8,867	13,214	7,969	6,184	8,749	15,208	7,125	7,109	11,405	7,728
北山村	63,198	2,361	1,713	1,358	2,149	5,957	5,020	8,753	18,938	6,426	3,340	4,116	3,067
串本町	821,591	70,333	53,870	64,128	59,321	66,502	51,334	74,682	157,084	54,788	62,359	58,561	48,631
旧串本町	793,357	67,298	51,521	62,132	58,368	65,381	50,519	70,919	152,116	53,380	60,263	55,849	45,611
旧古座町	28,234	3,035	2,349	1,996	953	1,121	815	3,763	4,968	1,408	2,096	2,712	3,020
合計	24,514,267	2,677,147	1,338,086	1,621,998	2,118,613	2,123,629	1,510,970	2,204,255	3,443,279	1,748,427	2,209,492	2,145,718	1,372,651

8. 市町村別観光客数（宿泊客＋日帰客）月別推移表

〈単位：人〉

市町村名	総数	1月	2月	3月	4月	5月	6月	7月	8月	9月	10月	11月	12月
和歌山市	5,834,308	679,171	246,757	352,664	532,539	517,762	346,655	558,505	935,157	413,090	424,666	426,064	401,278
加太・友ヶ島	913,359	80,794	31,705	59,198	70,674	76,357	72,435	125,502	202,225	59,561	55,398	45,632	33,878
和歌浦・市街地	4,920,949	598,377	215,052	293,466	461,865	441,405	274,220	433,003	732,932	353,529	369,268	380,432	367,400
海南市	1,132,341	109,241	62,427	89,383	112,224	85,398	57,440	78,582	186,825	62,708	94,054	149,176	44,882
旧海南市	1,057,395	102,679	59,160	83,803	98,225	79,591	53,782	74,993	176,723	59,113	80,866	145,247	43,213
旧下津町	74,946	6,562	3,267	5,580	13,999	5,807	3,658	3,589	10,102	3,595	13,188	3,929	1,669
紀美野町	543,517	37,104	23,047	32,769	56,451	57,662	33,119	41,116	61,901	38,881	89,654	43,912	27,901
旧野上町	341,417	24,190	13,863	19,365	37,639	39,378	18,626	22,969	19,782	23,649	76,117	28,513	17,326
旧美里町	202,100	12,914	9,184	13,404	18,812	18,284	14,493	18,147	42,119	15,232	13,537	15,399	10,575
紀の川市	1,960,616	157,325	136,615	175,798	196,220	147,519	171,003	234,261	207,779	135,359	143,408	131,594	123,735
旧打田町	889,269	46,131	58,463	70,633	73,989	68,237	73,780	98,633	116,943	70,527	71,530	69,471	70,932
旧粉河町	527,004	84,548	47,524	56,032	50,362	33,195	52,012	82,082	29,640	23,615	27,904	25,753	14,337
旧那賀町	137,658	7,400	8,540	11,151	11,054	12,172	9,954	13,659	12,852	10,348	18,662	12,955	8,911
旧桃山町	177,374	7,189	6,398	11,849	33,527	11,086	12,483	22,615	30,520	14,558	9,384	8,444	9,321
旧貴志川町	229,311	12,057	15,690	26,133	27,288	22,829	22,774	17,272	17,824	16,311	15,928	14,971	20,234
岩出市	943,509	180,000	29,283	84,072	184,092	68,080	48,107	45,646	77,029	36,030	64,628	90,404	36,138
橋本市	958,252	103,069	52,848	58,186	74,207	73,092	68,801	80,954	125,976	92,700	85,971	86,908	55,540
旧橋本市	742,449	64,298	39,152	43,678	58,169	61,754	57,320	65,000	112,059	59,202	68,490	70,614	42,713
旧高野口町	215,803	38,771	13,696	14,508	16,038	11,338	11,481	15,954	13,917	33,498	17,481	16,294	12,827
九度山町	210,569	12,649	4,412	8,471	15,204	49,807	8,039	16,372	39,194	12,585	10,200	26,613	7,023
高野町	1,259,224	50,902	35,714	77,668	121,635	139,217	88,432	115,023	158,297	104,732	142,809	169,017	55,778
かつらぎ町	865,933	60,731	42,353	63,375	79,414	79,504	61,091	95,506	119,939	61,933	72,612	86,441	43,034
旧かつらぎ町	799,710	59,575	41,284	61,817	75,956	71,976	58,331	84,397	97,960	57,026	68,407	81,746	41,235
旧花園村	66,223	1,156	1,069	1,558	3,458	7,528	2,760	11,109	21,979	4,907	4,205	4,695	1,799
有田市	271,914	24,596	8,889	17,656	9,284	16,717	22,076	26,401	51,470	18,257	26,992	34,722	14,854
湯浅町	493,981	38,688	29,047	32,728	37,383	31,204	34,602	42,964	75,474	43,773	53,665	44,664	29,789
広川町	177,612	12,666	11,609	13,510	14,282	14,911	15,522	15,816	17,492	13,520	20,048	18,996	9,240
有田川町	824,236	46,611	29,461	42,803	56,736	73,513	51,443	71,821	126,189	89,130	145,223	55,553	35,753
旧吉備町	219,361	17,363	5,806	8,865	11,273	14,154	10,294	15,245	32,402	28,592	60,260	8,853	6,254
旧金屋町	461,739	24,640	19,585	27,880	35,587	41,672	32,219	37,949	56,909	47,765	76,160	37,974	23,399
旧清水町	143,136	4,608	4,070	6,058	9,876	17,687	8,930	18,627	36,878	12,773	8,803	8,726	6,100
御坊市	216,053	4,527	5,562	6,282	20,256	22,419	3,905	5,878	56,076	3,708	36,321	38,372	12,747
美浜町	26,405	1,252	1,196	1,560	3,117	3,038	916	2,203	4,932	2,290	1,645	1,917	2,339

〈単位：人〉

市町村名	総数	1月	2月	3月	4月	5月	6月	7月	8月	9月	10月	11月	12月
日高町	244,800	15,000	10,600	13,100	14,300	18,200	15,900	37,900	48,200	16,600	21,100	18,200	15,700
由良町	265,562	8,480	7,722	9,458	12,928	24,422	22,009	36,240	55,528	28,689	27,069	22,389	10,628
日高川町	681,514	42,092	42,578	51,109	63,998	72,734	49,930	51,354	76,573	49,703	70,793	66,037	44,613
旧川辺町	329,535	22,332	24,317	27,128	32,291	30,957	26,581	19,675	24,029	22,692	40,482	39,128	19,923
旧中津村	274,025	16,172	15,590	19,673	21,933	26,414	19,199	25,364	40,126	22,188	24,745	21,054	21,567
旧美山村	77,954	3,588	2,671	4,308	9,774	15,363	4,150	6,315	12,418	4,823	5,566	5,855	3,123
みなべ町	637,672	46,361	95,329	56,922	42,059	45,017	49,893	39,929	68,971	38,792	52,409	58,353	43,637
旧南部川村	117,931	8,616	39,367	11,751	6,782	6,565	6,162	5,140	7,741	4,982	8,278	7,236	5,311
旧南部町	519,741	37,745	55,962	45,171	35,277	38,452	43,731	34,789	61,230	33,810	44,131	51,117	38,326
印南町	723,071	64,619	66,173	59,660	59,508	61,971	48,097	56,404	81,716	52,091	57,107	61,533	54,192
田辺市	3,325,574	411,843	151,390	185,987	241,119	273,276	163,574	313,292	454,268	271,737	355,458	355,762	147,868
旧田辺市	955,447	137,011	42,832	50,861	55,242	48,184	44,399	139,112	150,949	47,826	147,050	54,030	37,951
旧龍神村	595,945	14,486	11,535	20,711	32,960	44,814	18,464	44,928	107,547	85,676	57,005	142,457	15,362
旧中辺路町	441,057	51,358	33,066	30,298	45,297	42,344	25,725	29,876	47,864	33,011	36,902	39,192	26,124
旧大塔村	101,551	5,198	5,072	5,956	6,574	7,439	6,032	12,240	25,848	6,238	6,453	9,562	4,939
旧本宮町	1,231,574	203,790	58,885	78,161	101,046	130,495	68,954	87,136	122,060	98,986	108,048	110,521	63,492
上富田町	313,603	98,818	43,885	21,641	17,270	17,661	24,382	13,575	21,891	9,859	11,759	11,327	21,535
白浜町	3,220,311	228,704	231,947	271,757	255,512	274,014	229,915	324,546	432,340	252,085	246,016	234,927	238,548
旧白浜町	3,037,158	215,561	218,497	256,658	242,467	257,429	217,446	305,603	408,491	237,348	230,940	222,116	224,602
旧日置川町	183,153	13,143	13,450	15,099	13,045	16,585	12,469	18,943	23,849	14,737	15,076	12,811	13,946
すさみ町	209,799	17,642	14,095	13,465	12,118	36,799	10,913	22,163	27,443	12,353	15,212	13,395	14,201
新宮市	1,033,855	240,550	81,322	49,383	49,479	70,060	43,966	93,317	130,841	60,161	103,399	70,088	41,289
旧新宮市	940,344	237,909	78,974	42,606	42,302	61,100	38,858	85,201	117,037	51,197	92,994	55,210	36,956
旧熊野川町	93,511	2,641	2,348	6,777	7,177	8,960	5,108	8,116	13,804	8,964	10,405	14,878	4,333
那智勝浦町	1,239,092	157,254	73,515	103,625	91,690	128,813	68,047	81,847	163,033	96,448	95,666	101,170	77,984
太地町	245,173	15,779	12,771	17,743	16,490	23,875	10,745	26,379	59,391	14,012	16,561	16,968	14,459
古座川町	112,322	7,272	5,907	9,271	13,598	8,402	6,592	9,623	16,378	7,733	7,513	11,916	8,117
北山村	67,439	2,390	1,752	1,457	2,256	6,377	5,189	9,370	20,682	6,866	3,531	4,338	3,231
串本町	1,122,632	89,004	69,097	87,265	77,170	99,532	75,192	100,191	208,505	75,052	87,018	79,170	75,438
旧串本町	1,079,046	84,968	65,877	84,443	75,398	96,995	73,870	95,029	199,736	72,180	83,997	75,415	71,138
旧古座町	43,586	4,036	3,220	2,822	1,772	2,537	1,322	5,162	8,769	2,872	3,021	3,755	4,300
合計	29,160,889	2,964,340	1,627,302	2,008,768	2,482,539	2,540,995	1,835,495	2,647,177	4,109,490	2,120,877	2,582,507	2,529,926	1,711,471

9. 主要観光地別観光客の目的別推計表

〈単位：人〉

観光地区名	海水浴・川泳ぎ	キャンプ	スポーツ・ゴルフ・ハイキング	釣 り	花 見	観光農園	温泉・休養	祭	社寺参詣	潮干狩り	風景・自然鑑賞	観光施設	その他	合計	構成比率
高 野 山	0	0	0	0	0	0	0	0	1,259,224	0	0	0	0	1,259,224	4.32%
加太・友ヶ島 磯ノ浦	354,363	7,615	3,360	38,360	3,876	0	21,473	9,401	336,800	0	32,970	0	105,141	913,359	3.13%
和歌浦・紀三井寺 ・和歌山城 他	266,340	0	93,961	33,984	263,773	1,820	17,597	460,776	849,232	0	307,730	1,754,285	871,451	4,920,949	16.88%
西 有 田	37,455	4,106	98,319	108,678	14,750	5,373	271,760	127,800	58,647	0	28,265	177,739	10,615	943,507	3.24%
煙樹海岸・白崎海岸 道成寺・御坊 他	57,360	7,787	72,303	104,716	8,770	11,950	75,618	116,018	202,642	0	114,576	244,286	66,329	1,082,355	3.71%
龍神温泉・護摩壇山	7,349	22,080	13,864	30,749	0	0	217,409	874	1,265	0	261,233	33,353	7,769	595,945	2.04%
田 辺 ・ 中 辺 路 ・ 百 間 山 ・ 南 部	117,227	7,826	133,389	68,854	46,206	5,423	170,228	220,102	365,460	289	142,799	682,949	174,975	2,135,727	7.32%
白浜温泉・椿温泉	633,800	0	39,949	62,014	43,736	0	1,677,806	0	0	0	176,318	403,535	0	3,037,158	10.42%
枯 木 灘	13,009	2,533	23,581	37,285	825	0	137,819	22,650	0	0	66,369	41,153	47,728	392,952	1.35%
串 本	18,400	24,249	65,111	82,764	26,320	0	28,564	46,000	3,359	0	449,373	252,477	82,429	1,079,046	3.70%
勝浦温泉・湯川温泉	47,041	3,781	103,305	19,835	2,290	142	287,814	20,050	694,169	1,601	154,245	107,259	86,319	1,527,851	5.24%
熊野本宮温泉郷	7,336	12,017	136,709	6,035	1,519	0	216,927	15,726	832,936	0	2,369	0	0	1,231,574	4.22%
新 宮 ・ 瀬 峡	6,284	1,234	21,297	20,573	2,700	0	160,617	83,200	568,445	0	89,624	61,663	18,218	1,033,855	3.55%
海南生石山周辺	13,734	30,050	631,428	60,274	62,880	26,765	204,058	304,200	202,520	0	206,396	577,955	179,834	2,500,094	8.57%
紀仙郷（那賀郡）	4,781	874	239,332	14,500	121,141	20,234	33,583	147,500	707,034	0	225,166	1,194,370	195,610	2,904,125	9.96%
橋 本 周 辺	10,000	31,127	573,626	12,714	41,543	20,171	253,846	162,817	240,898	0	8,810	163,639	449,340	1,968,531	6.75%
そ の 他	12,684	10,586	249,438	35,717	28,667	7,583	102,660	37,053	315,654	0	45,307	295,596	493,692	1,634,637	5.61%
合 計	1,607,163	165,865	2,498,972	737,052	668,996	99,461	3,877,779	1,774,167	6,638,285	1,890	2,311,550	5,990,259	2,789,450	29,160,889	100.00%
構 成 比 率	5.51%	0.57%	8.57%	2.53%	2.29%	0.34%	13.30%	6.08%	22.76%	0.01%	7.93%	20.54%	9.57%	100.00%	



10. 市町村別観光客の目的別推計表

〈単位：人〉

市町村名	海水浴・川泳ぎ	キャンプ	スポーツ・ゴルフ・ハイキング	釣り	花見	観光農園	温泉・休養	祭	社寺参詣	潮干狩り	風景・自然鑑賞	観光施設	その他	合計	構成比率
和歌山市	620,703	7,615	97,321	72,344	267,649	1,820	39,070	470,177	1,186,032	0	340,700	1,754,285	976,592	5,834,308	20.01%
加太・友ヶ島	354,363	7,615	3,360	38,360	3,876	0	21,473	9,401	336,800	0	32,970	0	105,141	913,359	3.13%
和歌浦・市街地	266,340	0	93,961	33,984	263,773	1,820	17,597	460,776	849,232	0	307,730	1,754,285	871,451	4,920,949	16.88%
海南市	0	0	320,949	20,234	34,460	100	0	214,700	146,660	0	52,330	342,908	0	1,132,341	3.88%
旧海南市	0	0	302,535	0	32,000	0	0	199,410	133,080	0	51,100	339,270	0	1,057,395	3.63%
旧下津町	0	0	18,414	20,234	2,460	100	0	15,290	13,580	0	1,230	3,638	0	74,946	0.26%
紀美野町	6,084	14,518	162,704	2,800	4,920	0	46,839	19,500	37,500	0	61,750	184,431	2,471	543,517	1.86%
旧野上町	0	9,563	95,649	1,900	500	0	0	1,000	37,200	0	58,090	137,321	194	341,417	1.17%
旧美里町	6,084	4,955	67,055	900	4,420	0	46,839	18,500	300	0	3,660	47,110	2,277	202,100	0.69%
紀の川市	4,781	874	203,941	14,500	23,110	20,234	33,583	106,500	312,130	0	81,710	1,159,253	0	1,960,616	6.72%
旧打田町	0	0	6,377	200	0	0	18,518	35,000	0	0	2,935	826,239	0	889,269	3.05%
旧粉河町	0	125	65,811	14,300	13,000	0	960	52,000	309,830	0	61,325	9,653	0	527,004	1.81%
旧那賀町	0	0	5,613	0	0	0	0	4,500	2,300	0	1,690	123,555	0	137,658	0.47%
旧桃山町	4,781	749	76,252	0	9,310	895	14,105	15,000	0	0	150	56,132	0	177,374	0.61%
旧貴志川町	0	0	49,888	0	800	19,339	0	0	0	0	15,610	143,674	0	229,311	0.79%
岩出市	0	0	35,391	0	98,031	0	0	41,000	394,904	0	143,456	35,117	195,610	943,509	3.24%
橋本市	0	3,276	421,277	6,563	37,700	923	130,056	90,043	110,503	0	1,880	154,129	1,902	958,252	3.29%
旧橋本市	0	3,276	361,562	6,563	36,800	923	85,126	64,183	80,503	0	1,880	100,209	1,424	742,449	2.55%
旧高野口町	0	0	59,715	0	900	0	44,930	25,860	30,000	0	0	53,920	478	215,803	0.74%
九度山町	10,000	25,251	33,532	4,831	1,443	515	0	41,774	80,998	0	2,715	9,510	0	210,569	0.72%
高野町	0	0	0	0	0	0	0	0	1,259,224	0	0	0	0	1,259,224	4.32%
かつらぎ町	3,660	5,652	120,375	2,384	4,288	18,733	125,254	34,280	49,417	0	4,215	29,069	468,606	865,933	2.97%
旧かつらぎ町	0	2,600	118,817	1,320	2,400	18,733	123,790	31,000	49,397	0	4,215	0	447,438	799,710	2.74%
旧花園村	3,660	3,052	1,558	1,064	1,888	0	1,464	3,280	20	0	0	29,069	21,168	66,223	0.23%
有田市	16,645	3,256	13,154	47,328	11,500	2,693	64,537	65,000	18,247	0	13,800	11,189	4,565	271,914	0.93%
湯浅町	12,070	550	84,965	44,200	1,800	2,000	132,708	59,100	34,900	0	13,840	106,848	1,000	493,981	1.69%
広川町	8,740	300	200	17,150	1,450	680	74,515	3,700	5,500	0	625	59,702	5,050	177,612	0.61%
有田川町	7,650	15,532	147,775	37,240	23,500	26,665	157,219	70,000	18,360	0	92,316	50,616	177,363	824,236	2.83%
旧吉備町	0	2,302	6,615	9,600	20,500	4,370	0	54,500	14,900	0	4,700	27,119	74,755	219,361	0.75%
旧金屋町	4,100	4,250	125,810	13,900	1,700	22,295	110,175	7,000	1,510	0	72,663	0	98,336	461,739	1.58%
旧清水町	3,550	8,980	15,350	13,740	1,300	0	47,044	8,500	1,950	0	14,953	23,497	4,272	143,136	0.49%
御坊市	194	0	11,633	1,512	0	11,950	0	92,843	822	0	50,022	22,279	24,798	216,053	0.74%
美浜町	18	1,737	0	2,544	470	0	1,818	1,275	605	0	2,591	11,185	4,162	26,405	0.09%
日高町	42,400	800	12,810	62,820	700	0	56,671	9,000	5,400	0	29,580	600	24,019	244,800	0.84%
由良町	13,248	4,650	4,574	37,390	5,600	0	0	5,900	19,947	0	30,183	136,520	7,550	265,562	0.91%

〈単位：人〉

市町村名	海水浴・川泳ぎ	キャンプ	スポーツ・ゴルフ・ハイキング	釣り	花見	観光農園	温泉・休養	祭	社寺参詣	潮干狩り	風景・自然鑑賞	観光施設	その他	合計	構成比率
日高川町	4,670	4,733	73,810	4,583	12,271	400	37,976	12,500	176,368	0	20,300	290,298	43,605	681,514	2.34%
旧川辺町	1,500	600	43,286	450	2,000	0	17,129	7,000	175,868	0	2,200	73,702	5,800	329,535	1.13%
旧中津村	0	2,914	22,960	833	0	0	15,714	2,000	0	0	5,600	199,597	24,407	274,025	0.94%
旧美山村	3,170	1,219	7,564	3,300	10,271	400	5,133	3,500	500	0	12,500	16,999	13,398	77,954	0.27%
みなべ町	18,470	104	20,473	10,437	36,012	760	85,671	27,102	28,670	289	23,082	222,497	164,105	637,672	2.19%
旧南部川村	241	4	2,377	21	30,209	721	26,043	3,000	3,100	0	293	20,165	31,757	117,931	0.40%
旧南部町	18,229	100	18,096	10,416	5,803	39	59,628	24,102	25,570	289	22,789	202,332	132,348	519,741	1.78%
印南町	12	0	89,134	13,135	510	3,800	456	15,183	169,167	0	2	0	431,672	723,071	2.48%
田辺市	113,442	41,819	263,489	95,201	11,713	4,663	518,893	209,600	1,170,991	0	383,319	493,805	18,639	3,325,574	11.40%
旧田辺市	90,847	0	78,794	51,269	7,250	4,200	69,688	178,390	225,725	0	105,200	144,084	0	955,447	3.28%
旧龍神村	7,349	22,080	13,864	30,749	0	0	217,409	874	1,265	0	261,233	33,353	7,769	595,945	2.04%
旧中辺路町	350	300	30,636	910	2,800	0	2,740	4,900	108,000	0	11,404	279,017	0	441,057	1.51%
旧大塔村	7,560	7,422	3,486	6,238	144	463	12,129	9,710	3,065	0	3,113	37,351	10,870	101,551	0.35%
旧本宮町	7,336	12,017	136,709	6,035	1,519	0	216,927	15,726	832,936	0	2,369	0	0	1,231,574	4.22%
上富田町	939	0	118,454	30	12,038	0	1,994	6,900	145,510	0	8,821	18,917	0	313,603	1.08%
白浜町	635,448	2,533	56,930	75,617	43,836	0	1,774,701	50	0	0	176,323	408,021	46,852	3,220,311	11.04%
旧白浜町	633,800	0	39,949	62,014	43,736	0	1,677,806	0	0	0	176,318	403,535	0	3,037,158	10.42%
旧日置川町	1,648	2,533	16,981	13,603	100	0	96,895	50	0	0	5	4,486	46,852	183,153	0.63%
すさみ町	11,361	0	6,600	23,682	725	0	40,924	22,600	0	0	66,364	36,667	876	209,799	0.72%
新宮市	6,284	1,234	21,297	20,573	2,700	0	160,617	83,200	568,445	0	89,624	61,663	18,218	1,033,855	3.55%
旧新宮市	3,284	0	19,492	14,332	2,300	0	160,617	81,200	568,000	0	16,175	57,426	17,518	940,344	3.22%
旧熊野川町	3,000	1,234	1,805	6,241	400	0	0	2,000	445	0	73,449	4,237	700	93,511	0.32%
那智勝浦町	25,846	2,472	79,088	3,622	0	127	227,959	10,000	691,445	0	116,394	270	81,869	1,239,092	4.25%
太地町	17,760	0	20,872	4,500	2,250	0	49,113	7,550	2,050	1,600	35,000	104,478	0	245,173	0.84%
古座川町	1,737	2,754	3,250	2,518	3,660	3,383	48,550	4,840	327	0	13,700	25,425	2,178	112,322	0.39%
北山村	3,166	647	6,518	14,837	300	0	29,349	1,350	130	0	4,684	5,589	869	67,439	0.23%
串本町	21,835	25,558	68,456	94,477	26,360	15	39,306	48,500	4,033	1	452,224	254,988	86,879	1,122,632	3.85%
旧串本町	18,400	24,249	65,111	82,764	26,320	0	28,564	46,000	3,359	0	449,373	252,477	82,429	1,079,046	3.70%
旧古座町	3,435	1,309	3,345	11,713	40	15	10,742	2,500	674	1	2,851	2,511	4,450	43,586	0.15%
合計	1,607,163	165,865	2,498,972	737,052	668,996	99,461	3,877,779	1,774,167	6,638,285	1,890	2,311,550	5,990,259	2,789,450	29,160,889	100.00%

### 11. 観光客の目的別推計年次推移表

年		海水浴 ・川泳ぎ	キャンプ	スポーツ・ ゴルフ・ ハイキング	釣 り	花 見	観光農園	温泉・休養	祭	社寺参詣	潮干狩り	風景・ 自然鑑賞	観光施設	その他	合計
平成元年	観光客(人)	2,348,393	308,401	2,559,107	1,402,277	811,223	71,331	2,501,224	1,259,226	6,895,794	109,284	3,117,065	2,576,922	1,783,958	25,744,205
	構成率(%)	9.12%	1.20%	9.94%	5.45%	3.15%	0.28%	9.72%	4.89%	26.79%	0.42%	12.11%	10.01%	6.93%	100.00%
平成2年	観光客(人)	2,418,634	331,441	2,696,140	1,345,106	811,081	93,376	2,666,085	1,361,298	7,116,196	110,851	3,234,904	3,012,324	1,745,362	26,942,798
	構成率(%)	8.98%	1.23%	10.01%	4.99%	3.01%	0.35%	9.90%	5.05%	26.41%	0.41%	12.01%	11.18%	6.48%	100.00%
平成3年	観光客(人)	2,408,396	370,958	2,824,329	1,348,001	831,753	110,302	3,057,107	1,472,577	7,236,940	122,250	3,262,513	3,109,196	1,740,513	27,894,835
	構成率(%)	8.63%	1.33%	10.12%	4.83%	2.98%	0.40%	10.96%	5.28%	25.94%	0.44%	11.70%	11.15%	6.24%	100.00%
平成4年	観光客(人)	2,230,231	405,594	2,905,457	1,365,645	914,869	119,243	2,991,279	1,559,575	7,066,008	113,104	3,333,598	3,300,078	2,226,375	28,531,056
	構成率(%)	7.82%	1.42%	10.18%	4.79%	3.21%	0.42%	10.48%	5.47%	24.77%	0.40%	11.68%	11.57%	7.80%	100.00%
平成5年	観光客(人)	1,636,012	395,542	2,919,474	1,368,729	950,902	109,041	3,033,372	1,457,400	6,995,739	105,980	3,140,257	3,356,057	2,060,719	27,529,224
	構成率(%)	5.94%	1.44%	10.60%	4.97%	3.45%	0.40%	11.02%	5.29%	25.41%	0.38%	11.41%	12.19%	7.49%	100.00%
平成6年	観光客(人)	2,194,651	428,840	2,570,830	1,337,004	964,452	139,609	3,161,592	1,508,987	6,940,457	102,458	3,195,931	5,600,792	1,851,667	29,997,270
	構成率(%)	7.32%	1.43%	8.57%	4.46%	3.22%	0.47%	10.54%	5.03%	23.14%	0.34%	10.65%	18.67%	6.17%	100.00%
平成7年	観光客(人)	2,363,793	484,207	2,565,280	1,291,318	935,928	156,389	3,668,013	1,524,313	6,961,965	126,449	3,447,891	4,998,726	1,909,033	30,433,305
	構成率(%)	7.77%	1.59%	8.43%	4.24%	3.08%	0.51%	12.05%	5.01%	22.88%	0.42%	11.33%	16.43%	6.27%	100.00%
平成8年	観光客(人)	2,179,842	440,622	2,668,087	1,236,437	982,710	157,207	4,127,785	1,475,709	6,876,151	105,745	3,336,668	4,711,021	2,288,332	30,586,316
	構成率(%)	7.13%	1.44%	8.72%	4.04%	3.21%	0.51%	13.50%	4.82%	22.48%	0.35%	10.91%	15.40%	7.48%	100.00%
平成9年	観光客(人)	2,038,746	426,806	2,557,876	1,243,277	929,565	148,398	4,367,201	1,436,094	6,796,842	96,062	3,339,456	4,527,999	2,232,491	30,140,813
	構成率(%)	6.76%	1.42%	8.49%	4.12%	3.08%	0.49%	14.49%	4.76%	22.55%	0.32%	11.08%	15.02%	7.41%	100.00%
平成10年	観光客(人)	1,973,985	413,111	2,499,251	1,200,330	896,306	138,340	4,432,672	1,645,471	6,521,881	77,306	3,151,311	4,211,666	2,119,803	29,281,433
	構成率(%)	6.74%	1.41%	8.54%	4.10%	3.06%	0.47%	15.14%	5.62%	22.27%	0.26%	10.76%	14.38%	7.24%	100.00%
平成11年	観光客(人)	1,679,418	378,762	2,461,624	1,169,060	904,756	137,943	4,369,919	1,778,445	6,402,299	71,176	3,223,093	4,171,418	2,932,013	29,679,926
	構成率(%)	5.66%	1.28%	8.29%	3.94%	3.05%	0.46%	14.72%	5.99%	21.57%	0.24%	10.86%	14.05%	9.88%	100.00%
平成12年	観光客(人)	1,974,834	361,496	2,532,372	1,177,853	841,773	152,999	4,620,609	1,731,974	6,559,053	88,364	3,155,266	4,389,211	2,175,249	29,761,053
	構成率(%)	6.64%	1.21%	8.51%	3.96%	2.83%	0.51%	15.53%	5.82%	22.04%	0.30%	10.60%	14.75%	7.31%	100.00%
平成13年	観光客(人)	1,757,402	315,498	2,658,591	1,125,433	794,853	154,546	4,605,769	1,617,289	6,541,381	77,538	2,963,164	5,322,494	2,326,316	30,260,274
	構成率(%)	5.81%	1.04%	8.79%	3.72%	2.63%	0.51%	15.22%	5.34%	21.62%	0.26%	9.79%	17.59%	7.69%	100.00%
平成14年	観光客(人)	1,609,543	301,759	2,569,508	1,080,416	781,611	146,562	4,726,364	1,873,183	6,398,361	80,837	2,800,577	5,414,657	2,398,929	30,182,307
	構成率(%)	5.33%	1.00%	8.51%	3.58%	2.59%	0.49%	15.66%	6.21%	21.20%	0.27%	9.28%	17.94%	7.95%	100.00%
平成15年	観光客(人)	1,599,538	250,957	2,344,576	980,333	782,598	132,357	4,775,266	1,515,798	6,420,425	71,764	2,655,264	5,497,015	2,343,360	29,369,251
	構成率(%)	5.45%	0.85%	7.98%	3.34%	2.66%	0.45%	16.26%	5.16%	21.86%	0.24%	9.04%	18.72%	7.98%	100.00%
平成16年	観光客(人)	1,771,906	252,438	2,556,381	944,644	838,663	108,566	5,028,038	1,783,954	7,143,255	69,587	2,939,760	5,772,335	1,681,189	30,890,716
	構成率(%)	5.74%	0.82%	8.28%	3.06%	2.71%	0.35%	16.28%	5.78%	23.12%	0.23%	9.52%	18.69%	5.44%	100.00%
平成17年	観光客(人)	1,623,383	247,239	2,629,904	623,325	765,570	101,843	4,848,078	1,757,705	7,166,455	39,248	2,784,215	5,442,559	2,079,009	30,108,533
	構成率(%)	5.39%	0.82%	8.73%	2.07%	2.54%	0.34%	16.10%	5.84%	23.80%	0.13%	9.25%	18.08%	6.91%	100.00%
平成18年	観光客(人)	1,841,304	221,291	2,636,345	896,404	757,937	103,975	4,868,385	1,675,047	6,973,926	3,590	2,580,475	5,878,485	2,205,647	30,642,811
	構成率(%)	6.01%	0.72%	8.60%	2.93%	2.47%	0.34%	15.89%	5.47%	22.76%	0.01%	8.42%	19.18%	7.20%	100.00%
平成19年	観光客(人)	1,983,986	207,004	2,572,503	903,385	786,016	118,174	4,753,391	1,778,521	7,070,051	27,469	3,199,647	6,483,323	2,199,074	32,082,544
	構成率(%)	6.18%	0.65%	8.02%	2.82%	2.45%	0.37%	14.82%	5.54%	22.04%	0.09%	9.97%	20.21%	6.85%	100.00%
平成20年	観光客(人)	1,799,959	214,535	2,479,138	909,307	836,984	105,132	4,595,981	1,776,432	7,274,385	21,257	2,861,152	6,079,841	2,389,395	31,343,498
	構成率(%)	5.74%	0.68%	7.91%	2.90%	2.67%	0.34%	14.66%	5.67%	23.21%	0.07%	9.13%	19.40%	7.62%	100.00%
平成21年	観光客(人)	1,734,948	211,296	2,571,551	904,475	784,145	108,092	4,334,000	1,827,274	7,136,514	2,065	2,735,103	6,203,309	2,414,661	30,967,433
	構成率(%)	5.60%	0.68%	8.30%	2.92%	2.53%	0.35%	14.00%	5.90%	23.05%	0.01%	8.83%	20.03%	7.80%	100.00%
平成22年	観光客(人)	1,749,457	190,241	2,634,207	869,136	785,640	125,863	4,171,217	1,786,731	7,155,440	1,892	2,824,110	6,231,928	2,440,684	30,966,546
	構成率(%)	5.65%	0.61%	8.51%	2.81%	2.54%	0.41%	13.47%	5.77%	23.11%	0.01%	9.12%	20.12%	7.88%	100.00%
平成23年	観光客(人)	1,530,319	172,428	2,377,051	723,005	643,701	81,927	3,814,394	1,645,091	6,415,371	1,913	2,096,435	5,663,684	2,452,110	27,617,429
	構成率(%)	5.54%	0.62%	8.61%	2.62%	2.33%	0.30%	13.81%	5.96%	23.23%	0.01%	7.59%	20.51%	8.88%	100.00%
平成24年	観光客(人)	1,607,163	165,865	2,498,972	737,052	668,996	99,461	3,877,779	1,774,167	6,638,285	1,890	2,311,550	5,990,259	2,789,450	29,160,889
	構成率(%)	5.51%	0.57%	8.57%	2.53%	2.29%	0.34%	13.30%	6.08%	22.76%	0.01%	7.93%	20.54%	9.57%	100.00%

12. 観光客の目的別推計推移表 (平成14年との比較)

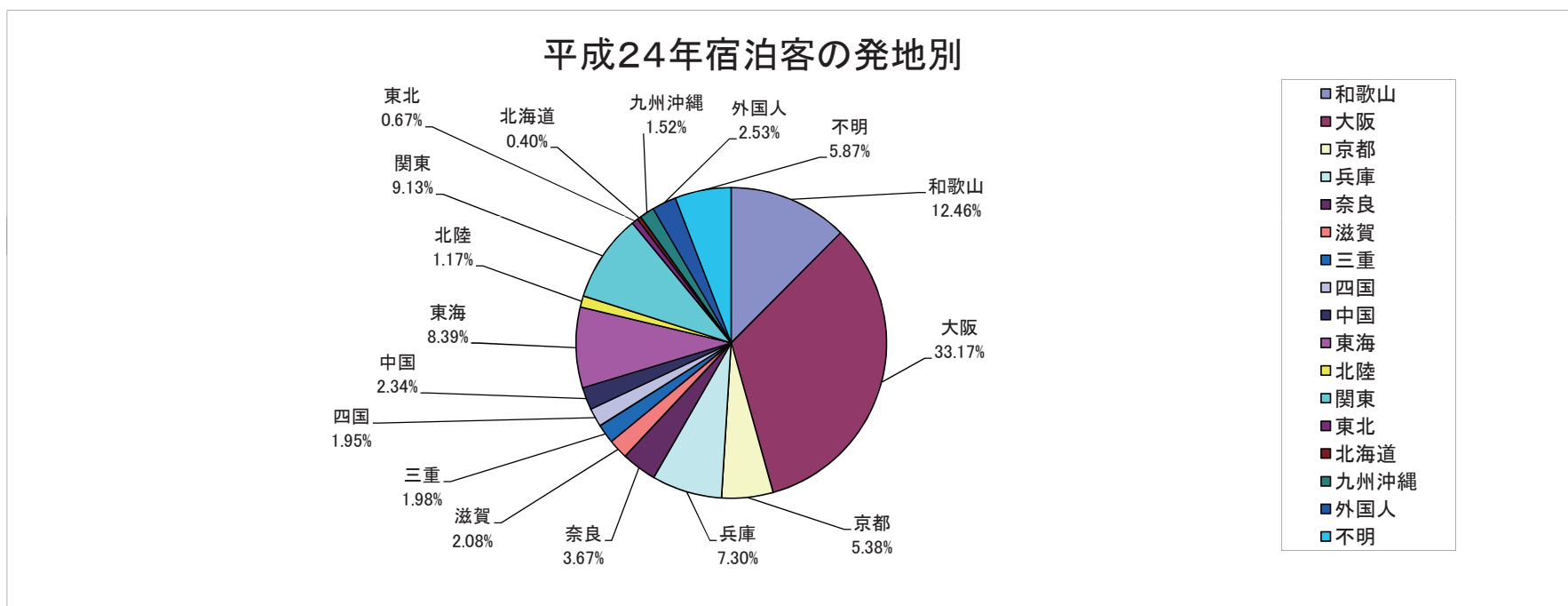
〈単位：％〉

年	海水浴・川泳ぎ	キャンプ	スポーツ・ゴルフ・ハイキング	釣り	花見	観光農園	温泉・休養	祭	社寺参詣	潮干狩り	風景・自然鑑賞	観光施設	その他	合計
平成元年	145.90%	102.20%	99.60%	129.79%	103.79%	48.67%	52.92%	67.22%	107.77%	135.19%	111.30%	47.59%	74.36%	85.30%
平成2年	150.27%	109.84%	104.93%	124.50%	103.77%	63.71%	56.41%	72.67%	111.22%	137.13%	115.51%	55.63%	72.76%	89.27%
平成3年	149.63%	122.93%	109.92%	124.77%	106.42%	75.26%	64.68%	78.61%	113.11%	151.23%	116.49%	57.42%	72.55%	92.42%
平成4年	138.56%	134.41%	113.07%	126.40%	117.05%	81.36%	63.29%	83.26%	110.43%	139.92%	119.03%	60.95%	92.81%	94.53%
平成5年	101.64%	131.08%	113.62%	126.69%	121.66%	74.40%	64.18%	77.80%	109.34%	131.10%	112.13%	61.98%	85.90%	91.21%
平成6年	136.35%	142.11%	100.05%	123.75%	123.39%	95.26%	66.89%	80.56%	108.47%	126.75%	114.12%	103.44%	77.19%	99.39%
平成7年	146.86%	160.46%	99.84%	119.52%	119.74%	106.71%	77.61%	81.38%	108.81%	156.42%	123.11%	92.32%	79.58%	100.83%
平成8年	135.43%	146.02%	103.84%	114.44%	125.73%	107.26%	87.34%	78.78%	107.47%	130.81%	119.14%	87.00%	95.39%	101.34%
平成9年	126.67%	141.44%	99.55%	115.07%	118.93%	101.25%	92.40%	76.67%	106.23%	118.83%	119.24%	83.62%	93.06%	99.86%
平成10年	122.64%	136.90%	97.27%	111.10%	114.67%	94.39%	93.79%	87.84%	101.93%	95.63%	112.52%	77.78%	88.36%	97.02%
平成11年	104.34%	125.52%	95.80%	108.20%	115.76%	94.12%	92.46%	94.94%	100.06%	88.05%	115.09%	77.04%	122.22%	98.34%
平成12年	122.70%	119.80%	98.55%	109.02%	107.70%	104.39%	97.76%	92.46%	102.51%	109.31%	112.66%	81.06%	90.68%	98.60%
平成13年	109.19%	104.55%	103.47%	104.17%	101.69%	105.45%	97.45%	86.34%	102.24%	95.92%	105.81%	98.30%	96.97%	100.26%
平成14年	100.00%	100.00%	100.00%	100.00%	100.00%	100.00%	100.00%	100.00%	100.00%	100.00%	100.00%	100.00%	100.00%	100.00%
平成15年	99.38%	83.16%	91.25%	90.74%	100.13%	90.31%	101.03%	80.92%	100.34%	88.78%	94.81%	101.52%	97.68%	97.31%
平成16年	110.09%	83.66%	99.49%	87.43%	107.30%	74.08%	106.38%	95.24%	111.64%	86.08%	104.97%	106.61%	70.08%	102.35%
平成17年	100.86%	81.93%	102.35%	57.69%	97.95%	69.49%	102.58%	93.84%	112.00%	48.55%	99.42%	100.52%	86.66%	99.76%
平成18年	114.40%	73.33%	102.60%	82.97%	96.97%	70.94%	103.00%	89.42%	109.00%	4.44%	92.14%	108.57%	91.94%	101.53%
平成19年	123.26%	68.60%	100.12%	83.61%	100.56%	80.63%	100.57%	94.95%	110.50%	33.98%	114.25%	119.74%	91.67%	106.30%
平成20年	111.83%	71.09%	96.48%	84.16%	107.08%	71.73%	97.24%	94.83%	113.69%	26.30%	102.16%	112.28%	99.60%	103.85%
平成21年	107.79%	70.02%	100.08%	83.72%	100.32%	73.75%	91.70%	97.55%	111.54%	2.55%	97.66%	114.57%	100.66%	102.60%
平成22年	108.69%	63.04%	102.52%	80.44%	100.52%	85.88%	88.25%	95.38%	111.83%	2.34%	100.84%	115.09%	101.74%	102.60%
平成23年	95.08%	57.14%	92.51%	66.92%	82.36%	55.90%	80.70%	87.82%	100.27%	2.37%	74.86%	104.60%	102.22%	91.50%
平成24年	99.85%	54.97%	97.25%	68.22%	85.59%	67.86%	82.05%	94.71%	103.75%	2.34%	82.54%	110.63%	116.28%	96.62%

### 13. 宿泊客の発地別推計総括表

〈単位：人〉

		和歌山	大阪	京都	兵庫	奈良	滋賀	三重	四国	中国	東海	北陸	関東	東北	北海道	九州沖縄	外国人	不明	計
平成24年	宿泊者数	579,191	1,541,436	249,966	339,151	170,489	96,528	92,224	90,514	108,585	389,714	54,430	424,036	30,974	18,618	70,489	117,419	272,858	4,646,622
	構成率	12.46%	33.17%	5.38%	7.30%	3.67%	2.08%	1.98%	1.95%	2.34%	8.39%	1.17%	9.13%	0.67%	0.40%	1.52%	2.53%	5.87%	100.00%
平成23年	宿泊者数	558,768	1,440,037	237,075	335,824	160,294	84,347	90,653	86,419	111,182	417,782	53,677	425,603	20,663	20,603	59,238	80,338	156,966	4,339,469
	構成率	12.88%	33.18%	5.46%	7.74%	3.69%	1.94%	2.09%	1.99%	2.56%	9.63%	1.24%	9.81%	0.48%	0.47%	1.37%	1.85%	3.62%	100.0%
前年比較 (24年/23年)	増減	20,423	101,399	12,891	3,327	10,195	12,181	1,571	4,095	△ 2,597	△ 28,068	753	△ 1,567	10,311	△ 1,985	11,251	37,081	115,892	307,153
	前年比	103.66%	107.04%	105.44%	100.99%	106.36%	114.44%	101.73%	104.74%	97.66%	93.28%	101.40%	99.63%	149.90%	90.37%	118.99%	146.16%	173.83%	107.08%
平成22年	宿泊者数	673,588	1,607,865	270,851	395,413	185,445	96,547	96,848	110,862	134,521	435,452	69,179	552,919	34,182	24,534	80,364	134,802	187,172	5,090,545
	構成率	15.52%	37.05%	6.24%	9.11%	4.27%	2.22%	2.23%	2.55%	3.10%	10.03%	1.59%	12.74%	0.79%	0.57%	1.85%	3.11%	4.31%	100.0%
平成21年	宿泊者数	704,700	1,630,954	284,581	391,686	190,961	101,127	102,732	110,111	134,666	462,944	72,950	537,595	39,508	24,027	71,051	128,295	148,063	5,135,953
	構成率	13.72%	31.76%	5.54%	7.63%	3.72%	1.97%	2.00%	2.14%	2.62%	9.01%	1.42%	10.47%	0.77%	0.47%	1.38%	2.50%	2.88%	100.0%



14. 宿泊客の発地別推計表（主要観光地別）

（単位：人）

観光地区名		和歌山	大阪	京都	兵庫	奈良	滋賀	三重	四国	中国	東海	北陸	関東	東北	北海道	九州沖縄	外国人	不明	計
高野山	宿泊者数	6,049	16,042	5,214	11,146	3,710	3,659	5,030	18,398	24,665	18,999	7,136	45,788	7,520	2,389	15,357	33,653	36,112	260,867
	構成率(%)	2.32%	6.15%	2.00%	4.27%	1.42%	1.40%	1.93%	7.05%	9.46%	7.28%	2.74%	17.55%	2.88%	0.92%	5.89%	12.90%	13.84%	100.00%
加太・友ヶ島 ・磯ノ浦	宿泊者数	16,041	62,336	6,433	10,105	5,832	2,295	871	1,252	1,311	3,585	710	4,157	121	219	447	407	1,459	117,581
	構成率(%)	13.64%	53.02%	5.47%	8.59%	4.96%	1.95%	0.74%	1.06%	1.11%	3.05%	0.60%	3.54%	0.10%	0.19%	0.38%	0.35%	1.24%	100.00%
和歌浦・紀三井寺 ・和歌山城 他	宿泊者数	64,476	113,571	18,602	34,193	13,297	7,830	6,456	14,370	12,463	25,711	8,738	69,350	6,099	3,328	12,306	14,371	34,286	459,447
	構成率(%)	14.03%	24.72%	4.05%	7.44%	2.89%	1.70%	1.41%	3.13%	2.71%	5.60%	1.90%	15.09%	1.33%	0.72%	2.68%	3.13%	7.46%	100.00%
西有田	宿泊者数	8,315	21,413	2,956	5,321	4,998	751	554	673	462	2,322	308	4,823	202	850	339	55	8,422	62,764
	構成率(%)	13.25%	34.12%	4.71%	8.48%	7.96%	1.20%	0.88%	1.07%	0.74%	3.70%	0.49%	7.68%	0.32%	1.35%	0.54%	0.09%	13.42%	100.00%
煙樹海岸・白崎海 岸・道成寺・御坊他	宿泊者数	25,144	56,527	5,139	7,777	4,153	844	678	475	840	3,542	213	5,918	277	466	1,228	652	3,667	117,540
	構成率(%)	21.39%	48.09%	4.37%	6.62%	3.53%	0.72%	0.58%	0.40%	0.71%	3.01%	0.18%	5.03%	0.24%	0.40%	1.04%	0.55%	3.12%	100.00%
龍神温泉・護摩壇山	宿泊者数	14,143	18,532	1,950	3,901	1,463	487	731	1,950	1,219	1,463	487	1,706	97	48	97	231	264	48,769
	構成率(%)	29.00%	38.00%	4.00%	8.00%	3.00%	1.00%	1.50%	4.00%	2.50%	3.00%	1.00%	3.50%	0.20%	0.10%	0.20%	0.47%	0.54%	100.00%
田辺・中辺路 ・百間山・南部	宿泊者数	60,607	78,546	6,331	11,385	5,371	1,745	2,306	1,887	1,512	6,004	1,248	10,319	441	281	2,988	20,174	108,018	319,163
	構成率(%)	18.99%	24.61%	1.98%	3.57%	1.68%	0.55%	0.72%	0.59%	0.47%	1.88%	0.39%	3.23%	0.14%	0.09%	0.94%	6.32%	33.84%	100.00%
白浜温泉・椿温泉	宿泊者数	209,321	731,709	132,873	180,198	87,369	56,426	38,224	32,763	38,224	151,075	18,202	91,009	5,461	5,461	12,741	29,123	0	1,820,179
	構成率(%)	11.50%	40.20%	7.30%	9.90%	4.80%	3.10%	2.10%	1.80%	2.10%	8.30%	1.00%	5.00%	0.30%	0.30%	0.70%	1.60%	0.00%	100.00%
枯木灘	宿泊者数	14,352	26,884	3,114	4,457	2,730	545	636	454	615	1,183	150	1,835	75	35	183	71	8,470	65,789
	構成率(%)	21.82%	40.86%	4.73%	6.77%	4.15%	0.83%	0.97%	0.69%	0.93%	1.80%	0.23%	2.79%	0.11%	0.05%	0.28%	0.11%	12.87%	100.00%
串本	宿泊者数	29,140	133,703	12,571	11,142	12,571	2,000	7,428	2,285	3,714	34,283	858	15,713	286	573	3,999	2,497	12,926	285,689
	構成率(%)	10.20%	46.80%	4.40%	3.90%	4.40%	0.70%	2.60%	0.80%	1.30%	12.00%	0.30%	5.50%	0.10%	0.20%	1.40%	0.87%	4.52%	100.00%
勝浦温泉・湯川温泉	宿泊者数	52,181	166,029	38,153	34,317	15,141	14,590	20,208	10,019	16,517	96,948	13,477	106,047	8,343	3,820	16,865	12,555	54,198	679,408
	構成率(%)	7.68%	24.44%	5.62%	5.05%	2.23%	2.15%	2.97%	1.47%	2.43%	14.27%	1.98%	15.61%	1.23%	0.56%	2.48%	1.85%	7.98%	100.00%
熊野本宮温泉郷	宿泊者数	25,183	25,767	4,450	6,925	3,762	1,498	3,484	2,208	3,740	11,341	1,265	15,602	1,187	588	1,997	1,973	0	110,970
	構成率(%)	22.69%	23.22%	4.01%	6.24%	3.39%	1.35%	3.14%	1.99%	3.37%	10.22%	1.14%	14.06%	1.07%	0.53%	1.80%	1.78%	0.00%	100.00%
新宮・湍峡	宿泊者数	1,803	15,221	3,294	764	3,841	1,292	3,512	342	618	26,488	438	42,459	349	280	237	768	11	101,717
	構成率(%)	1.77%	14.96%	3.24%	0.75%	3.78%	1.27%	3.45%	0.34%	0.61%	26.04%	0.43%	41.74%	0.34%	0.28%	0.23%	0.76%	0.01%	100.00%
海南生石山 周	宿泊者数	19,082	31,701	2,773	3,797	1,818	482	178	401	369	755	123	1,296	87	28	229	130	141	63,390
	構成率(%)	30.10%	50.01%	4.37%	5.99%	2.87%	0.76%	0.28%	0.63%	0.58%	1.19%	0.19%	2.04%	0.14%	0.04%	0.36%	0.21%	0.22%	100.00%
紀仙郷 (那賀郡)	宿泊者数	4,002	8,858	2,490	2,658	773	645	559	2,230	979	1,813	709	3,101	266	105	487	318	3,290	33,283
	構成率(%)	12.02%	26.61%	7.48%	7.99%	2.32%	1.94%	1.68%	6.70%	2.94%	5.45%	2.13%	9.32%	0.80%	0.32%	1.46%	0.96%	9.88%	100.00%
橋本周辺	宿泊者数	16,944	13,118	1,000	2,004	1,694	412	313	544	620	1,235	228	2,632	85	83	674	79	91	41,756
	構成率(%)	40.58%	31.42%	2.39%	4.80%	4.06%	0.99%	0.75%	1.30%	1.48%	2.96%	0.55%	6.30%	0.20%	0.20%	1.61%	0.19%	0.22%	100.00%
その他	宿泊者数	12,408	21,479	2,623	9,061	1,966	1,027	1,056	263	717	2,967	140	2,281	78	64	315	362	1,503	58,310
	構成率(%)	21.28%	36.84%	4.50%	15.54%	3.37%	1.76%	1.81%	0.45%	1.23%	5.09%	0.24%	3.91%	0.13%	0.11%	0.54%	0.62%	2.58%	100.00%
合 計	宿泊者数	579,191	1,541,436	249,966	339,151	170,489	96,528	92,224	90,514	108,585	389,714	54,430	424,036	30,974	18,618	70,489	117,419	272,858	4,646,622
	構成率(%)	12.46%	33.17%	5.38%	7.30%	3.67%	2.08%	1.98%	1.95%	2.34%	8.39%	1.17%	9.13%	0.67%	0.40%	1.52%	2.53%	5.87%	100.00%

15. 宿泊客の発地別推計表（市町村別）

（単位：人）

市町村名	和歌山	大阪	京都	兵庫	奈良	滋賀	三重	四国	中国	東海	北陸	関東	東北	北海道	九州沖縄	外国人	不明	計
和歌山市	80,517	175,907	25,035	44,298	19,129	10,125	7,327	15,622	13,774	29,296	9,448	73,507	6,220	3,547	12,753	14,778	35,745	577,028
加太・友ヶ島	16,041	62,336	6,433	10,105	5,832	2,295	871	1,252	1,311	3,585	710	4,157	121	219	447	407	1,459	117,581
和歌浦・市内	64,476	113,571	18,602	34,193	13,297	7,830	6,456	14,370	12,463	25,711	8,738	69,350	6,099	3,328	12,306	14,371	34,286	459,447
海南市	123	511	33	105	12	13	6	36	61	129	13	455	36	13	185	68	35	1,834
旧海南市	51	398	23	92	7	13	6	36	57	116	13	411	36	13	183	62	33	1,550
旧下津町	72	113	10	13	5	0	0	0	4	13	0	44	0	0	2	6	2	284
紀美野町	11,020	16,957	2,059	2,619	1,304	299	62	178	132	394	39	469	24	6	30	61	0	35,653
旧野上町	786	2,572	118	173	194	15	8	3	1	42	0	41	1	1	4	0	0	3,959
旧美里町	10,234	14,385	1,941	2,446	1,110	284	54	175	131	352	39	428	23	5	26	61	0	31,694
紀の川市	1,495	4,274	1,368	873	273	293	215	760	256	121	118	195	94	0	21	0	289	10,645
旧打田町	0	0	0	0	0	0	0	0	0	0	0	0	0	0	0	0	0	0
旧粉河町	1,200	3,900	1,281	800	180	250	180	700	180	90	90	180	90	0	0	0	125	9,246
旧那賀町	0	0	0	0	0	0	1	1	5	0	5	0	0	0	0	0	56	68
旧桃山町	250	250	35	30	32	15	15	15	10	0	0	0	0	0	0	0	97	749
旧貴志川町	45	124	52	43	61	28	19	44	61	31	23	15	4	0	21	0	11	582
岩出市	2,507	4,584	1,122	1,785	500	352	344	1,470	723	1,692	591	2,906	172	105	466	318	3,001	22,638
橋本市	3,906	7,054	768	1,465	845	258	178	300	446	864	128	2,004	70	71	231	48	88	18,724
旧橋本市	3,906	7,054	768	1,465	845	258	178	300	446	864	128	2,004	70	71	231	48	88	18,724
旧高野口町	0	0	0	0	0	0	0	0	0	0	0	0	0	0	0	0	0	0
九度山町	468	533	67	30	138	64	25	2	16	35	6	46	0	5	10	20	3	1,468
高野町	6,049	16,042	5,214	11,146	3,710	3,659	5,030	18,398	24,665	18,999	7,136	45,788	7,520	2,389	15,357	33,653	36,112	260,867
かつらぎ町	16,327	7,893	255	589	1,011	112	119	242	158	336	94	591	15	7	433	11	0	28,193
旧かつらぎ町	12,570	5,531	165	509	711	90	110	242	158	336	94	582	15	7	433	11	0	21,564
旧花園村	3,757	2,362	90	80	300	22	9	0	0	0	0	9	0	0	0	0	0	6,629
有田市	3,237	6,375	662	1,724	1,037	382	85	111	136	330	187	1,147	19	32	85	10	7,250	22,809
湯浅町	4,294	14,214	2,264	3,527	3,921	363	465	560	326	1,972	81	3,656	183	818	234	39	1,026	37,943
広川町	784	824	30	70	40	6	4	2	0	20	40	20	0	0	20	6	146	2,012
有田川町	7,939	14,233	681	1,073	502	170	110	187	176	232	71	372	27	9	14	1	106	25,903
旧吉備町	38	935	248	301	73	42	50	5	47	94	40	188	14	2	8	0	0	2,085
旧金屋町	89	419	92	98	39	31	26	164	82	31	15	16	5	3	4	1	106	1,221
旧清水町	7,812	12,879	341	674	390	97	34	18	47	107	16	168	8	4	2	0	0	22,597
御坊市	4,967	13,618	1,517	2,954	789	234	275	283	548	2,579	127	3,663	156	170	223	371	3,035	35,509
美浜町	3,855	2,998	749	535	1,071	6	15	15	0	542	4	375	6	0	501	38	0	10,710
日高町	8,500	26,500	1,000	1,300	1,300	400	70	100	50	50	50	200	40	40	40	0	160	39,800



〈単位：人〉

市町村名	和歌山	大阪	京都	兵庫	奈良	滋賀	三重	四国	中国	東海	北陸	関東	東北	北海道	九州沖縄	外国人	不明	計
由良町	6,433	9,368	492	2,610	702	57	239	49	111	329	14	1,489	70	169	416	219	472	23,239
日高川町	6,249	8,817	1,548	758	516	227	115	169	189	160	25	343	20	92	67	271	0	19,566
旧川辺町	1,389	4,043	1,381	378	291	147	79	28	131	42	18	191	5	87	48	24	0	8,282
旧中津村	2,151	3,562	140	296	96	53	9	61	27	74	7	103	2	5	10	247	0	6,843
旧美山村	2,709	1,212	27	84	129	27	27	80	31	44	0	49	13	0	9	0	0	4,441
みなべ町	42,391	52,902	3,151	4,814	3,168	1,070	1,266	508	694	3,831	712	5,850	170	144	1,147	18,989	6,294	147,101
旧南部川村	648	2,162	199	382	274	82	30	55	45	133	17	90	6	14	9	6	0	4,152
旧南部町	41,743	50,740	2,952	4,432	2,894	988	1,236	453	649	3,698	695	5,760	164	130	1,138	18,983	6,294	142,949
印南町	98	1,821	83	262	152	13	22	0	2	0	0	12	0	0	4	42	0	2,511
田辺市	57,542	69,943	9,580	17,397	7,428	2,660	5,255	5,537	5,777	14,977	2,288	21,777	1,555	773	3,935	3,389	101,988	331,801
旧田辺市	10,135	19,439	2,031	5,426	1,580	504	493	625	701	1,990	417	3,683	225	110	1,800	432	101,633	151,224
旧龍神村	14,143	18,532	1,950	3,901	1,463	487	731	1,950	1,219	1,463	487	1,706	97	48	97	231	264	48,769
旧中辺路町	3,260	2,972	480	377	382	95	475	178	102	99	97	587	34	23	27	721	0	9,909
旧大塔村	4,821	3,233	669	768	241	76	72	576	15	84	22	199	12	4	14	32	91	10,929
旧本宮町	25,183	25,767	4,450	6,925	3,762	1,498	3,484	2,208	3,740	11,341	1,265	15,602	1,187	588	1,997	1,973	0	110,970
上富田町	1,388	8,726	1,875	7,513	655	786	637	88	400	1,794	104	1,588	53	52	271	50	1,503	27,483
白浜町	214,136	741,042	134,173	181,770	88,505	56,569	38,381	32,883	38,435	151,578	18,279	91,509	5,468	5,476	12,801	29,133	1,691	1,841,829
旧白浜町	209,321	731,709	132,873	180,198	87,369	56,426	38,224	32,763	38,224	151,075	18,202	91,009	5,461	5,461	12,741	29,123	0	1,820,179
旧日置川町	4,815	9,333	1,300	1,572	1,136	143	157	120	211	503	77	500	7	15	60	10	1,691	21,650
すさみ町	9,537	17,551	1,814	2,885	1,594	402	479	334	404	680	73	1,335	68	20	123	61	6,779	44,139
新宮市	1,803	15,221	3,294	764	3,841	1,292	3,512	342	618	26,488	438	42,459	349	280	237	768	11	101,717
旧新宮市	1,357	14,845	3,205	683	3,758	1,256	3,276	301	573	26,348	412	42,269	342	271	231	677	3	99,807
旧熊野川町	446	376	89	81	83	36	236	41	45	140	26	190	7	9	6	91	8	1,910
那智勝浦町	37,167	151,528	37,167	31,449	14,295	14,295	19,377	9,343	16,194	94,609	12,457	102,775	8,097	3,737	16,194	12,234	54,198	635,116
太地町	10,649	5,730	839	2,662	694	260	694	318	260	1,996	983	2,807	231	64	463	290	0	28,940
古座川町	1,815	2,261	311	400	353	62	176	20	199	199	18	327	4	2	4	11	0	6,162
北山村	490	1,535	97	426	281	64	176	14	58	856	11	193	6	5	17	12	0	4,241
串本町	33,505	142,474	12,718	11,348	12,723	2,035	7,565	2,643	3,777	34,626	895	16,178	301	592	4,207	2,528	12,926	301,041
旧串本町	29,140	133,703	12,571	11,142	12,571	2,000	7,428	2,285	3,714	34,283	858	15,713	286	573	3,999	2,497	12,926	285,689
旧古座町	4,365	8,771	147	206	152	35	137	358	63	343	37	465	15	19	208	31	0	15,352
総計	579,191	1,541,436	249,966	339,151	170,489	96,528	92,224	90,514	108,585	389,714	54,430	424,036	30,974	18,618	70,489	117,419	272,858	4,646,622
構成率	12.46%	33.17%	5.38%	7.30%	3.67%	2.08%	1.98%	1.95%	2.34%	8.39%	1.17%	9.13%	0.67%	0.40%	1.52%	2.53%	5.87%	100.00%

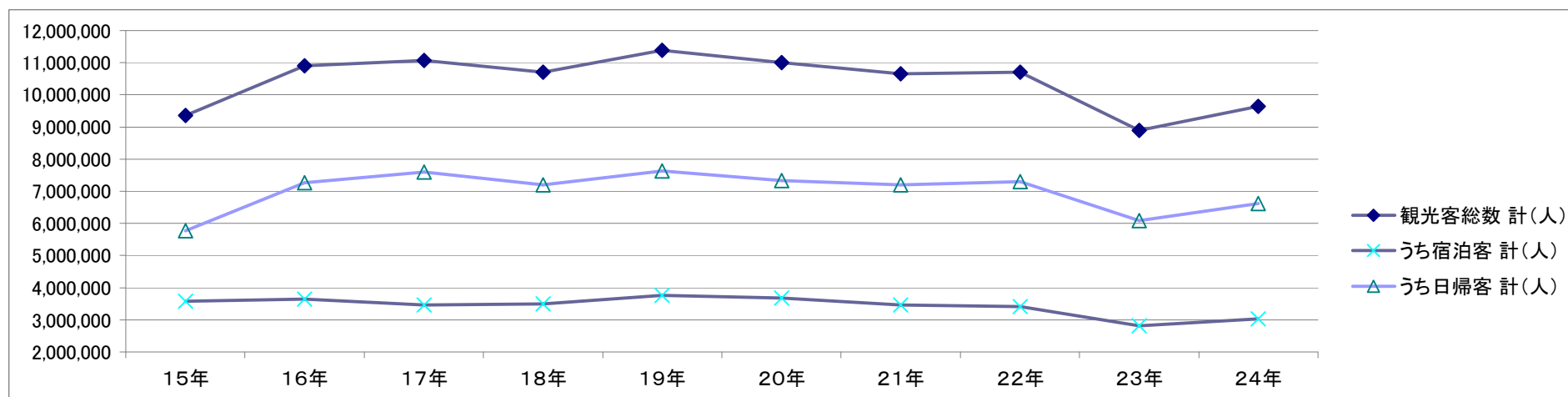


## 16. 世界遺産登録市町村の年別観光客推計

		15年	16年	17年	18年	19年	20年	21年	22年	23年	24年
観光客総数	計(人)	9,354,168	10,905,145	11,065,793	10,702,529	11,383,064	11,010,754	10,656,655	10,700,433	8,901,130	9,645,191
	前年比(%)		116.58%	101.47%	96.72%	106.36%	96.73%	96.78%	100.41%	83.18%	108.36%
	対15年比(%)	100.00%	116.58%	118.30%	114.41%	121.69%	117.71%	113.92%	114.39%	95.16%	103.11%
うち宿泊客	計(人)	3,576,334	3,639,279	3,461,727	3,497,401	3,753,440	3,685,742	3,462,958	3,406,550	2,813,586	3,027,579
	前年比(%)		101.76%	95.12%	101.03%	107.32%	98.20%	93.96%	98.37%	82.59%	107.61%
	対15年比(%)	100.00%	101.76%	96.80%	97.79%	104.95%	103.06%	96.83%	95.25%	78.67%	84.66%
うち日帰客	計(人)	5,777,834	7,265,866	7,604,066	7,205,128	7,629,624	7,325,012	7,193,697	7,293,883	6,087,544	6,617,612
	前年比(%)		125.75%	104.65%	94.75%	105.89%	96.01%	98.21%	101.39%	83.46%	108.71%
	対15年比(%)	100.00%	125.75%	131.61%	124.70%	132.05%	126.78%	124.51%	126.24%	105.36%	114.53%
うち外国人宿泊客	計(人)	31,980	49,762	47,870	59,480	94,694	100,685	78,514	88,291	46,171	78,574
	前年比(%)		155.60%	96.20%	124.25%	159.20%	106.33%	77.98%	112.45%	52.29%	170.18%
	対15年比(%)	100.00%	155.60%	149.69%	185.99%	296.10%	314.84%	245.51%	276.08%	144.37%	245.70%

注1)「紀伊山地の霊場と参詣道」の世界遺産登録日は、平成16年7月7日

注2)世界遺産登録市町村は、「九度山町・高野町・旧かつらぎ町・旧中辺路町・旧本宮町・白浜町・すさみ町・新宮市・那智勝浦町」

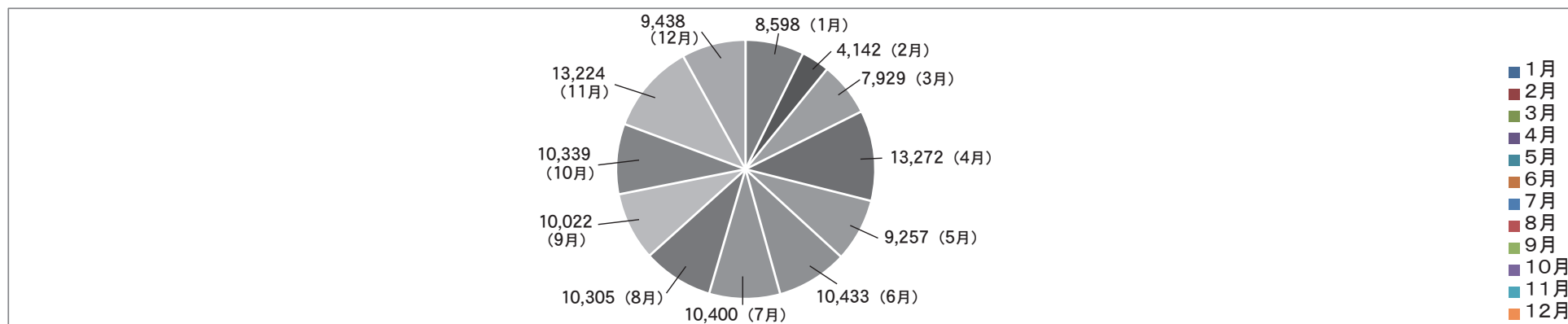


17-1. 外国人宿泊客月別国別推計表

〈単位：人〉

		1月	2月	3月	4月	5月	6月	7月	8月	9月	10月	11月	12月	計	地域別比(%)
アジア	中国	431	422	418	925	643	412	755	646	446	493	560	506	6,657	5.67%
	韓国	502	374	288	444	469	431	391	549	390	523	711	404	5,476	4.67%
	台湾	2,805	743	1,802	2,409	1,382	1,497	1,196	863	1,968	1,973	2,859	1,871	21,368	18.21%
	香港	3,069	1,509	2,395	3,336	1,631	3,242	3,561	2,970	2,427	1,317	3,347	3,300	32,104	27.36%
	シンガポール	75	21	60	165	72	91	57	76	78	75	235	338	1,343	1.14%
	タイ	12	14	46	58	35	21	29	25	53	138	146	38	615	0.52%
	その他	280	125	298	603	255	380	328	271	263	845	443	299	4,390	3.74%
北米	米国	180	169	436	705	681	642	536	603	554	594	705	284	6,089	5.19%
	カナダ	16	13	78	154	184	167	139	153	154	199	208	77	1,542	1.31%
ヨーロッパ	イギリス	41	36	143	246	260	233	200	294	312	252	271	156	2,444	2.08%
	フランス	61	149	411	897	899	703	621	938	797	869	922	415	7,682	6.55%
	ドイツ	23	49	139	303	297	261	203	297	267	293	304	177	2,613	2.23%
	その他	123	141	591	1,256	1,240	1,188	1,161	1,349	1,207	1,304	1,330	710	11,600	9.88%
その他	オーストラリア・ ニュージーランド	108	66	286	579	512	462	433	729	535	611	569	325	5,215	4.44%
	その他	872	311	538	1,192	697	703	790	542	571	853	614	538	8,221	7.01%
計		8,598	4,142	7,929	13,272	9,257	10,433	10,400	10,305	10,022	10,339	13,224	9,438	117,359	100.00%
月別比(%)		7.33%	3.53%	6.76%	11.31%	7.89%	8.89%	8.86%	8.78%	8.54%	8.81%	11.27%	8.04%	100.00%	

注) 香港は、中国に含まず、別計上としている。



## 17-2. 外国人宿泊客主要観光地別月別推計

〈単位：人〉

	1月	2月	3月	4月	5月	6月	7月	8月	9月	10月	11月	12月	計
高野山	204	240	1,827	3,647	3,940	3,350	2,635	4,160	3,614	3,835	4,223	1,978	33,653
加太・友ヶ島	14	15	35	73	29	57	36	9	15	69	34	15	401
和歌浦・紀三井寺・ 和歌山城他	1,064	637	697	2,317	1,117	1,049	1,515	1,072	1,090	993	1,438	1,382	14,371
西有田	0	8	0	17	3	5	3	3	1	0	8	7	55
煙樹海岸・白崎海 岸・道成寺・御坊他	28	36	33	35	33	32	134	84	39	48	43	53	598
龍神温泉・護摩壇山	2	2	11	43	12	4	6	12	21	40	67	11	231
田辺・中辺路・ 百間山・南部	2,232	1,291	1,508	1,718	1,155	1,831	1,402	1,687	1,623	1,521	2,391	1,815	20,174
白浜温泉・椿温泉	3,187	1,294	2,229	3,196	1,776	2,833	2,953	1,306	2,223	2,014	3,263	2,849	29,123
枯木灘	9	9	5	8	4	4	5	4	0	12	9	2	71
串本	53	47	112	293	54	91	482	507	206	202	195	255	2,497
勝浦温泉・湯川温泉	1,697	459	1,237	1,441	705	1,010	885	1,138	941	1,179	1,103	760	12,555
熊野本宮温泉郷	90	48	114	273	143	86	248	150	122	281	284	134	1,973
新宮・瀨峡	8	28	67	117	87	30	63	124	71	76	66	31	768
海南生石山周辺	0	18	5	23	0	0	0	18	0	29	29	8	130
紀仙郷（那賀郡）	8	10	49	16	22	42	14	8	33	17	52	47	318
橋本周辺	2	0	0	4	14	5	12	7	9	13	6	7	79
その他	0	0	0	51	163	4	7	16	14	10	13	84	362
合計	8,598	4,142	7,929	13,272	9,257	10,433	10,400	10,305	10,022	10,339	13,224	9,438	117,359

17-3. 外国人宿泊客主要観光地別国別推計

(単位:人)

	アジア							北米		ヨーロッパ				その他		計
	中国	韓国	台湾	香港	シンガポール	タイ	その他	米国	カナダ	イギリス	フランス	ドイツ	その他	オーストラリア・ ニュージーランド	その他	
高野山	555	1,188	340	282	470	143	442	3,971	1,155	1,783	6,759	2,142	9,623	3,583	1,217	33,653
加太・友ヶ島	39	45	22	162	0	0	0	0	6	0	6	0	28	0	93	401
和歌浦・紀三井寺・ 和歌山城他	2,304	992	1,028	3,216	258	282	1,145	974	127	277	254	229	758	547	1,980	14,371
西有田	4	16	8	0	0	0	3	6	0	2	3	7	0	1	5	55
煙樹海岸・白崎海 岸・道成寺・御坊他	119	17	45	34	3	0	310	9	3	2	1	18	17	15	5	598
龍神温泉・護摩壇山	3	47	48	22	17	0	4	5	12	14	8	4	27	16	4	231
田辺・中辺路・ 百間山・南部	839	759	10,753	6,512	22	6	178	191	37	129	85	45	121	235	262	20,174
白浜温泉・椿温泉	2,070	1,571	1,591	16,372	285	64	2,014	201	96	48	64	0	425	319	4,003	29,123
枯木灘	2	6	4	49	0	0	0	0	0	3	0	0	0	7	0	71
串本	130	4	290	1,872	4	0	82	3	0	0	0	18	92	2	0	2,497
勝浦温泉・湯川温泉	401	587	6,807	3,393	222	65	78	424	46	47	69	31	73	99	213	12,555
熊野本宮温泉郷	51	61	71	77	59	23	81	223	45	111	279	91	275	228	298	1,973
新宮・瀨峡	24	18	45	36	1	6	12	55	12	27	148	28	136	107	113	768
海南生石山周辺	69	20	0	15	2	0	10	5	0	0	0	0	0	0	9	130
紀仙郷(那賀郡)	28	78	57	42	0	26	5	8	0	0	2	0	5	51	16	318
橋本周辺	16	17	0	10	0	0	3	8	3	1	4	0	14	3	0	79
その他	3	50	259	10	0	0	23	6	0	0	0	0	6	2	3	362
合計	6,657	5,476	21,368	32,104	1,343	615	4,390	6,089	1,542	2,444	7,682	2,613	11,600	5,215	8,221	117,359

## 18. 宿泊施設収容力総括表

		ホ テ ル		旅 館			民 宿	うち、 ペンション	国 民 宿 舎	国 民 休 暇 村	ユース ホ ス テ ル	青 少 年 旅 行 村	青 年 の 家 少 年 自 然 の 家	年 金 保 養 セ ン タ ー	寮 保 養 所	宿 坊	貸 別 荘	カ ン プ 場	うち、 バ ン ガ ロ ー	そ の 他	計
		政府登録・ ホテル協 会	ビジネス ホテル	政府登録・ 国観連	日観連	その他															
平成24年	軒数	15	71	28	40	156	332	34	12	2	4	1	5	1	37	57	3	60	153	51	875
	定員	3,865	4,348	11,742	2,697	6,015	8,610	1,103	1,134	473	112	300	968	190	1,731	7,463	36	14,115	1,193	5,507	69,306
平成23年	軒数	15	72	33	43	150	335	29	17	2	4	1	6	1	40	52	2	64	243	53	890
	定員	3,887	4,055	12,057	2,729	5,918	8,859	796	1,707	473	111	300	1,023	190	2,119	6,859	32	14,102	3,317	5,541	69,962
前年比較 (24年/23年)	軒数	100.00%	98.61%	84.85%	93.02%	104.00%	99.10%	117.24%	70.59%	100.00%	100.00%	100.00%	83.33%	100.00%	92.50%	109.62%	150.00%	93.75%	62.96%	96.23%	98.31%
	定員	99.43%	107.23%	97.39%	98.83%	101.64%	97.19%	138.57%	66.43%	100.00%	100.90%	100.00%	94.62%	100.00%	81.69%	108.81%	112.50%	100.09%	35.97%	99.39%	99.06%
平成22年	軒数	16	73	30	41	164	341	29	19	2	4	2	5	1	42	52	2	93	227	43	930
	定員	4,150	4,143	11,970	2,711	6,248	9,092	782	1,850	473	121	367	1,008	200	1,939	6,859	70	14,352	3,304	5,476	71,029
平成21年	軒数	16	71	30	48	174	350	30	18	2	4	2	5	1	44	53	2	62	207	36	918
	定員	4,122	3,850	11,778	3,038	6,543	9,440	957	1,736	473	121	363	854	200	2,273	6,959	70	14,328	3,220	5,503	71,651

19. 宿泊施設収容力（市町村別）

（上段：軒数、下段：定員（人））

	ホテル		旅館			民宿	うち、 ペンション	国民宿舎	国民 休暇村	ユース ホステル	青少年 旅行村	青年の家 少年自然 の家	年金保養 センター	寮 保養所	宿 坊	貸 別 荘	キャンプ場	うち、 バンガロー	そ の 他	計
	政府登録・ ホテル協会	ビジネス ホテル	政府登録・ 国観連	日観連	その他															
和歌山市	2 481	18 2,198	5 850	14 1,309	18 485	8 225	1 35	1 80	1 300	0 0	0 0	1 180	0 0	1 37	0 0	0 0	1 2,000	0 0	3 277	73 8,422
加太・友ヶ島	0 0	0 0	1 130	2 180	3 151	8 225	1 35	0 0	1 300	0 0	0 0	1 180	0 0	0 0	0 0	0 0	1 2,000	0 0	0 0	17 3,166
和歌浦・市街地	2 481	18 2,198	4 720	12 1,129	15 334	0 0	0 0	1 80	0 0	0 0	0 0	0 0	0 0	1 37	0 0	0 0	0 0	0 0	3 277	56 5,256
海 南 市	0 0	5 163	0 0	0 0	7 136	4 70	0 0	0 0	0 0	0 0	0 0	0 0	0 0	0 0	0 0	0 0	0 0	0 0	0 0	16 369
旧海南市	0 0	5 163	0 0	0 0	3 48	1 16	0 0	0 0	0 0	0 0	0 0	0 0	0 0	0 0	0 0	0 0	0 0	0 0	0 0	9 227
旧下津町	0 0	0 0	0 0	0 0	4 88	3 54	0 0	0 0	0 0	0 0	0 0	0 0	0 0	0 0	0 0	0 0	0 0	0 0	0 0	7 142
紀美野町	0 0	0 0	0 0	0 0	1 32	1 209	0 0	1 112	0 0	0 0	0 0	0 0	0 0	1 105	0 0	0 0	4 314	3 22	0 0	8 772
旧野上町	0 0	0 0	0 0	0 0	0 0	0 0	0 0	0 0	0 0	0 0	0 0	0 0	0 0	0 0	0 0	0 0	2 200	0 0	0 0	2 200
旧美里町	0 0	0 0	0 0	0 0	1 32	1 209	0 0	1 112	0 0	0 0	0 0	0 0	0 0	1 105	0 0	0 0	2 114	3 22	0 0	6 572
紀の川市	0 0	1 30	0 0	1 81	2 76	0 0	0 0	0 0	0 0	0 0	0 0	0 0	0 0	0 0	0 0	0 0	2 100	10 60	8 40	14 327
旧打田町	0 0	0 0	0 0	0 0	0 0	0 0	0 0	0 0	0 0	0 0	0 0	0 0	0 0	0 0	0 0	0 0	0 0	0 0	0 0	0 0
旧粉河町	0 0	1 30	0 0	1 81	0 0	0 0	0 0	0 0	0 0	0 0	0 0	0 0	0 0	0 0	0 0	0 0	1 40	0 0	0 0	3 151
旧那賀町	0 0	0 0	0 0	0 0	1 16	0 0	0 0	0 0	0 0	0 0	0 0	0 0	0 0	0 0	0 0	0 0	0 0	0 0	0 0	1 16
旧桃山町	0 0	0 0	0 0	0 0	0 0	0 0	0 0	0 0	0 0	0 0	0 0	0 0	0 0	0 0	0 0	0 0	1 60	10 60	8 40	9 100
旧貴志川町	0 0	0 0	0 0	0 0	1 60	0 0	0 0	0 0	0 0	0 0	0 0	0 0	0 0	0 0	0 0	0 0	0 0	0 0	0 0	1 60
岩 出 市	1 300	1 14	0 0	1 70	0 0	0 0	0 0	0 0	0 0	0 0	0 0	0 0	0 0	0 0	0 0	0 0	0 0	0 0	0 0	3 384
橋 本 市	0 0	0 0	0 0	0 0	3 116	3 26	0 0	0 0	0 0	0 0	0 0	0 0	0 0	0 0	0 0	0 0	2 196	1 108	0 0	8 338
旧橋本市	0 0	0 0	0 0	0 0	3 116	3 26	0 0	0 0	0 0	0 0	0 0	0 0	0 0	0 0	0 0	0 0	2 196	1 108	0 0	8 338
旧高野口町	0 0	0 0	0 0	0 0	0 0	0 0	0 0	0 0	0 0	0 0	0 0	0 0	0 0	0 0	0 0	0 0	0 0	0 0	0 0	0 0
九度山町	0 0	0 0	0 0	0 0	0 0	5 81	1 30	0 0	0 0	0 0	0 0	0 0	0 0	0 0	0 0	0 0	5 472	5 160	0 0	10 553
高 野 町	0 0	1 28	0 0	0 0	2 16	0 0	0 0	1 69	0 0	1 16	0 0	0 0	0 0	0 0	51 6,779	0 0	1 52	8 52	0 0	57 6,960

(上段：軒数、下段：定員(人))

	ホ テ ル		旅 館			民宿	うち、 ペンション	国民宿舎	国民 休暇村	ユース ホステル	青少年 旅行村	青年の家 少年自然 の家	年金保養 センター	寮 保養所	宿 坊	貸 別 荘	キャンプ場	うち、 バンガロー	そ の 他	計
	政府登録・ ホテル協会	ビジネス ホテル	政府登録・ 国観連	日観連	その他															
かつらぎ町	0	0	0	0	10	0	0	0	0	0	0	1	0	1	0	0	4	1	3	19
	0	0	0	0	454	0	0	0	0	0	0	200	0	40	0	0	526	0	384	1,604
旧かつらぎ町	0	0	0	0	7	0	0	0	0	0	0	1	0	0	0	0	0	0	0	8
	0	0	0	0	164	0	0	0	0	0	0	200	0	0	0	0	0	0	0	364
旧花園村	0	0	0	0	3	0	0	0	0	0	0	0	0	1	0	0	4	1	3	11
	0	0	0	0	290	0	0	0	0	0	0	0	0	40	0	0	526	0	384	1,240
有 田 市	0	2	0	4	5	3	0	1	0	0	0	0	0	0	0	0	2	0	1	18
	0	71	0	275	201	220	0	60	0	0	0	0	0	0	0	0	600	0	38	1,465
湯 浅 町	0	1	0	1	8	6	0	1	0	1	0	0	0	0	0	0	1	10	0	19
	0	18	0	25	242	263	0	150	0	35	0	0	0	0	0	0	110	110	0	843
広 川 町	0	0	0	0	1	3	0	0	0	0	0	0	0	0	0	0	0	0	1	5
	0	0	0	0	30	50	0	0	0	0	0	0	0	0	0	0	0	0	36	116
有田川町	0	3	0	0	6	8	0	0	0	0	0	0	0	0	0	0	7	8	0	24
	0	50	0	0	217	221	0	0	0	0	0	0	0	0	0	0	1,220	59	0	1,708
旧吉備町	0	2	0	0	1	0	0	0	0	0	0	0	0	0	0	0	1	0	0	4
	0	30	0	0	40	0	0	0	0	0	0	0	0	0	0	0	200	0	0	270
旧金屋町	0	1	0	0	0	1	0	0	0	0	0	0	0	0	0	0	0	0	0	2
	0	20	0	0	0	10	0	0	0	0	0	0	0	0	0	0	0	0	0	30
旧清水町	0	0	0	0	5	7	0	0	0	0	0	0	0	0	0	0	6	8	0	18
	0	0	0	0	177	211	0	0	0	0	0	0	0	0	0	0	1,020	59	0	1,408
御 坊 市	0	4	0	1	4	4	1	0	0	0	0	0	0	0	0	0	1	0	0	14
	0	233	0	60	120	106	37	0	0	0	0	0	0	0	0	0	350	0	0	869
美 浜 町	0	1	0	0	0	3	1	1	0	0	0	0	0	0	0	0	2	1	0	7
	0	27	0	0	0	44	6	110	0	0	0	0	0	0	0	0	1,050	50	0	1,231
日 高 町	0	0	0	0	1	9	1	0	0	0	0	1	0	0	0	0	0	0	0	11
	0	0	0	0	60	303	20	0	0	0	0	250	0	0	0	0	0	0	0	613
由 良 町	0	3	0	0	28	19	3	0	0	0	0	1	0	1	0	0	1	1	0	53
	0	120	0	0	636	221	78	0	0	0	0	80	0	80	0	0	60	60	0	1,197
日高川町	0	0	0	0	2	6	3	0	0	0	0	0	0	0	0	0	2	15	10	20
	0	0	0	0	39	103	63	0	0	0	0	0	0	0	0	0	82	0	335	559
旧川辺町	0	0	0	0	0	3	1	0	0	0	0	0	0	0	0	0	0	0	2	5
	0	0	0	0	0	47	23	0	0	0	0	0	0	0	0	0	0	0	142	189
旧中津村	0	0	0	0	2	1	1	0	0	0	0	0	0	0	0	0	2	15	4	9
	0	0	0	0	39	26	26	0	0	0	0	0	0	0	0	0	82	0	84	231
旧美山村	0	0	0	0	0	2	1	0	0	0	0	0	0	0	0	0	0	0	4	6
	0	0	0	0	0	30	14	0	0	0	0	0	0	0	0	0	0	0	109	139
みなべ町	0	1	0	0	2	6	0	1	0	0	0	0	0	0	0	0	0	0	3	13
	0	150	0	0	45	141	0	228	0	0	0	0	0	0	0	0	0	0	894	1,458
旧南部川村	0	0	0	0	0	1	0	0	0	0	0	0	0	0	0	0	0	0	1	2
	0	0	0	0	0	10	0	0	0	0	0	0	0	0	0	0	0	0	48	58
旧南部町	0	1	0	0	2	5	0	1	0	0	0	0	0	0	0	0	0	0	2	11
	0	150	0	0	45	131	0	228	0	0	0	0	0	0	0	0	0	0	846	1,400
印 南 町	0	0	0	1	2	5	0	0	0	0	0	0	0	0	0	0	0	0	4	12
	0	0	0	60	70	157	0	0	0	0	0	0	0	0	0	0	0	0	21	308

(上段：軒数、下段：定員(人))

	ホ テ ル		旅 館			民 宿	うち、 ペンション	国民宿舎	国民 休暇村	ユース ホステル	青少年 旅行村	青年の家 少年自然 の家	年金保養 センター	寮 保養所	宿 坊	貸 別 荘	キャンプ場	うち、 バンガロー	そ の 他	計
	政府登録・ ホテル協会	ビジネス ホテル	政府登録・ 国観連	日観連	その他															
田 辺 市	1 106	13 502	4 879	9 433	16 453	40 877	7 351	0 0	0 0	0 0	1 300	0 0	1 190	0 0	6 684	2 24	11 5,174	41 268	3 762	107 10,384
旧田辺市	1 106	13 502	0 0	0 0	6 156	8 119	2 31	0 0	0 0	0 0	0 0	0 0	1 190	0 0	0 0	0 0	0 0	0 0	2 662	31 1,735
旧龍神村	0 0	0 0	0 0	6 223	2 55	6 136	3 286	0 0	0 0	0 0	0 0	0 0	0 0	0 0	5 604	0 0	5 604	24 126	0 0	24 1,622
旧中辺路町	0 0	0 0	0 0	0 0	4 120	7 212	1 12	0 0	0 0	0 0	0 0	0 0	0 0	0 0	0 0	0 0	2 70	16 70	1 100	14 502
旧大塔村	0 0	0 0	0 0	0 0	1 50	2 40	0 0	0 0	0 0	1 300	0 0	0 0	0 0	0 0	0 0	1 20	0 0	0 0	0 0	5 410
旧本宮町	0 0	0 0	4 879	3 210	3 72	17 370	1 22	0 0	0 0	0 0	0 0	0 0	0 0	0 0	1 80	1 4	4 4,500	1 72	0 0	33 6,115
上富田町	1 170	0 0	0 0	0 0	0 0	5 146	1 35	0 0	0 0	0 0	0 0	0 0	0 0	1 70	0 0	0 0	0 0	0 0	0 0	7 386
白 浜 町	4 1,256	4 201	10 4,703	3 130	11 1,597	87 2,982	10 374	3 197	0 0	0 0	0 0	0 0	10 1,060	27 0	0 0	1 12	5 750	10 0	7 2,407	162 15,295
旧白浜町	4 1,256	4 201	10 4,703	3 130	8 1,453	73 2,649	10 374	3 197	0 0	0 0	0 0	0 0	27 1,060	0 0	1 12	2 0	10 0	7 2,407	142 14,068	
旧日置川町	0 0	0 0	0 0	0 0	3 144	14 333	0 0	0 0	0 0	0 0	0 0	0 0	0 0	0 0	0 0	0 0	3 750	0 0	0 0	20 1,227
すさみ町	0 0	0 0	0 0	0 0	1 8	8 202	0 0	1 128	0 0	0 0	0 0	0 0	2 208	0 0	0 0	0 0	1 35	5 35	0 0	13 581
新 宮 市	4 352	4 102	0 0	2 88	5 110	7 167	1 32	0 0	0 0	1 13	0 0	0 0	0 0	0 0	0 0	0 0	418 0	0 0	150 0	27 1,400
旧新宮市	4 352	4 102	0 0	2 88	5 110	6 155	1 32	0 0	0 0	1 13	0 0	0 0	0 0	0 0	0 0	0 0	0 0	0 0	1 100	23 920
旧熊野川町	0 0	0 0	0 0	0 0	0 0	1 12	0 0	0 0	0 0	0 0	0 0	0 0	0 0	0 0	0 0	0 0	2 418	0 0	1 50	4 480
那智勝浦町	0 0	4 161	6 4,975	1 100	8 499	25 455	1 0	0 0	1 173	0 0	0 0	0 0	0 105	2 0	0 0	0 0	1 46	9 46	0 0	48 6,514
太 地 町	0 0	0 0	3 335	0 0	0 0	3 94	1 14	0 0	0 0	0 0	0 0	0 0	0 0	1 26	0 0	0 0	0 0	0 0	0 0	7 455
古座川町	0 0	0 0	0 0	0 0	4 133	3 37	1 20	0 0	0 0	0 0	0 0	0 0	0 0	0 0	0 0	0 0	1 80	0 0	0 0	8 250
北 山 村	0 0	0 0	0 0	0 0	2 62	3 72	0 0	0 0	0 0	0 0	0 0	0 0	0 0	0 0	0 0	0 0	1 200	7 35	1 50	7 384
串 本 町	2 1,200	5 280	0 0	2 66	7 178	58 1,138	1 8	1 0	0 0	1 48	0 0	1 258	0 0	0 0	0 0	0 0	3 280	18 128	5 113	85 3,561
旧串本町	2 1,200	5 280	0 0	2 66	6 178	53 1,138	1 8	0 0	0 0	1 48	0 0	1 258	0 0	0 0	0 0	0 0	2 280	18 128	5 113	77 3,561
旧古座町	0 0	0 0	0 0	0 0	1 0	5 0	0 0	1 0	0 0	0 0	0 0	0 0	0 0	0 0	0 0	0 0	1 0	0 0	0 0	8 0
総 計	15 3,865	71 4,348	28 11,742	40 2,697	156 6,015	332 8,610	34 1,103	12 1,134	2 473	4 112	1 300	5 968	1 190	37 1,731	57 7,463	3 36	60 14,115	153 1,193	51 5,507	875 69,306



## 20. 南紀白浜空港利用者人数

〈単位：人〉

年	利 用 航 路		1月	2月	3月	4月	5月	6月	7月	8月	9月	10月	11月	12月	計
平成24年	東京 → 白 浜	利用者数	3,115	3,233	3,812	3,906	4,727	3,470	4,458	5,990	4,743	4,944	5,291	4,130	51,819
		対前年比	86.38%	81.42%	108.30%	120.78%	129.83%	112.70%	107.06%	105.16%	132.89%	127.88%	138.40%	115.14%	113.25%
	白 浜 → 東 京	利用者数	3,872	3,272	3,642	3,680	4,975	3,409	4,127	6,053	4,696	4,874	5,294	3,586	51,480
		対前年比	89.67%	80.00%	108.91%	115.76%	120.69%	104.57%	102.10%	98.53%	123.61%	122.55%	133.82%	123.36%	109.21%
	計	利用者数	6,987	6,505	7,454	7,586	9,702	6,879	8,585	12,043	9,439	9,818	10,585	7,716	103,299
		対前年比	88.18%	80.70%	108.60%	118.29%	124.98%	108.52%	104.62%	101.72%	128.11%	125.18%	136.07%	118.82%	111.20%
平成23年	東京 → 白 浜	利用者数	3,606	3,971	3,520	3,234	3,641	3,079	4,164	5,696	3,569	3,866	3,823	3,587	45,756
	白 浜 → 東 京	利用者数	4,318	4,090	3,344	3,179	4,122	3,260	4,042	6,143	3,799	3,977	3,956	2,907	47,137
	計	利用者数	7,924	8,061	6,864	6,413	7,763	6,339	8,206	11,839	7,368	7,843	7,779	6,494	92,893
平成22年	東京 → 白 浜	利用者数	4,509	5,061	6,379	4,648	5,625	4,152	4,684	5,979	4,679	5,084	4,913	4,133	59,846
	白 浜 → 東 京	利用者数	5,634	4,912	6,481	4,502	6,058	4,247	4,489	6,161	5,119	5,182	5,125	3,574	61,484
	計	利用者数	10,143	9,973	12,860	9,150	11,683	8,399	9,173	12,140	9,798	10,266	10,038	7,707	121,330

---

発行

和歌山県商工観光労働部  
観光局 観光振興課

〒640-8585 和歌山市小松原通一丁目1番地  
TEL 073-441-2777  
FAX 073-432-8313

○ 報告書は観光振興課HPでもご覧になれます。

観光振興課 HP  
<http://www.pref.wakayama.lg.jp/prefg/062400/index.html>

(社)和歌山県観光連盟 HP  
<http://www.wakayama-kanko.or.jp/>

---