

観光客動態調査報告書

平成27年

和歌山県商工観光労働部観光局

目 次

和歌山県観光客動態調査結果概要	1
1. 主要観光地別観光客推計総括表	5
2. 主要観光地別推移表	6
3. 市町村別観光客推計総括表	9
4. 観光客年次別推移表	11
5. 主要観光地別観光客月別推計表	13
6. 市町村別「宿泊客数」月別推移表	15
7. 市町村別「日帰り客数」月別推移表	17
8. 市町村別観光客数（宿泊客＋日帰り客）月別推移表	19
9. 主要観光地別観光客の目的別推計表	21
10. 市町村別観光客の目的別推計表	22
11. 観光客の目的別推計年次推移表	24
12. 観光客の目的別推計推移表（平成17年との比較）	25
13. 宿泊客の発地別推計総括表	26
14. 宿泊客の発地別推計表（主要観光地別）	27
15. 宿泊客の発地別推計表（市町村別）	28

16.	世界遺産登録市町村の年別観光客推計	30
17-1.	外国人宿泊客月別国別推計表	31
17-2.	外国人宿泊客主要観光地別月別推計	32
17-3.	外国人宿泊客主要観光地別国別推計	33
18.	宿泊施設収容力総括表	34
19.	宿泊施設収容力（市町村別）	35
20.	南紀白浜空港利用者人数	38

和歌山県観光客動態調査結果概要

(1) 県内全体の概要

< 1-1 > 県内の観光入込客数について

平成27年の宿泊客数は、約5,686千人(対前年比109.7%)と前年の宿泊客数5,181千人を大きく上回った。

日帰り客数の約27,713千人(対前年比108.1%)を加えた観光入込客総数は、約33,999千人(対前年比108.4%)と前年に比べ約2,578千人と大幅に増加した。

平成25年の「伊勢神宮式年遷宮」、平成26年の「世界遺産『紀伊山地の霊場と参詣道』登録10周年」、平成27年の「高野山開創1200年」と観光振興の契機とも言える大きな催事が続いた3年間を「ゴールデンイヤー」と位置付け、最終年である平成27年は4月から5月にかけて開催された「高野山開創1200年記念大法会」を契機に集中的なメディア露出を実施した。

また、国の交付金を活用した「和みわかやまプレミアムキャンペーン」を本県の観光の繁忙期にあたる夏季を避け、閑散期にあたる10月～3月に実施し、「お得な旅」や「和歌山でだけ体験できる特別企画」を提供したことで年間を通じての誘客につながったと言える。

加えて7月12日に南紀田辺IC-南紀白浜ICまで、8月30日に南紀白浜IC-すさみ南ICまで紀勢自動車道が開通し、9月13日には那智勝浦新宮道路が那智勝浦IC-市屋間で開通したことで、県南部への誘客につながった。特に紀勢自動車道の開通に合わせてすさみ南ICと国道42号線の合流地点に新設された、すさみ町の道の駅「すさみ」(地域振興交流施設・水族館併設)では9月5日のオープンから12月末までに約182千人が訪れた。また白浜町では高速道路の開通に加え、「おとなの白浜さんぽ」キャンペーンにおいて泉質の良い温泉をメインにしたモデルコースを発信したことなども、全国から多くの観光客にお越しいただく要因となった。

夏季には台風11号によりJRきのくに線内で土砂崩れ、線路の陥没等が発生し、7月16日～25日の間、箕島駅-御坊駅間で列車が運休となり、さらに7月19日～9月17日の間国道168号線が奈良県十津川村で通行止めとなった。また台風16号により発生した土砂の流出のため8月2日～31日の間JRきのくに線紀伊勝浦駅-新宮駅間で列車が運休となった。このため特に紀南地方において観光客数に影響が出た。しかし、上記のような取組みにより、主要観光地(和歌山市、高野町、田辺市龍神村、田辺市本宮町、旧白浜町、那智勝浦町、旧串本町)における観光入込客数は全ての地域で前年を上回り、2015年年間国内旅行都道府県別伸び率ランキング(楽天トラベル発表)で2年連続全国2位となったことを実証するものとなった。

外国人宿泊客数は約428千人(対前年比140.9%)と前年の史上最高記録を大きく更新した。これは円安による割安感の定着、航空路線の拡大や燃油サーチャージの値下がりに加え、年間30回にのぼる海外プロモーションや年間50回にのぼる各市場からのメディア取材やエージェンツの下見

支援を行ったほか、「和みわかやまプレミアムキャンペーン」など本県を是非訪れたいと思わせるような取組みを重ねてきた効果といえる。

(単位：千人)

	平成22年	平成23年	平成24年	平成25年	平成26年	平成27年	対22年比	対26年比
宿泊客数	5,091	4,339	4,647	4,966	5,181	5,686	111.7%	109.7%
日帰り客数	25,876	23,278	24,514	25,050	25,640	27,713	107.1%	108.1%
総数	30,967	27,617	29,161	30,016	30,821	33,399	107.9%	108.4%

(2) 主要観光地別動態

主な観光地区別の概要は以下のとおりであった。

(高野山)

宿泊客数が約440千人(対前年比161.4%)、日帰り客数が約1,551千人(対前年比135.9%)となり、全体で約1,992千人(対前年比140.8%)となった。

- 平成27年は高野山開創1200年を迎え、それに伴いメディア露出も増加したため記念大法会開催期間中のゴールデンウィークには宿坊がほぼ満室になるなど、宿泊客数、日帰り客数とも大幅に増加した。
- 日本人観光客で宿泊施設の予約が埋まっていたことにより、外国人宿泊客数は約56千人と対前年比102.8%にとどまった。

(和歌山市)

宿泊客数が約839千人(対前年比111.5%)、日帰り客数が約5,586千人(対前年比102.9%)となり、全体で約6,425千人(対前年比103.9%)となった。

- 国内ではメディアを活用し積極的に情報を発信したことによる認知度の向上や、全国高等学校総合体育大会、紀の国わかやま国体・大会で和歌山市内を会場とした競技も多く、選手や応援の宿泊客数、日帰り客数とも増加した。
- 外国人宿泊客数が大幅に増加した。特に国内主要観光地を巡るツアーの初日または最終日に和歌山市に宿泊する中国人観光客が多く、外国人宿泊客数は約107千人と対前年比178.7%となった。

(龍神温泉・護摩壇山)

宿泊客数が約61千人(対前年比118.4%)、日帰り客数が約699千人(対前年比113.2%)となり、全体で約760千人(対前年比113.6%)となった。

- 開創1200年イヤーで賑わう高野山への訪問後に訪れる人が多かったことや、紀の国わかやま

国体・大会に伴う選手の宿泊所として利用されたことで宿泊客数が増加した。

- ・また冬季は暖冬により積雪や路面凍結がなかったため、日帰り客数も増加した。
- ・外国人宿泊客数は379人と対前年比108.3%となった。

(白浜温泉・椿温泉)

宿泊客数が約2,064千人(対前年比106.7%)、日帰り客数が約1,380千人(対前年比117.6%)となり、全体で約3,444千人(対前年比110.8%)となった。

- ・紀勢自動車道が開通したことで交通の便が良くなったことに加え、平成26年12月2日に誕生した双子パンダの効果により宿泊客数、日帰り客数、総数とも前年を上回った。
- ・外国人宿泊客数は約97千人と対前年比124.8%となった。特に中国や香港などアジア圏からの宿泊客数が増加傾向にある。

(串本)

宿泊客数が約281千人(対前年比107.5%)、日帰り客数が約1,026千人(対前年比112.8%)となり、全体で約1,306千人(対前年比111.6%)となった。

- ・紀勢自動車道の開通や那智勝浦新宮道路那智勝浦IC-市屋間の開通に加え、串本を舞台に日本とトルコの友情を描いた映画『海難1890』(平成27年12月5日公開)のPRにより宿泊客数、日帰り客数とも増加した。
- ・外国人宿泊客数は約12千人と対前年比153.7%となった。特に香港からの観光客が大幅に増加し、また台湾・中国からの宿泊客数も増加傾向にある。

(勝浦温泉・湯川温泉)

宿泊客数が約702千人(対前年比96.3%)、日帰り客数が約962千人(対前年比107.0%)となり、全体で約1,664千人(対前年比102.2%)となった。

- ・団体客の減少により宿泊客数は減少したが、紀勢自動車道の開通、那智勝浦新宮道路那智勝浦IC-市屋間の開通や紀の国わかやま国体・大会の開催により日帰り客数は増加した。
- ・外国人宿泊客数は約49千人と対前年比136.7%となった。特に温泉・食・海岸美を好む香港、台湾などアジア圏からの宿泊客数が増加傾向にある。

(熊野本宮温泉郷)

宿泊客数が約139千人(対前年比116.1%)、日帰り客数が約1,347千人(対前年比102.8%)となり、全体で約1,486千人(対前年比103.9%)となった。

- ・夏季は天候不順により観光入込客数が減少したが、ゴールデンウィークやシルバーウィークが天

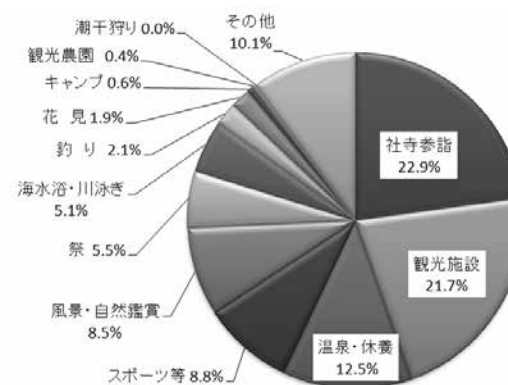
候に恵まれ、また個人・団体客ともに熊野本宮大社及び熊野古道を利用する方が多く見られたため、年間では増加となった。

- ・外国人宿泊客数は約11千人と対前年比162.2%となった。特に欧米豪での熊野古道人気により本宮地域への宿泊客数が増加傾向にある。

(3) 観光目的別推計

目的別に観光客の動態を推計すると次のとおりである。

(目的)	(構成比)	(前年の構成比)
社 寺 参 詣	22.9%	22.3%
観 光 施 設	21.7%	21.2%
温 泉 ・ 休 養	12.5%	13.2%
ス ポ ー ツ 等	8.8%	8.5%
風 景 ・ 自 然 鑑 賞	8.5%	8.9%
祭	5.5%	5.7%
海 水 浴 ・ 川 泳 ぎ	5.1%	4.8%
釣 り	2.1%	2.4%
花 見	1.9%	2.2%
キ ャ ン プ	0.6%	0.5%
観 光 農 園	0.4%	0.4%
潮 干 狩 り	0.0%	0.0%
そ の 他	10.1%	10.0%



(4) 宿泊客の発地別推計

宿泊客数約5,686千人のうち、県内から約661千人(対前年比108.0%)、県外から約5,025千人(対前年比110.0%)となっている。構成比は近畿が46.2%と最も多くなっている。

また、外国人宿泊客数は、約428千人で宿泊客数の約7.5%を占めており、前年比140.9%となった。中国が98,280人(対前年比263.0%)と最も多く、香港97,313人(対前年比125.4%)、台湾80,478人(対前年比116.2%)となっている。

【発地別内訳】

	【宿泊客数】			【構成比】	
	(本年)	(前年)	(前年比)	(本年)	(前年)
県内	661千人	612千人	108.0%	11.6%	11.8%
近畿	2,625千人	2,678千人	98.0%	46.2%	51.7%
東海	500千人	424千人	117.9%	8.8%	8.2%
関東	599千人	481千人	124.4%	10.5%	9.3%
中国	122千人	106千人	114.8%	2.1%	2.1%
四国	103千人	89千人	116.5%	1.8%	1.7%
北陸	70千人	60千人	116.6%	1.2%	1.2%
九州・沖縄	107千人	86千人	123.5%	1.9%	1.7%
東北	52千人	37千人	140.6%	0.9%	0.7%
北海道	35千人	25千人	139.5%	0.6%	0.5%
外国人	428千人	304千人	140.9%	7.5%	5.9%
不明	384千人	279千人	137.7%	6.8%	5.4%
計	5,686千人	5,181千人	109.7%	99.9%	100.2%

(注釈1) 四捨五入の関係上合計が100%になっていません。

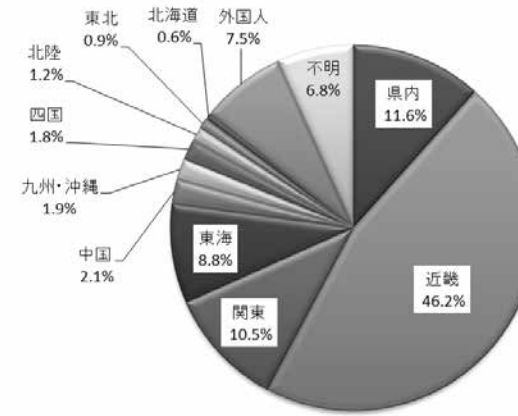
(注釈2) 近畿：大阪府・京都府・兵庫県・滋賀県・奈良県・三重県

東海：愛知県・静岡県・岐阜県

北陸：富山県・石川県・福井県

関東：茨城県・群馬県・栃木県・埼玉県・千葉県・東京都・神奈川県・山梨県・長野県
新潟県

宿泊客の発地別推計

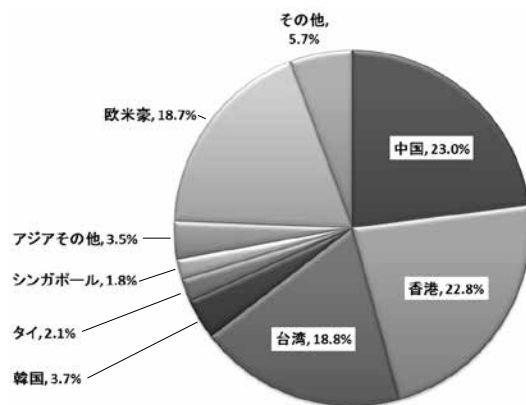


【発地別外国人宿泊客数】

	【宿泊客数】			【構成比】	
	(本年)	(前年)	(前年比)	(本年)	(前年)
中国	98,280人	37,373人	263.0%	23.0%	12.3%
香港	97,313人	77,621人	125.4%	22.8%	25.6%
台湾	80,478人	69,262人	116.2%	18.8%	22.8%
韓国	15,874人	9,692人	163.8%	3.7%	3.2%
タイ	8,839人	5,028人	175.8%	2.1%	1.7%
シンガポール	7,824人	4,814人	162.5%	1.8%	1.6%
アジアその他	14,773人	16,457人	89.8%	3.5%	5.4%
欧米豪	79,764人	69,555人	114.7%	18.7%	22.9%
その他	24,449人	13,772人	177.5%	5.7%	4.5%
計	427,594人	303,574人	140.9%	100.1%	100.0%

(注釈1) 四捨五入の関係上合計が100%になっていません。

外国人宿泊客の発地別推計



(5) 体験型観光客の推計

文化や歴史、自然を素材とした体験型観光を行った観光入込客数の推計は約340千人（対前年比124.9%）となった。

※分類している体験型観光とは、各地域の農林漁業や歴史文化、暮らしなどの地域資源を活用し、インストラクターなどの地域住民とのふれあいの中で観光客が各種体験を行うスタイルの観光。

【体験分野別内訳】

(単位：人)

	農林漁業	生活文化	歴史文化	自然観察	スポーツ	地域産業	その他	計
本年	29,211	133,973	87,816	10,301	28,441	45,298	5,269	340,309
前年	39,317	26,755	107,113	13,046	27,285	50,914	8,082	272,512
構成比	8.6%	39.4%	25.8%	3.0%	8.4%	13.3%	1.5%	100.0%
前年比	74.5%	500.7%	82.0%	79.0%	104.2%	89.0%	65.2%	124.9%

(6) その他

平成16年10月1日に南部川村と南部町が合併し、みなべ町となる。

平成17年4月1日に海南市と下津町が合併し、海南市となる。

” 串本町と古座町が合併し、串本町となる。

平成17年5月1日に川辺町、中津村、美山村が合併し、日高川町となる。

” 龍神村、田辺市、中辺路町、大塔村、本宮町が合併し、田辺市となる。

平成17年10月1日にかつらぎ町と花園村が合併し、かつらぎ町となる。

” 新宮市と熊野川町が合併し、新宮市となる。

平成17年11月7日に打田町、粉河町、那賀町、桃山町、貴志川町が合併し、紀の川市となる。

平成18年1月1日に野上町と美里町が合併し、紀美野町となる。

” 吉備町、金屋町、清水町が合併し、有田川町となる。

平成18年3月1日に橋本市と高野口町が合併し、橋本市となる。

” 白浜町と日置川町が合併し、白浜町となる。

平成18年4月1日に岩出町が岩出市となる。

1. 主要観光地別観光客推計総括表

<単位：人>

観光地区名		観光客総数				うち宿泊客				うち日帰り客			
		平成26年	平成27年	前年差	前年比	平成26年	平成27年	前年差	前年比	平成26年	平成27年	前年差	前年比
高野山	観光客計	1,414,668	1,991,900	577,232	140.80%	272,863	440,422	167,559	161.41%	1,141,805	1,551,478	409,673	135.88%
	うち外国人					54,511	56,059	1,548	102.84%				
加太・友ヶ島・磯ノ浦	観光客計	890,910	916,774	25,864	102.90%	143,084	132,706	△ 10,378	92.75%	747,826	784,068	36,242	104.85%
	うち外国人					1,520	3,476	1,956	228.68%				
和歌浦・紀三井寺・和歌山城他	観光客計	5,291,971	5,507,946	215,975	104.08%	609,387	705,948	96,561	115.85%	4,682,584	4,801,998	119,414	102.55%
	うち外国人					58,560	103,905	45,345	177.43%				
西有田	観光客計	937,228	954,085	16,857	101.80%	62,539	78,723	16,184	125.88%	874,689	875,362	673	100.08%
	うち外国人					184	494	310	268.48%				
煙樹海岸・白崎海岸・道成寺・御坊他	観光客計	1,089,317	980,835	△ 108,482	90.04%	149,257	154,868	5,611	103.76%	940,060	825,967	△ 114,093	87.86%
	うち外国人					576	323	△ 253	56.08%				
龍神温泉・護摩壇山	観光客計	669,393	760,093	90,700	113.55%	51,243	60,682	9,439	118.42%	618,150	699,411	81,261	113.15%
	うち外国人					350	379	29	108.29%				
田辺・中辺路・百間山・みなべ	観光客計	2,255,743	2,227,227	△ 28,516	98.74%	421,054	441,229	20,175	104.79%	1,834,689	1,785,998	△ 48,691	97.35%
	うち外国人					49,652	69,559	19,907	140.09%				
白浜温泉・椿温泉	観光客計	3,108,503	3,444,030	335,527	110.79%	1,934,981	2,064,264	129,283	106.68%	1,173,522	1,379,766	206,244	117.57%
	うち外国人					77,399	96,585	19,186	124.79%				
枯木灘	観光客計	376,641	713,264	336,623	189.38%	69,952	67,674	△ 2,278	96.74%	306,689	645,590	338,901	210.50%
	うち外国人					628	528	△ 100	84.08%				
串本	観光客計	1,170,008	1,306,191	136,183	111.64%	261,027	280,524	19,497	107.47%	908,981	1,025,667	116,686	112.84%
	うち外国人					7,816	12,012	4,196	153.68%				
勝浦温泉・湯川温泉	観光客計	1,628,400	1,664,340	35,940	102.21%	729,039	701,957	△ 27,082	96.29%	899,361	962,383	63,022	107.01%
	うち外国人					36,007	49,212	13,205	136.67%				
熊野本宮温泉郷	観光客計	1,429,635	1,485,732	56,097	103.92%	119,635	138,932	19,297	116.13%	1,310,000	1,346,800	36,800	102.81%
	うち外国人					6,881	11,162	4,281	162.21%				
新宮・瀨峡	観光客計	1,279,604	1,305,287	25,683	102.01%	117,761	133,078	15,317	113.01%	1,161,843	1,172,209	10,366	100.89%
	うち外国人					2,117	3,621	1,504	171.04%				
海南生石山周辺	観光客計	2,556,055	2,710,063	154,008	106.03%	58,886	67,062	8,176	113.88%	2,497,169	2,643,001	145,832	105.84%
	うち外国人					551	3,252	2,701	590.20%				
紀仙郷	観光客計	2,678,947	2,886,576	207,629	107.75%	39,072	52,575	13,503	134.56%	2,639,875	2,834,001	194,126	107.35%
	うち外国人					1,815	10,445	8,630	575.48%				
橋本周辺	観光客計	2,374,987	2,911,951	536,964	122.61%	80,539	100,112	19,573	124.30%	2,294,448	2,811,839	517,391	122.55%
	うち外国人					4,556	6,052	1,496	132.84%				
その他	観光客計	1,669,234	1,633,087	△ 36,147	97.83%	60,920	65,350	4,430	107.27%	1,608,314	1,567,737	△ 40,577	97.48%
	うち外国人					451	530	79	117.52%				
合計	観光客計	30,821,244	33,399,381	2,578,137	108.36%	5,181,239	5,686,106	504,867	109.74%	25,640,005	27,713,275	2,073,270	108.09%
	うち外国人					303,574	427,594	124,020	140.85%				

2. 主要観光地別推移表

＜単位：（上段）人 （下段）平成17年との比較＞

観光地区名		平成13年	平成14年	平成15年	平成16年	平成17年	平成18年	平成19年	平成20年	平成21年	平成22年	平成23年	平成24年	平成25年	平成26年	平成27年
高野山	宿泊客	335,997 104.15%	329,116 102.02%	331,777 102.84%	374,940 116.22%	322,614 100.00%	280,525 86.95%	313,131 97.06%	318,064 98.59%	310,184 96.15%	315,475 97.79%	224,891 69.71%	260,867 80.86%	269,031 83.39%	272,863 84.58%	440,422 136.52%
	日帰り客	835,534 91.71%	804,270 88.27%	822,458 90.27%	1,082,313 118.79%	911,102 100.00%	927,501 101.80%	934,529 102.57%	907,688 99.63%	954,993 104.82%	969,540 106.41%	951,556 104.44%	998,357 109.58%	1,105,017 121.28%	1,141,805 125.32%	1,551,478 170.29%
	計	1,171,531 94.96%	1,133,386 91.87%	1,154,235 93.56%	1,457,253 118.12%	1,233,716 100.00%	1,208,026 97.92%	1,247,660 101.13%	1,225,752 99.35%	1,265,177 102.55%	1,285,015 104.16%	1,176,447 95.36%	1,259,224 102.07%	1,374,048 111.37%	1,414,668 114.67%	1,991,900 161.46%
加友磯 ヶノ 太島浦	宿泊客	134,338 105.25%	129,564 101.51%	117,876 92.35%	131,596 103.10%	127,635 100.00%	124,518 97.56%	128,021 100.30%	126,026 98.74%	116,153 91.00%	116,841 91.54%	110,958 86.93%	117,581 92.12%	130,486 102.23%	143,084 112.10%	132,706 103.97%
	日帰り客	688,600 92.58%	634,852 85.35%	693,770 93.27%	783,684 105.36%	743,807 100.00%	930,325 125.08%	1,037,035 139.42%	873,213 117.40%	862,930 116.02%	832,335 111.90%	794,645 106.83%	795,778 106.99%	775,842 104.31%	747,826 100.54%	784,068 105.41%
	計	822,938 94.43%	764,416 87.72%	811,646 93.14%	915,280 105.03%	871,442 100.00%	1,054,843 121.05%	1,165,056 133.69%	999,239 114.67%	979,083 112.35%	949,176 108.92%	905,603 103.92%	913,359 104.81%	906,328 104.00%	890,910 102.23%	916,774 105.20%
和歌浦 紀三井寺 和歌山城	宿泊客	423,266 99.02%	431,944 101.05%	418,202 97.84%	443,738 103.81%	427,445 100.00%	482,281 112.83%	463,473 108.43%	453,893 106.19%	419,026 98.03%	424,213 99.24%	388,916 90.99%	459,447 107.49%	535,333 125.24%	609,387 142.57%	705,948 165.16%
	日帰り客	4,468,094 103.69%	4,808,799 111.60%	4,527,964 105.08%	4,539,097 105.34%	4,309,123 100.00%	4,360,246 101.19%	4,574,529 106.16%	4,698,282 109.03%	4,493,486 104.28%	4,443,869 103.13%	4,191,600 97.27%	4,461,502 103.54%	4,659,000 108.12%	4,682,584 108.67%	4,801,998 111.44%
	計	4,891,360 103.27%	5,240,743 110.64%	4,946,166 104.43%	4,982,835 105.20%	4,736,568 100.00%	4,842,527 102.24%	5,038,002 106.36%	5,152,175 108.77%	4,912,512 103.71%	4,868,082 102.78%	4,580,516 96.71%	4,920,949 103.89%	5,194,333 109.66%	5,291,971 111.73%	5,507,946 116.29%
西有田	宿泊客	126,406 131.33%	119,677 124.33%	115,331 119.82%	108,115 112.32%	96,254 100.00%	92,380 95.98%	86,935 90.32%	75,056 77.98%	70,887 73.65%	62,609 65.05%	60,601 62.96%	62,764 65.21%	58,447 60.72%	62,539 64.97%	78,723 81.79%
	日帰り客	686,241 99.79%	672,187 97.75%	638,092 92.79%	671,900 97.71%	687,667 100.00%	708,778 103.07%	751,734 109.32%	751,927 109.34%	716,886 104.25%	760,775 110.63%	821,617 119.48%	880,743 128.08%	863,145 125.52%	874,689 127.20%	875,362 127.29%
	計	812,647 103.66%	791,864 101.01%	753,423 96.11%	780,015 99.50%	783,921 100.00%	801,158 102.20%	838,669 106.98%	826,983 105.49%	787,773 100.49%	823,384 105.03%	882,218 112.54%	943,507 120.36%	921,592 117.56%	937,228 119.56%	954,085 121.71%
煙白道 樹崎御 海岸成坊 海成寺 海岸寺 他	宿泊客	174,412 120.61%	152,899 105.73%	139,011 96.13%	123,860 85.65%	144,610 100.00%	151,340 104.65%	152,083 105.17%	142,236 98.36%	142,128 98.28%	134,414 92.95%	122,365 84.62%	117,540 81.28%	122,651 84.82%	149,257 103.21%	154,868 107.09%
	日帰り客	1,612,307 146.20%	1,375,066 124.69%	1,263,348 114.56%	1,107,130 100.39%	1,102,793 100.00%	1,119,233 101.49%	1,141,185 103.48%	1,112,171 100.85%	1,131,742 102.63%	1,130,978 102.56%	951,859 86.31%	964,815 87.49%	961,198 87.16%	940,060 85.24%	825,967 74.90%
	計	1,786,719 143.24%	1,527,965 122.49%	1,402,359 112.42%	1,230,990 98.68%	1,247,403 100.00%	1,270,573 101.86%	1,293,268 103.68%	1,254,407 100.56%	1,273,870 102.12%	1,265,392 101.44%	1,074,224 86.12%	1,082,355 86.77%	1,083,849 86.89%	1,089,317 87.33%	980,835 78.63%
龍神温泉 摩壇山	宿泊客	91,437 132.27%	74,095 107.18%	67,538 97.70%	71,890 103.99%	69,130 100.00%	66,927 96.81%	66,639 96.40%	63,859 92.38%	59,825 86.54%	57,555 83.26%	45,982 66.52%	48,769 70.55%	49,605 71.76%	51,243 74.13%	60,682 87.78%
	日帰り客	609,301 96.45%	562,822 89.10%	594,610 94.13%	675,544 106.94%	631,701 100.00%	608,511 96.33%	533,875 84.51%	519,766 82.28%	511,865 81.03%	537,932 85.16%	399,727 63.28%	547,176 86.62%	602,009 95.30%	618,150 97.85%	699,411 110.72%
	計	700,738 99.99%	636,917 90.88%	662,148 94.48%	747,434 106.65%	700,831 100.00%	675,438 96.38%	600,514 85.69%	583,625 83.28%	571,690 81.57%	595,487 84.97%	445,709 63.60%	595,945 85.03%	651,614 92.98%	669,393 95.51%	760,093 108.46%

<単位：(上段)人 (下段)平成17年との比較>

観光地区名		平成13年	平成14年	平成15年	平成16年	平成17年	平成18年	平成19年	平成20年	平成21年	平成22年	平成23年	平成24年	平成25年	平成26年	平成27年
田中百み 辺間な 辺路山べ	宿泊客	330,351 94.98%	328,028 94.32%	343,686 98.82%	373,856 107.49%	347,796 100.00%	343,498 98.76%	368,713 106.01%	361,670 103.99%	331,561 95.33%	337,693 97.10%	304,682 87.60%	319,163 91.77%	356,900 102.62%	421,054 121.06%	441,229 126.86%
	日帰り客	1,812,759 77.36%	1,787,177 76.27%	1,712,880 73.10%	2,070,524 88.36%	2,343,217 100.00%	2,130,052 90.90%	2,386,593 101.85%	2,002,634 85.47%	1,901,629 81.15%	1,862,711 79.49%	1,684,289 71.88%	1,816,564 77.52%	1,881,358 80.29%	1,834,689 78.30%	1,785,998 76.22%
	計	2,143,110 79.64%	2,115,205 78.60%	2,056,566 76.42%	2,444,380 90.83%	2,691,013 100.00%	2,473,550 91.92%	2,755,306 102.39%	2,364,304 87.86%	2,233,190 82.99%	2,200,404 81.77%	1,988,971 73.91%	2,135,727 79.37%	2,238,258 83.18%	2,255,743 83.83%	2,227,227 82.77%
白樺温泉 温泉	宿泊客	1,982,736 107.83%	1,943,132 105.68%	1,957,134 106.44%	1,954,511 106.30%	1,838,758 100.00%	1,932,913 105.12%	2,112,745 114.90%	2,079,941 113.12%	2,005,651 109.08%	1,971,610 107.23%	1,727,264 93.94%	1,820,179 98.99%	1,946,709 105.87%	1,934,981 105.23%	2,064,264 112.26%
	日帰り客	1,305,481 107.27%	1,315,932 108.13%	1,305,190 107.25%	1,313,010 107.89%	1,216,953 100.00%	1,199,296 98.55%	1,223,877 100.57%	1,216,344 99.95%	1,242,618 102.11%	1,234,488 101.44%	1,179,549 96.93%	1,216,979 100.00%	1,201,510 98.73%	1,173,522 96.43%	1,379,766 113.38%
	計	3,288,217 107.61%	3,259,064 106.65%	3,262,324 106.76%	3,267,521 106.93%	3,055,711 100.00%	3,132,209 102.50%	3,336,622 109.19%	3,296,285 107.87%	3,248,269 106.30%	3,206,098 104.92%	2,906,813 95.13%	3,037,158 99.39%	3,148,219 103.03%	3,108,503 101.73%	3,444,030 112.71%
枯木灘	宿泊客	99,247 116.25%	95,503 111.86%	80,962 94.83%	68,752 80.53%	85,375 100.00%	79,067 92.61%	81,962 96.00%	76,843 90.01%	77,436 90.70%	75,553 88.50%	59,478 69.67%	65,789 77.06%	65,263 76.44%	69,952 81.93%	67,674 79.27%
	日帰り客	347,173 110.46%	314,826 100.17%	283,099 90.07%	290,378 92.39%	314,295 100.00%	319,502 101.66%	326,684 103.94%	326,445 103.87%	335,151 106.64%	320,264 101.90%	267,945 85.25%	327,163 104.09%	304,479 96.88%	306,689 97.58%	645,590 205.41%
	計	446,420 111.70%	410,329 102.67%	364,061 91.09%	359,130 89.86%	399,670 100.00%	398,569 99.72%	408,646 102.25%	403,288 100.91%	412,587 103.23%	395,817 99.04%	327,423 81.92%	392,952 98.32%	369,742 92.51%	376,641 94.24%	713,264 178.46%
串本	宿泊客	296,143 105.15%	301,741 107.14%	291,640 103.55%	304,884 108.25%	281,639 100.00%	293,472 104.20%	299,589 106.37%	310,157 110.13%	299,783 106.44%	339,536 120.56%	290,257 103.06%	285,689 101.44%	251,813 89.41%	261,027 92.68%	280,524 99.60%
	日帰り客	1,024,450 128.90%	976,983 122.93%	958,793 120.64%	900,375 113.29%	794,746 100.00%	891,677 112.20%	948,046 119.29%	980,218 123.34%	857,255 107.87%	870,590 109.54%	711,753 89.56%	793,357 99.83%	914,395 115.05%	908,981 114.37%	1,025,667 129.06%
	計	1,320,593 122.69%	1,278,724 118.80%	1,250,433 116.17%	1,205,259 111.97%	1,076,385 100.00%	1,185,149 110.10%	1,247,635 115.91%	1,290,375 119.88%	1,157,038 107.49%	1,210,126 112.43%	1,002,010 93.09%	1,079,046 100.25%	1,166,208 108.34%	1,170,008 108.70%	1,306,191 121.35%
勝浦温泉 温泉	宿泊客	1,024,914 107.39%	992,950 104.05%	954,922 100.06%	965,497 101.17%	954,343 100.00%	968,491 101.48%	991,311 103.87%	957,001 100.28%	842,354 88.27%	803,338 84.18%	618,447 64.80%	679,408 71.19%	745,418 78.11%	729,039 76.39%	701,957 73.55%
	日帰り客	1,166,586 108.31%	1,137,545 105.61%	1,058,576 98.28%	1,092,991 101.47%	1,077,111 100.00%	1,068,833 99.23%	1,125,016 104.45%	1,097,456 101.89%	991,857 92.08%	971,642 90.21%	818,215 75.96%	848,443 78.77%	910,607 84.54%	899,361 83.50%	962,383 89.35%
	計	2,191,500 107.88%	2,130,495 104.88%	2,013,498 99.12%	2,058,488 101.33%	2,031,454 100.00%	2,037,324 100.29%	2,116,327 104.18%	2,054,457 101.13%	1,834,211 90.29%	1,774,980 87.37%	1,436,662 70.72%	1,527,851 75.21%	1,656,025 81.52%	1,628,400 80.16%	1,664,340 81.93%
熊野本宮郷 温泉	宿泊客	178,297 111.92%	172,282 108.14%	150,897 94.72%	167,860 105.37%	159,307 100.00%	147,248 92.43%	145,059 91.06%	145,083 91.07%	136,749 85.84%	136,860 85.91%	98,309 61.71%	110,970 69.66%	121,109 76.02%	119,635 75.10%	138,932 87.21%
	日帰り客	415,594 31.02%	420,772 31.40%	450,610 33.63%	983,173 73.38%	1,339,907 100.00%	1,145,627 85.50%	1,190,298 88.83%	1,257,145 93.82%	1,247,258 93.09%	1,383,662 103.27%	884,823 66.04%	1,120,604 83.63%	1,245,045 92.92%	1,310,000 97.77%	1,346,800 100.51%
	計	593,891 39.61%	593,054 39.56%	601,507 40.12%	1,151,033 76.78%	1,499,214 100.00%	1,292,875 86.24%	1,335,357 89.07%	1,402,228 93.53%	1,384,007 92.32%	1,520,522 101.42%	983,132 65.58%	1,231,574 82.15%	1,366,154 91.12%	1,429,635 95.36%	1,485,732 99.10%

＜単位：（上段）人 （下段）平成17年との比較＞

観光地区名		平成13年	平成14年	平成15年	平成16年	平成17年	平成18年	平成19年	平成20年	平成21年	平成22年	平成23年	平成24年	平成25年	平成26年	平成27年	
新 瀨	宮 峽	宿泊客	129,709	128,278	124,619	122,847	118,387	99,062	117,582	110,489	102,318	109,440	96,691	101,717	107,283	117,761	133,078
			109.56%	108.35%	105.26%	103.77%	100.00%	83.68%	99.32%	93.33%	86.43%	92.44%	81.67%	85.92%	90.62%	99.47%	112.41%
	日帰り客	1,162,076	1,170,540	1,173,452	1,233,920	1,239,646	1,222,251	1,176,680	1,115,025	1,096,803	1,110,921	855,005	932,138	965,133	1,161,843	1,172,209	
		93.74%	94.43%	94.66%	99.54%	100.00%	98.60%	94.92%	89.95%	88.48%	89.62%	68.97%	75.19%	77.86%	93.72%	94.56%	
計	1,291,785	1,298,818	1,298,071	1,356,767	1,358,033	1,321,313	1,294,262	1,225,514	1,199,121	1,220,361	951,696	1,033,855	1,072,416	1,279,604	1,305,287		
	95.12%	95.64%	95.58%	99.91%	100.00%	97.30%	95.30%	90.24%	88.30%	89.86%	70.08%	76.13%	78.97%	94.22%	96.12%		
海 南 生 石 山 周 辺	宿 泊 客	89,300	94,304	76,308	71,697	67,231	63,387	65,914	63,401	65,667	64,661	61,083	63,390	61,920	58,886	67,062	
		132.83%	140.27%	113.50%	106.64%	100.00%	94.28%	98.04%	94.30%	97.67%	96.18%	90.86%	94.29%	92.10%	87.59%	99.75%	
	日 帰 り 客	2,391,960	2,478,157	2,619,485	2,550,310	2,510,670	2,358,027	2,277,975	2,206,737	2,457,331	2,343,852	2,221,105	2,436,704	2,437,358	2,497,169	2,643,001	
		95.27%	98.71%	104.33%	101.58%	100.00%	93.92%	90.73%	87.89%	97.88%	93.36%	88.47%	97.05%	97.08%	99.46%	105.27%	
計	2,481,260	2,572,461	2,695,793	2,622,007	2,577,901	2,421,414	2,343,889	2,270,138	2,522,998	2,408,513	2,282,188	2,500,094	2,499,278	2,556,055	2,710,063		
	96.25%	99.79%	104.57%	101.71%	100.00%	93.93%	90.92%	88.06%	97.87%	93.43%	88.53%	96.98%	96.95%	99.15%	105.13%		
紀 仙 郷	宿 泊 客	37,629	31,441	31,310	37,042	37,609	34,567	34,429	35,369	34,283	30,567	33,803	33,283	34,218	39,072	52,575	
		100.05%	83.60%	83.25%	98.49%	100.00%	91.91%	91.54%	94.04%	91.16%	81.28%	89.88%	88.50%	90.98%	103.89%	139.79%	
	日 帰 り 客	3,243,640	3,308,858	3,212,311	3,138,219	2,899,111	2,943,080	3,355,258	3,289,907	3,445,758	3,347,512	2,975,905	2,870,842	2,738,894	2,639,875	2,834,001	
		111.88%	114.13%	110.80%	108.25%	100.00%	101.52%	115.73%	113.48%	118.86%	115.47%	102.65%	99.02%	94.47%	91.06%	97.75%	
計	3,281,269	3,340,299	3,243,621	3,175,261	2,936,720	2,977,647	3,389,687	3,325,276	3,480,041	3,378,079	3,009,708	2,904,125	2,773,112	2,678,947	2,886,576		
	111.73%	113.74%	110.45%	108.12%	100.00%	101.39%	115.42%	113.23%	118.50%	115.03%	102.49%	98.89%	94.43%	91.22%	98.29%		
橋 本 周 辺	宿 泊 客	46,132	51,564	51,647	52,500	54,537	55,516	54,547	57,835	47,546	42,810	35,590	41,756	47,224	80,539	100,112	
		84.59%	94.55%	94.70%	96.26%	100.00%	101.80%	100.02%	106.05%	87.18%	78.50%	65.26%	76.56%	86.59%	147.68%	183.57%	
	日 帰 り 客	1,300,348	1,431,172	1,322,065	1,651,178	1,732,704	2,027,850	2,078,073	2,040,120	2,057,817	2,112,196	1,987,618	1,926,775	1,871,069	2,294,448	2,811,839	
		75.05%	82.60%	76.30%	95.29%	100.00%	117.03%	119.93%	117.74%	118.76%	121.90%	114.71%	111.20%	107.99%	132.42%	162.28%	
計	1,346,480	1,482,736	1,373,712	1,703,678	1,787,241	2,083,366	2,132,620	2,097,955	2,105,363	2,155,006	2,023,208	1,968,531	1,918,293	2,374,987	2,911,951		
	75.34%	82.96%	76.86%	95.32%	100.00%	116.57%	119.32%	117.39%	117.80%	120.58%	113.20%	110.14%	107.33%	132.89%	162.93%		
そ の 他	宿 泊 客	97,903	100,783	92,658	80,380	82,765	79,917	84,523	78,295	74,402	67,370	60,152	58,310	62,587	60,920	65,350	
		118.29%	121.77%	111.95%	97.12%	100.00%	96.56%	102.12%	94.60%	89.90%	81.40%	72.68%	70.45%	75.62%	73.61%	78.96%	
	日 帰 り 客	1,591,913	1,505,048	1,387,030	1,353,005	1,338,545	1,386,913	1,454,501	1,493,202	1,526,101	1,642,734	1,580,749	1,576,327	1,613,450	1,608,314	1,567,737	
		118.93%	112.44%	103.62%	101.08%	100.00%	103.61%	108.66%	111.55%	114.01%	122.73%	118.09%	117.76%	120.54%	120.15%	117.12%	
計	1,689,816	1,605,831	1,479,688	1,433,385	1,421,310	1,466,830	1,539,024	1,571,497	1,600,503	1,710,104	1,640,901	1,634,637	1,676,037	1,669,234	1,633,087		
	118.89%	112.98%	104.11%	100.85%	100.00%	103.20%	108.28%	110.57%	112.61%	120.32%	115.45%	115.01%	117.92%	117.44%	114.90%		
合 計	宿 泊 客	5,598,217	5,477,301	5,345,518	5,453,965	5,215,435	5,295,109	5,566,656	5,455,218	5,135,953	5,090,545	4,339,469	4,646,622	4,965,997	5,181,239	5,686,106	
		107.34%	105.02%	102.49%	104.57%	100.00%	101.53%	106.73%	104.60%	98.48%	97.61%	83.20%	89.09%	95.22%	99.34%	109.02%	
	日 帰 り 客	24,662,057	24,705,006	24,023,733	25,436,751	25,193,098	25,347,702	26,515,888	25,888,280	25,831,480	25,876,001	23,277,960	24,514,267	25,049,509	25,640,005	27,713,275	
		97.89%	98.06%	95.36%	100.97%	100.00%	100.61%	105.25%	102.76%	102.53%	102.71%	92.40%	97.31%	99.43%	101.77%	110.00%	
計	30,260,274	30,182,307	29,369,251	30,890,716	30,408,533	30,642,811	32,082,544	31,343,498	30,967,433	30,966,546	27,617,429	29,160,889	30,015,506	30,821,244	33,399,381		
	99.51%	99.26%	96.58%	101.59%	100.00%	100.77%	105.51%	103.07%	101.84%	101.84%	90.82%	95.90%	98.71%	101.36%	109.84%		

3. 市町村別観光客推計総括表

〈単位：人〉

市町村名	観光客総数			うち宿泊客			うち日帰り客		
	平成26年	平成27年	対前年比	平成26年	平成27年	対前年比	平成26年	平成27年	対前年比
和歌山市	6,182,881	6,424,720	103.91%	752,471	838,654	111.45%	5,430,410	5,586,066	102.87%
加太・友ヶ島	890,910	916,774	102.90%	143,084	132,706	92.75%	747,826	784,068	104.85%
和歌浦・市街地	5,291,971	5,507,946	104.08%	609,387	705,948	115.85%	4,682,584	4,801,998	102.55%
海南市	1,229,491	1,336,822	108.73%	1,759	4,926	280.05%	1,227,732	1,331,896	108.48%
旧海南市	1,157,974	1,270,555	109.72%	1,515	4,600	303.63%	1,156,459	1,265,955	109.47%
旧下津町	71,517	66,267	92.66%	244	326	133.61%	71,273	65,941	92.52%
紀美野町	510,160	533,622	104.60%	33,641	36,689	109.06%	476,519	496,933	104.28%
旧野上町	324,080	330,900	102.10%	2,900	3,648	125.79%	321,180	327,252	101.89%
旧美里町	186,080	202,722	108.94%	30,741	33,041	107.48%	155,339	169,681	109.23%
紀の川市	1,881,992	1,855,680	98.60%	9,959	11,774	118.22%	1,872,033	1,843,906	98.50%
旧打田町	861,185	878,043	101.96%	0	0	0.00%	861,185	878,043	101.96%
旧粉河町	474,534	452,332	95.32%	6,998	7,879	112.59%	467,536	444,453	95.06%
旧那賀町	127,546	123,462	96.80%	118	436	369.49%	127,428	123,026	96.55%
旧桃山町	161,675	133,391	82.51%	2,757	3,160	114.62%	158,918	130,231	81.95%
旧貴志川町	257,052	268,452	104.43%	86	299	347.67%	256,966	268,153	104.35%
岩出市	796,955	1,030,896	129.35%	29,113	40,801	140.15%	767,842	990,095	128.95%
橋本市	963,945	1,220,630	126.63%	50,446	68,706	136.20%	913,499	1,151,924	126.10%
旧橋本市	746,065	1,039,909	139.39%	50,446	68,706	136.20%	695,619	971,203	139.62%
旧高野口町	217,880	180,721	82.95%	0	0	0.00%	217,880	180,721	82.95%
九度山町	636,584	859,889	135.08%	578	897	155.19%	636,006	858,992	135.06%
高野町	1,414,668	1,991,900	140.80%	272,863	440,422	161.41%	1,141,805	1,551,478	135.88%
かつらぎ町	823,180	878,633	106.74%	35,157	34,931	99.36%	788,023	843,702	107.07%
旧かつらぎ町	774,458	831,432	107.36%	29,515	30,509	103.37%	744,943	800,923	107.51%
旧花園村	48,722	47,201	96.88%	5,642	4,422	78.38%	43,080	42,779	99.30%
有田市	276,742	283,529	102.45%	21,380	28,522	133.41%	255,362	255,007	99.86%
湯浅町	491,512	508,049	103.36%	39,077	47,945	122.69%	452,435	460,104	101.70%
広川町	168,974	162,507	96.17%	2,082	2,256	108.36%	166,892	160,251	96.02%
有田川町	816,404	839,619	102.84%	23,486	25,447	108.35%	792,918	814,172	102.68%
旧吉備町	222,471	241,848	108.71%	2,968	3,351	112.90%	219,503	238,497	108.65%
旧金屋町	430,697	444,642	103.24%	1,950	2,092	107.28%	428,747	442,550	103.22%
旧清水町	163,236	153,129	93.81%	18,568	20,004	107.73%	144,668	133,125	92.02%
御坊市	239,302	234,181	97.86%	62,559	63,353	101.27%	176,743	170,828	96.65%
美浜町	20,820	19,503	93.67%	10,541	9,602	91.09%	10,279	9,901	96.32%
日高町	228,900	242,800	106.07%	39,200	39,300	100.26%	189,700	203,500	107.27%
由良町	231,524	202,062	87.27%	27,312	30,734	112.53%	204,212	171,328	83.90%

〈単位：人〉

市 町 村 名	観光客総数			うち宿泊客			うち日帰り客		
	平成26年	平成27年	対前年比	平成26年	平成27年	対前年比	平成26年	平成27年	対前年比
日高川町	765,529	686,311	89.65%	23,553	28,169	119.60%	741,976	658,142	88.70%
旧川辺町	368,771	282,289	76.55%	9,645	11,879	123.16%	359,126	270,410	75.30%
旧中津村	313,967	322,750	102.80%	10,006	11,703	116.96%	303,961	311,047	102.33%
旧美山村	82,791	81,272	98.17%	3,902	4,587	117.56%	78,889	76,685	97.21%
みなべ町	655,206	662,965	101.18%	176,768	197,311	111.62%	478,438	465,654	97.33%
旧南部川村	107,212	123,870	115.54%	3,309	3,362	101.60%	103,903	120,508	115.98%
旧南部町	547,994	539,095	98.38%	173,459	193,949	111.81%	374,535	345,146	92.15%
印南町	709,002	648,722	91.50%	2,093	2,947	140.80%	706,909	645,775	91.35%
田辺市	3,699,565	3,810,087	102.99%	415,164	443,532	106.83%	3,284,401	3,366,555	102.50%
旧田辺市	1,003,693	1,014,325	101.06%	222,149	223,796	100.74%	781,544	790,529	101.15%
旧龍神村	669,393	760,093	113.55%	51,243	60,682	118.42%	618,150	699,411	113.15%
旧中辺路町	497,193	453,792	91.27%	13,966	13,466	96.42%	483,227	440,326	91.12%
旧大塔村	99,651	96,145	96.48%	8,171	6,656	81.46%	91,480	89,489	97.82%
旧本宮町	1,429,635	1,485,732	103.92%	119,635	138,932	116.13%	1,310,000	1,346,800	102.81%
上富田町	314,056	325,051	103.50%	26,557	27,712	104.35%	287,499	297,339	103.42%
白浜町	3,274,419	3,595,676	109.81%	1,960,644	2,092,119	106.71%	1,313,775	1,503,557	114.45%
旧白浜町	3,108,503	3,444,030	110.79%	1,934,981	2,064,264	106.68%	1,173,522	1,379,766	117.57%
旧日置川町	165,916	151,646	91.40%	25,663	27,855	108.54%	140,253	123,791	88.26%
すさみ町	210,725	561,618	266.52%	44,289	39,819	89.91%	166,436	521,799	313.51%
新宮市	1,279,604	1,305,287	102.01%	117,761	133,078	113.01%	1,161,843	1,172,209	100.89%
旧新宮市	1,145,383	1,156,036	100.93%	114,021	128,514	112.71%	1,031,362	1,027,522	99.63%
旧熊野川町	134,221	149,251	111.20%	3,740	4,564	122.03%	130,481	144,687	110.89%
那智勝浦町	1,344,755	1,388,542	103.26%	687,711	665,181	96.72%	657,044	723,361	110.09%
太地町	251,700	242,270	96.25%	25,644	20,056	78.21%	226,056	222,214	98.30%
古座川町	119,648	121,250	101.34%	6,525	6,383	97.82%	113,123	114,867	101.54%
北山村	81,048	86,841	107.15%	6,195	7,596	122.62%	74,853	79,245	105.87%
串本町	1,201,953	1,339,719	111.46%	276,711	297,244	107.42%	925,242	1,042,475	112.67%
旧串本町	1,170,008	1,306,191	111.64%	261,027	280,524	107.47%	908,981	1,025,667	112.84%
旧古座町	31,945	33,528	104.96%	15,684	16,720	106.61%	16,261	16,808	103.36%
合 計	30,821,244	33,399,381	108.36%	5,181,239	5,686,106	109.74%	25,640,005	27,713,275	108.09%

4. 観光客年次別推移表

和 暦	西暦	宿泊客 (人)	日帰り客 (人)	観光客総数 (人)	宿泊客率 (%)	日帰り客率 (%)
昭和47年	1972	6,317,903	12,821,485	19,139,388	33.01%	66.99%
昭和48年	1973	7,043,758	14,324,960	21,368,718	32.96%	67.04%
昭和49年	1974	6,971,178	14,636,940	21,608,118	32.26%	67.74%
昭和50年	1975	5,851,591	14,370,569	20,222,160	28.94%	71.06%
昭和51年	1976	5,942,242	14,959,110	20,901,352	28.43%	71.57%
昭和52年	1977	5,439,723	14,424,186	19,863,909	27.38%	72.62%
昭和53年	1978	6,666,080	17,043,506	23,709,586	28.12%	71.88%
昭和54年	1979	6,545,651	16,858,428	23,404,079	27.97%	72.03%
昭和55年	1980	6,193,830	17,485,035	23,678,865	26.16%	73.84%
昭和56年	1981	6,209,810	17,900,110	24,109,920	25.76%	74.24%
昭和57年	1982	5,703,586	17,888,380	23,591,966	24.18%	75.82%
昭和58年	1983	5,656,882	18,011,689	23,668,571	23.90%	76.10%
昭和59年	1984	6,179,714	18,445,311	24,625,025	25.10%	74.90%
昭和60年	1985	5,850,618	18,356,635	24,207,253	24.17%	75.83%
昭和61年	1986	6,069,777	18,762,620	24,832,397	24.44%	75.56%
昭和62年	1987	6,057,957	19,311,941	25,369,898	23.88%	76.12%
昭和63年	1988	5,867,173	18,817,751	24,684,924	23.77%	76.23%
平成 元年	1989	6,129,524	19,614,681	25,744,205	23.81%	76.19%
平成 2年	1990	6,415,445	20,527,353	26,942,798	23.81%	76.19%
平成 3年	1991	6,573,303	21,321,532	27,894,835	23.56%	76.44%
平成 4年	1992	6,849,066	21,681,990	28,531,056	24.01%	75.99%
平成 5年	1993	6,434,219	21,095,005	27,529,224	23.37%	76.63%
平成 6年	1994	6,714,270	23,282,910	29,997,180	22.38%	77.62%
平成 7年	1995	6,684,638	23,748,667	30,433,305	21.96%	78.04%
平成 8年	1996	6,704,447	23,667,283	30,371,730	22.07%	77.93%
平成 9年	1997	6,631,854	23,508,959	30,140,813	22.00%	78.00%
平成10年	1998	6,061,452	23,219,981	29,281,433	20.70%	79.30%

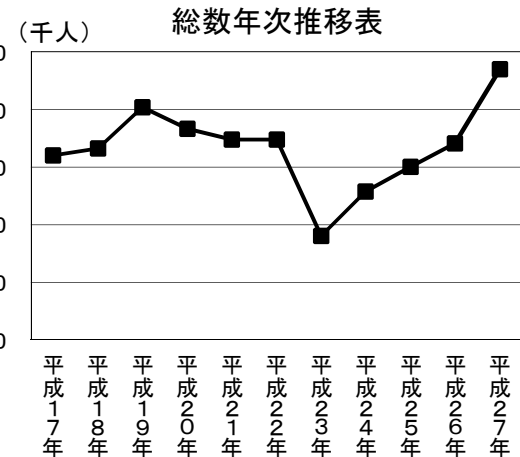
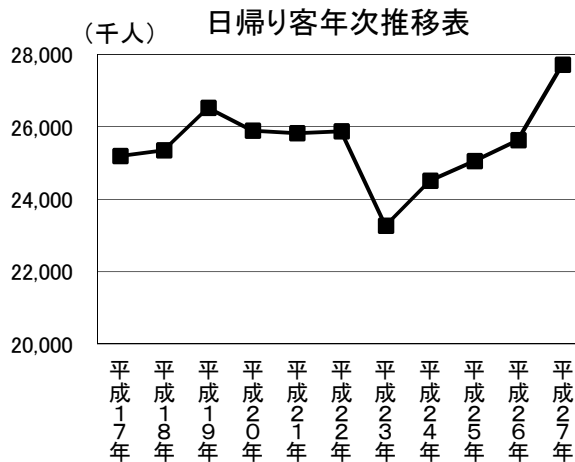
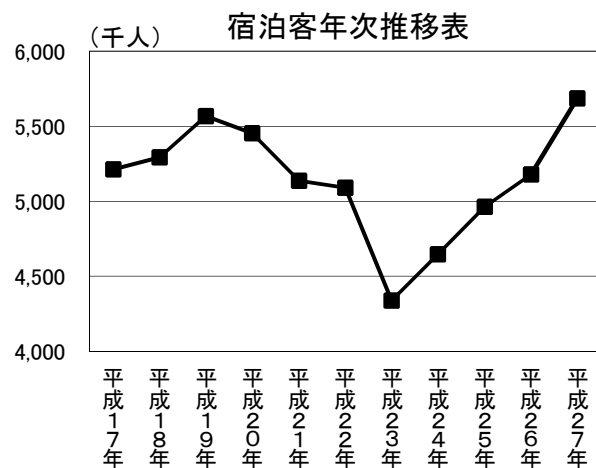
平成17年との比較

宿泊客 (%)	日帰り客 (%)	計 (%)
121.14%	50.89%	62.94%
135.06%	56.86%	70.27%
133.66%	58.10%	71.06%
112.20%	57.04%	66.50%
113.94%	59.38%	68.74%
104.30%	57.25%	65.32%
127.81%	67.65%	77.97%
125.51%	66.92%	76.97%
118.76%	69.40%	77.87%
119.07%	71.05%	79.29%
109.36%	71.01%	77.58%
108.46%	71.49%	77.84%
118.49%	73.22%	80.98%
112.18%	72.86%	79.61%
116.38%	74.48%	81.66%
116.15%	76.66%	83.43%
112.50%	74.69%	81.18%
117.53%	77.86%	84.66%
123.01%	81.48%	88.60%
126.04%	84.63%	91.73%
131.32%	86.06%	93.83%
123.37%	83.73%	90.53%
128.74%	92.42%	98.65%
128.17%	94.27%	100.08%
128.55%	93.94%	99.88%
127.16%	93.32%	99.12%
116.22%	92.17%	96.29%

和 暦	西暦	宿泊客 (人)	日帰り客 (人)	観光客総数 (人)	宿泊客率 (%)	日帰り客率 (%)
平成11年	1999	5,888,758	23,791,168	29,679,926	19.84%	80.16%
平成12年	2000	5,803,065	23,957,988	29,761,053	19.50%	80.50%
平成13年	2001	5,598,217	24,662,057	30,260,274	18.50%	81.50%
平成14年	2002	5,477,301	24,705,006	30,182,307	18.15%	81.85%
平成15年	2003	5,345,518	24,023,733	29,369,251	18.20%	81.80%
平成16年	2004	5,453,965	25,436,751	30,890,716	17.66%	82.34%
平成17年	2005	5,215,435	25,193,098	30,408,533	17.15%	82.85%
平成18年	2006	5,295,109	25,347,702	30,642,811	17.28%	82.72%
平成19年	2007	5,566,656	26,515,888	32,082,544	17.35%	82.65%
平成20年	2008	5,455,218	25,888,280	31,343,498	17.40%	82.60%
平成21年	2009	5,135,953	25,831,480	30,967,433	16.59%	83.41%
平成22年	2010	5,090,545	25,876,001	30,966,546	16.44%	83.56%
平成23年	2011	4,339,469	23,277,960	27,617,429	15.71%	84.29%
平成24年	2012	4,646,622	24,514,267	29,160,889	15.93%	84.07%
平成25年	2013	4,965,997	25,049,509	30,015,506	16.54%	83.46%
平成26年	2014	5,181,239	25,640,005	30,821,244	16.81%	83.19%
平成27年	2015	5,686,106	27,713,275	33,399,381	17.02%	82.98%

平成17年との比較

宿泊客 (%)	日帰り客 (%)	計 (%)
112.91%	94.44%	97.60%
111.27%	95.10%	97.87%
107.34%	97.89%	99.51%
105.02%	98.06%	99.26%
102.49%	95.36%	96.58%
104.57%	100.97%	101.59%
100.00%	100.00%	100.00%
101.53%	100.61%	100.77%
106.73%	105.25%	105.51%
104.60%	102.76%	103.07%
98.48%	102.53%	101.84%
97.61%	102.71%	101.84%
83.20%	92.40%	90.82%
89.09%	97.31%	95.90%
95.22%	99.43%	98.71%
99.34%	101.77%	101.36%
109.02%	110.00%	109.84%



5. 主要観光地別観光客月別推計表

〈単位：人〉

観光地区名		総数	1月	2月	3月	4月	5月	6月	7月	8月	9月	10月	11月	12月
高野山	宿泊客	440,422	4,919	3,784	18,543	101,039	89,686	26,490	30,400	31,600	34,436	63,575	29,895	6,055
	日帰り客	1,551,478	55,038	44,119	97,523	162,532	271,214	120,962	106,825	166,464	137,317	168,547	149,438	71,499
	計	1,991,900	59,957	47,903	116,066	263,571	360,900	147,452	137,225	198,064	171,753	232,122	179,333	77,554
加友磯 ケノ 太島浦	宿泊客	132,706	9,881	10,720	13,334	11,166	10,652	7,923	11,620	15,991	12,237	11,359	9,081	8,742
	日帰り客	784,068	70,911	23,638	49,419	62,183	79,347	56,819	126,639	157,670	53,460	46,420	35,453	22,109
	計	916,774	80,792	34,358	62,753	73,349	89,999	64,742	138,259	173,661	65,697	57,779	44,534	30,851
和歌浦 紀三井寺 和歌山城他	宿泊客	705,948	44,272	48,019	59,363	60,560	59,093	53,743	60,149	73,818	67,302	69,372	58,134	52,123
	日帰り客	4,801,998	550,947	223,226	340,553	369,446	486,206	302,108	368,742	540,345	415,792	384,741	410,445	409,447
	計	5,507,946	595,219	271,245	399,916	430,006	545,299	355,851	428,891	614,163	483,094	454,113	468,579	461,570
西有田	宿泊客	78,723	3,401	5,089	7,672	3,615	5,135	5,911	6,309	12,325	7,616	9,345	5,189	7,116
	日帰り客	875,362	77,495	48,055	47,469	60,584	65,346	65,669	75,662	126,483	61,075	106,346	90,925	50,253
	計	954,085	80,896	53,144	55,141	64,199	70,481	71,580	81,971	138,808	68,691	115,691	96,114	57,369
煙樹海岸 白崎海岸 道成寺・御坊他	宿泊客	154,868	7,566	7,671	11,687	10,636	18,988	11,717	15,064	22,368	16,411	13,058	10,556	9,146
	日帰り客	825,967	44,906	39,957	50,212	55,987	89,624	63,389	65,484	139,517	62,010	98,721	71,471	44,689
	計	980,835	52,472	47,628	61,899	66,623	108,612	75,106	80,548	161,885	78,421	111,779	82,027	53,835
龍神温泉 摩壇山	宿泊客	60,682	2,147	1,656	3,282	4,939	7,558	3,709	4,388	9,752	6,434	7,678	5,920	3,219
	日帰り客	699,411	24,516	21,157	29,893	46,651	62,091	24,574	41,379	104,954	89,532	84,781	151,391	18,492
	計	760,093	26,663	22,813	33,175	51,590	69,649	28,283	45,767	114,706	95,966	92,459	157,311	21,711
田辺・中辺路・ 百間山・みなべ	宿泊客	441,229	25,016	27,779	38,635	36,133	39,614	29,280	41,036	62,762	38,805	42,857	31,323	27,989
	日帰り客	1,785,998	233,846	161,579	120,555	111,357	118,277	104,441	192,194	217,703	106,459	197,836	138,592	83,159
	計	2,227,227	258,862	189,358	159,190	147,490	157,891	133,721	233,230	280,465	145,264	240,693	169,915	111,148
白樺温泉 温泉 泉	宿泊客	2,064,264	132,565	146,762	190,166	161,916	172,742	144,785	215,168	235,111	177,210	177,493	157,087	153,259
	日帰り客	1,379,766	101,527	91,566	103,440	111,602	117,065	105,632	133,609	158,835	121,703	108,024	108,252	118,511
	計	3,444,030	234,092	238,328	293,606	273,518	289,807	250,417	348,777	393,946	298,913	285,517	265,339	271,770
枯木灘	宿泊客	67,674	4,246	4,364	5,231	4,086	6,562	3,694	6,336	10,212	6,346	6,110	6,072	4,415
	日帰り客	645,590	18,456	17,557	19,025	19,254	34,389	16,433	27,025	34,687	130,654	122,220	111,402	94,488
	計	713,264	22,702	21,921	24,256	23,340	40,951	20,127	33,361	44,899	137,000	128,330	117,474	98,903

〈単位：人〉

観光地区名		総数	1月	2月	3月	4月	5月	6月	7月	8月	9月	10月	11月	12月
串 本	宿泊客	280,524	24,646	15,837	27,080	19,357	28,994	18,732	17,873	33,887	22,656	25,182	18,716	27,564
	日帰り客	1,025,667	73,504	71,773	89,012	72,471	80,561	62,078	63,706	125,889	102,052	105,159	92,789	86,673
	計	1,306,191	98,150	87,610	116,092	91,828	109,555	80,810	81,579	159,776	124,708	130,341	111,505	114,237
勝 浦 温 泉 湯 川 温 泉	宿泊客	701,957	45,699	42,344	65,747	50,710	61,915	39,401	49,664	97,114	59,723	66,727	68,824	54,089
	日帰り客	962,383	174,812	41,244	65,954	58,855	100,008	38,861	62,325	163,649	71,026	73,117	63,818	48,714
	計	1,664,340	220,511	83,588	131,701	109,565	161,923	78,262	111,989	260,763	130,749	139,844	132,642	102,803
熊野本宮温泉郷	宿泊客	138,932	6,863	5,816	9,114	10,802	15,560	6,607	8,475	21,183	15,996	14,137	13,904	10,475
	日帰り客	1,346,800	393,000	54,000	75,000	83,000	121,000	57,000	62,200	95,600	107,000	112,000	116,000	71,000
	計	1,485,732	399,863	59,816	84,114	93,802	136,560	63,607	70,675	116,783	122,996	126,137	129,904	81,475
新 宮 ・ 瀨 峡	宿泊客	133,078	9,441	9,550	12,646	8,798	11,841	8,080	9,883	17,195	12,058	11,424	11,224	10,938
	日帰り客	1,172,209	292,000	91,396	53,074	54,932	93,486	49,706	61,302	141,003	91,817	116,164	84,879	42,450
	計	1,305,287	301,441	100,946	65,720	63,730	105,327	57,786	71,185	158,198	103,875	127,588	96,103	53,388
海南生石山周辺	宿泊客	67,062	1,993	2,056	3,872	3,765	5,961	3,648	8,207	16,599	8,027	6,030	3,797	3,107
	日帰り客	2,643,001	202,215	146,759	183,628	224,598	251,265	144,204	171,079	338,663	233,865	343,254	277,254	126,217
	計	2,710,063	204,208	148,815	187,500	228,363	257,226	147,852	179,286	355,262	241,892	349,284	281,051	129,324
紀 仙 郷	宿泊客	52,575	2,484	3,147	4,387	4,679	4,532	4,204	5,831	6,541	4,388	5,620	4,338	2,424
	日帰り客	2,834,001	243,729	157,462	301,385	321,082	248,600	227,628	247,449	274,901	181,221	220,429	243,462	166,653
	計	2,886,576	246,213	160,609	305,772	325,761	253,132	231,832	253,280	281,442	185,609	226,049	247,800	169,077
橋 本 周 辺	宿泊客	100,112	5,204	5,085	7,485	9,348	10,226	8,197	9,105	10,941	9,083	10,331	8,530	6,577
	日帰り客	2,811,839	170,233	137,082	163,543	269,420	335,832	188,694	205,015	358,278	232,917	300,496	290,502	159,827
	計	2,911,951	175,437	142,167	171,028	278,768	346,058	196,891	214,120	369,219	242,000	310,827	299,032	166,404
そ の 他	宿泊客	65,350	2,866	2,607	6,067	3,646	6,178	2,939	7,313	13,776	7,010	5,434	4,250	3,264
	日帰り客	1,567,737	182,169	105,618	112,672	125,028	141,820	112,106	120,518	184,202	123,888	133,483	115,834	110,399
	計	1,633,087	185,035	108,225	118,739	128,674	147,998	115,045	127,831	197,978	130,898	138,917	120,084	113,663
合 計	宿泊客	5,686,106	333,209	342,286	484,311	505,195	555,237	379,060	506,821	691,175	505,738	545,732	446,840	390,502
	日帰り客	27,713,275	2,909,304	1,476,188	1,902,357	2,208,982	2,696,131	1,740,304	2,131,153	3,328,843	2,321,788	2,721,738	2,551,907	1,724,580
	計	33,399,381	3,242,513	1,818,474	2,386,668	2,714,177	3,251,368	2,119,364	2,637,974	4,020,018	2,827,526	3,267,470	2,998,747	2,115,082

6. 市町村別「宿泊者数」月別推移表

<単位：人>

市 町 村 名	総 数	1月	2月	3月	4月	5月	6月	7月	8月	9月	10月	11月	12月
和歌山市	838,654	54,153	58,739	72,697	71,726	69,745	61,666	71,769	89,809	79,539	80,731	67,215	60,865
加太・友ヶ島	132,706	9,881	10,720	13,334	11,166	10,652	7,923	11,620	15,991	12,237	11,359	9,081	8,742
和歌浦・市街地	705,948	44,272	48,019	59,363	60,560	59,093	53,743	60,149	73,818	67,302	69,372	58,134	52,123
海 南 市	4,926	304	366	262	362	399	304	344	481	532	656	469	447
旧海南市	4,600	304	366	252	358	379	299	323	437	515	527	398	442
旧下津町	326	0	0	10	4	20	5	21	44	17	129	71	5
紀美野町	36,689	996	1,036	2,376	2,198	3,533	2,124	4,474	7,730	4,819	3,731	2,012	1,660
旧野上町	3,648	6	0	102	206	650	209	318	509	800	588	224	36
旧美里町	33,041	990	1,036	2,274	1,992	2,883	1,915	4,156	7,221	4,019	3,143	1,788	1,624
紀の川市	11,774	468	558	691	767	1,109	896	1,725	2,120	994	1,249	841	356
旧打田町	0	0	0	0	0	0	0	0	0	0	0	0	0
旧粉河町	7,879	459	532	628	658	648	516	1,098	753	511	1,034	711	331
旧那賀町	436	5	13	7	53	17	69	67	66	69	34	28	8
旧桃山町	3,160	4	13	56	45	435	301	497	1,224	359	127	82	17
旧貴志川町	299	0	0	0	11	9	10	63	77	55	54	20	0
岩 出 市	40,801	2,016	2,589	3,696	3,912	3,423	3,308	4,106	4,421	3,394	4,371	3,497	2,068
橋 本 市	68,706	3,919	4,017	5,452	6,246	6,914	5,175	5,752	7,046	6,147	6,972	5,930	5,136
旧橋本市	68,706	3,919	4,017	5,452	6,246	6,914	5,175	5,752	7,046	6,147	6,972	5,930	5,136
旧高野口町	0	0	0	0	0	0	0	0	0	0	0	0	0
九度山町	897	27	36	62	110	129	52	51	85	99	121	89	36
高 野 町	440,422	4,919	3,784	18,543	101,039	89,686	26,490	30,400	31,600	34,436	63,575	29,895	6,055
かつらぎ町	34,931	1,265	1,053	2,079	3,306	3,777	3,059	3,894	5,644	3,503	3,335	2,599	1,417
旧かつらぎ町	30,509	1,258	1,032	1,971	2,992	3,183	2,970	3,302	3,810	2,837	3,238	2,511	1,405
旧花園村	4,422	7	21	108	314	594	89	592	1,834	666	97	88	12
有 田 市	28,522	1,421	2,139	2,402	1,284	1,975	1,480	2,552	4,112	2,806	4,193	2,432	1,726
湯 浅 町	47,945	1,817	2,844	5,111	2,179	2,889	4,174	3,506	7,894	4,570	4,995	2,642	5,324
広 川 町	2,256	163	106	159	152	271	257	251	319	240	157	115	66
有田川町	25,447	693	654	1,234	1,205	2,029	1,220	3,389	8,388	2,676	1,643	1,316	1,000
旧吉備町	3,351	90	193	330	338	251	238	358	275	443	257	305	273
旧金屋町	2,092	143	115	186	90	185	158	191	156	236	241	216	175
旧清水町	20,004	460	346	718	777	1,593	824	2,840	7,957	1,997	1,145	795	552
御 坊 市	63,353	3,795	4,063	5,782	5,947	7,062	4,126	4,801	6,434	6,538	5,859	5,058	3,888
美 浜 町	9,602	681	608	699	745	1,763	608	712	1,100	718	706	650	612

<単位：人>

市 町 村 名	総 数	1月	2月	3月	4月	5月	6月	7月	8月	9月	10月	11月	12月
日高町	39,300	1,900	2,200	1,800	2,000	4,800	4,000	5,000	5,400	3,900	3,200	2,500	2,600
由良町	30,734	719	486	2,085	1,480	3,959	2,605	3,391	7,011	4,144	2,483	1,412	959
日高川町	28,169	952	783	2,535	1,107	2,821	1,261	3,198	5,786	3,151	2,358	2,276	1,941
旧川辺町	11,879	471	314	1,321	464	1,404	378	1,160	2,423	1,111	810	936	1,087
旧中津村	11,703	338	338	819	451	1,014	659	1,569	2,582	1,419	940	1,007	567
旧美山村	4,587	143	131	395	192	403	224	469	781	621	608	333	287
みなべ町	197,311	10,310	13,430	17,623	18,800	18,499	13,909	16,936	25,440	15,818	19,411	14,529	12,606
旧南部川村	3,362	263	303	148	40	198	121	236	520	485	313	339	396
旧南部町	193,949	10,047	13,127	17,475	18,760	18,301	13,788	16,700	24,920	15,333	19,098	14,190	12,210
印南町	2,947	68	120	228	118	245	137	345	604	529	256	241	56
田辺市	443,532	23,716	21,821	33,408	33,074	44,233	25,687	36,963	68,257	45,417	45,261	36,618	29,077
旧田辺市	223,796	14,228	13,920	20,041	16,132	19,095	14,176	21,467	31,536	20,781	22,094	15,676	14,650
旧龍神村	60,682	2,147	1,656	3,282	4,939	7,558	3,709	4,388	9,752	6,434	7,678	5,920	3,219
旧中辺路町	13,466	462	391	934	1,126	1,709	905	1,113	2,247	1,477	1,288	1,089	725
旧大塔村	6,656	16	38	37	75	311	290	1,520	3,539	729	64	29	8
旧本宮町	138,932	6,863	5,816	9,114	10,802	15,560	6,607	8,475	21,183	15,996	14,137	13,904	10,475
上富田町	27,712	1,635	1,605	3,707	1,876	2,345	1,001	3,054	4,730	2,029	1,970	1,936	1,824
白浜町	2,092,119	134,109	148,553	192,053	163,349	175,952	146,296	217,711	239,739	180,108	180,111	159,652	154,486
旧白浜町	2,064,264	132,565	146,762	190,166	161,916	172,742	144,785	215,168	235,111	177,210	177,493	157,087	153,259
旧日置川町	27,855	1,544	1,791	1,887	1,433	3,210	1,511	2,543	4,628	2,898	2,618	2,565	1,227
すさみ町	39,819	2,702	2,573	3,344	2,653	3,352	2,183	3,793	5,584	3,448	3,492	3,507	3,188
新宮市	133,078	9,441	9,550	12,646	8,798	11,841	8,080	9,883	17,195	12,058	11,424	11,224	10,938
旧新宮市	128,514	9,384	9,520	12,250	8,379	11,232	7,960	9,602	16,152	11,472	10,894	10,838	10,831
旧熊野川町	4,564	57	30	396	419	609	120	281	1,043	586	530	386	107
那智勝浦町	665,181	43,622	40,714	63,074	48,817	58,373	37,769	46,168	89,317	56,216	63,736	66,094	51,281
太地町	20,056	863	514	1,499	1,128	1,955	720	2,074	4,131	2,005	1,750	1,785	1,632
古座川町	6,383	502	259	438	376	661	493	631	1,148	612	482	387	394
北山村	7,596	173	133	372	319	916	336	653	2,097	1,134	1,081	258	124
串本町	297,244	25,860	16,953	28,254	20,122	30,581	19,644	19,295	37,553	24,158	26,423	19,661	28,740
旧串本町	280,524	24,646	15,837	27,080	19,357	28,994	18,732	17,873	33,887	22,656	25,182	18,716	27,564
旧古座町	16,720	1,214	1,116	1,174	765	1,587	912	1,422	3,666	1,502	1,241	945	1,176
合 計	5,686,106	333,209	342,286	484,311	505,195	555,237	379,060	506,821	691,175	505,738	545,732	446,840	390,502

7. 市町村別「日帰り客数」月別推移表

<単位：人>

市 町 村 名	総 数	1月	2月	3月	4月	5月	6月	7月	8月	9月	10月	11月	12月
和歌山市	5,586,066	621,858	246,864	389,972	431,629	565,553	358,927	495,381	698,015	469,252	431,161	445,898	431,556
加太・友ヶ島	784,068	70,911	23,638	49,419	62,183	79,347	56,819	126,639	157,670	53,460	46,420	35,453	22,109
和歌浦・市街地	4,801,998	550,947	223,226	340,553	369,446	486,206	302,108	368,742	540,345	415,792	384,741	410,445	409,447
海 南 市	1,331,896	119,071	90,469	104,067	130,587	120,726	67,330	80,162	181,322	89,037	110,138	180,311	58,676
旧海南市	1,265,955	112,877	89,171	101,545	120,533	114,801	63,999	77,102	171,496	84,230	97,437	175,971	56,793
旧下津町	65,941	6,194	1,298	2,522	10,054	5,925	3,331	3,060	9,826	4,807	12,701	4,340	1,883
紀美野町	496,933	34,380	24,489	34,308	41,518	53,523	26,905	33,625	54,856	47,194	78,316	39,697	28,122
旧野上町	327,252	24,380	15,667	23,511	30,188	39,918	17,769	21,019	17,823	32,401	62,099	23,950	18,527
旧美里町	169,681	10,000	8,822	10,797	11,330	13,605	9,136	12,606	37,033	14,793	16,217	15,747	9,595
紀の川市	1,843,906	148,159	124,897	182,079	176,774	139,188	181,691	203,017	177,388	126,915	133,646	128,841	121,311
旧打田町	878,043	45,584	56,094	70,469	68,575	73,661	74,197	97,664	115,668	68,799	73,056	63,216	71,060
旧粉河町	444,453	75,794	36,768	66,777	33,521	25,931	56,813	61,580	15,521	20,445	22,142	17,290	11,871
旧那賀町	123,026	6,034	7,133	8,966	10,168	10,321	13,794	10,722	10,361	8,933	11,710	16,996	7,888
旧桃山町	130,231	3,583	3,476	9,056	36,447	5,386	14,227	13,994	15,287	7,937	7,010	6,729	7,099
旧貴志川町	268,153	17,164	21,426	26,811	28,063	23,889	22,660	19,057	20,551	20,801	19,728	24,610	23,393
岩 出 市	990,095	95,570	32,565	119,306	144,308	109,412	45,937	44,432	97,513	54,306	86,783	114,621	45,342
橋 本 市	1,151,924	86,212	68,841	73,208	74,802	82,339	77,803	93,515	193,832	106,005	123,556	103,910	67,901
旧橋本市	971,203	72,192	53,168	57,476	61,243	68,220	64,741	76,131	179,867	91,727	103,815	87,948	54,675
旧高野口町	180,721	14,020	15,673	15,732	13,559	14,119	13,062	17,384	13,965	14,278	19,741	15,962	13,226
九度山町	858,992	35,731	32,968	39,252	116,820	170,375	55,561	44,447	80,144	57,818	85,983	94,281	45,612
高 野 町	1,551,478	55,038	44,119	97,523	162,532	271,214	120,962	106,825	166,464	137,317	168,547	149,438	71,499
かつらぎ町	843,702	48,597	35,874	51,902	80,005	88,167	58,236	75,198	97,326	72,375	94,111	94,922	46,989
旧かつらぎ町	800,923	48,290	35,273	51,083	77,798	83,118	55,330	67,053	84,302	69,094	90,957	92,311	46,314
旧花園村	42,779	307	601	819	2,207	5,049	2,906	8,145	13,024	3,281	3,154	2,611	675
有 田 市	255,007	26,385	10,238	5,657	11,073	20,406	23,443	23,016	44,693	17,436	28,132	30,065	14,463
湯 浅 町	460,104	38,295	28,484	31,300	36,563	32,431	30,015	35,493	65,888	33,122	61,359	41,873	25,281
広 川 町	160,251	12,815	9,333	10,512	12,948	12,509	12,211	17,153	15,902	10,517	16,855	18,987	10,509
有田川町	814,172	48,764	31,801	45,253	52,493	77,016	49,969	57,292	102,485	97,634	154,800	57,246	39,419
旧吉備町	238,497	16,978	6,616	10,449	10,914	18,171	9,609	12,458	31,125	35,542	71,451	8,666	6,518
旧金屋町	442,550	23,814	19,859	27,260	32,113	42,906	31,301	34,466	47,480	48,444	71,112	38,699	25,096
旧清水町	133,125	7,972	5,326	7,544	9,466	15,939	9,059	10,368	23,880	13,648	12,237	9,881	7,805
御 坊 市	170,828	1,576	3,000	4,298	4,040	24,637	11,563	1,506	51,118	9,462	33,418	18,211	7,999
美 浜 町	9,901	674	459	241	1,239	592	348	850	2,020	1,952	426	600	500

<単位：人>

市 町 村 名	総 数	1 月	2 月	3 月	4 月	5 月	6 月	7 月	8 月	9 月	1 0 月	1 1 月	1 2 月
日 高 町	203,500	13,600	7,700	11,200	12,800	13,600	11,800	34,600	41,800	11,600	17,100	14,800	12,900
由 良 町	171,328	11,547	10,938	10,525	9,877	22,924	20,446	9,207	24,449	19,700	16,151	9,583	5,981
日高川町	658,142	40,618	39,202	53,590	66,691	72,745	47,050	48,185	66,638	51,720	67,726	59,778	44,199
旧川辺町	270,410	17,509	17,860	23,948	28,031	27,871	19,232	19,321	20,130	19,296	31,626	28,277	17,309
旧中津村	311,047	19,383	19,177	26,344	25,907	28,667	23,560	24,101	37,167	25,972	30,689	26,012	24,068
旧美山村	76,685	3,726	2,165	3,298	12,753	16,207	4,258	4,763	9,341	6,452	5,411	5,489	2,822
みなべ町	465,654	30,730	87,742	37,372	29,570	31,301	38,579	24,910	50,909	31,553	38,208	34,708	30,072
旧南部川村	120,508	8,277	43,992	7,954	6,247	7,559	6,545	5,111	8,112	6,560	9,306	5,934	4,911
旧南部町	345,146	22,453	43,750	29,418	23,323	23,742	32,034	19,799	42,797	24,993	28,902	28,774	25,161
印 南 町	645,775	45,862	40,943	50,156	49,913	62,985	46,958	49,625	73,697	54,947	67,387	49,397	53,905
田 辺 市	3,366,555	620,632	148,994	188,076	211,438	270,067	147,436	270,863	367,348	271,438	356,409	371,275	142,579
旧田辺市	790,529	125,394	38,308	39,695	34,957	31,882	34,722	134,519	107,330	38,905	119,868	53,376	31,573
旧龍神村	699,411	24,516	21,157	29,893	46,651	62,091	24,574	41,379	104,954	89,532	84,781	151,391	18,492
旧中辺路町	440,326	72,744	31,579	38,869	41,137	47,638	25,800	23,046	36,018	30,958	32,565	42,310	17,662
旧大塔村	89,489	4,978	3,950	4,619	5,693	7,456	5,340	9,719	23,446	5,043	7,195	8,198	3,852
旧本宮町	1,346,800	393,000	54,000	75,000	83,000	121,000	57,000	62,200	95,600	107,000	112,000	116,000	71,000
上富田町	297,339	102,077	34,303	18,615	14,158	15,046	20,727	13,611	18,546	14,195	14,965	13,271	17,825
白 浜 町	1,503,557	108,805	99,250	111,242	120,877	129,786	114,066	147,204	175,951	134,188	119,471	117,466	125,251
旧白浜町	1,379,766	101,527	91,566	103,440	111,602	117,065	105,632	133,609	158,835	121,703	108,024	108,252	118,511
旧日置川町	123,791	7,278	7,684	7,802	9,275	12,721	8,434	13,595	17,116	12,485	11,447	9,214	6,740
すさみ町	521,799	11,178	9,873	11,223	9,979	21,668	7,999	13,430	17,571	118,169	110,773	102,188	87,748
新 宮 市	1,172,209	292,000	91,396	53,074	54,932	93,486	49,706	61,302	141,003	91,817	116,164	84,879	42,450
旧新宮市	1,027,522	287,166	87,099	43,053	43,787	71,504	39,771	51,578	121,757	78,128	100,619	68,532	34,528
旧熊野川町	144,687	4,834	4,297	10,021	11,145	21,982	9,935	9,724	19,246	13,689	15,545	16,347	7,922
那智勝浦町	723,361	162,312	31,520	50,518	44,261	77,510	28,975	33,718	108,564	50,212	55,908	45,944	33,919
太 地 町	222,214	11,711	9,409	15,058	14,244	21,709	9,220	18,447	54,250	20,025	16,804	17,294	14,043
古座川町	114,867	7,232	6,146	9,460	16,077	7,883	6,893	10,445	14,911	7,183	6,927	13,720	7,990
北 山 村	79,245	3,582	2,283	3,980	4,013	5,983	6,804	9,828	17,516	11,858	4,950	5,334	3,114
串 本 町	1,042,475	74,293	72,088	89,390	72,821	81,350	62,744	73,866	126,724	102,841	105,564	93,369	87,425
旧串本町	1,025,667	73,504	71,773	89,012	72,471	80,561	62,078	63,706	125,889	102,052	105,159	92,789	86,673
旧古座町	16,808	789	315	378	350	789	666	10,160	835	789	405	580	752
合 計	27,713,275	2,909,304	1,476,188	1,902,357	2,208,982	2,696,131	1,740,304	2,131,153	3,328,843	2,321,788	2,721,738	2,551,907	1,724,580

8. 市町村別観光客数（宿泊客＋日帰り客）月別推移表

<単位：人>

市 町 村 名	総 数	1 月	2 月	3 月	4 月	5 月	6 月	7 月	8 月	9 月	1 0 月	1 1 月	1 2 月
和歌山市	6,424,720	676,011	305,603	462,669	503,355	635,298	420,593	567,150	787,824	548,791	511,892	513,113	492,421
加太・友ヶ島	916,774	80,792	34,358	62,753	73,349	89,999	64,742	138,259	173,661	65,697	57,779	44,534	30,851
和歌浦・市街地	5,507,946	595,219	271,245	399,916	430,006	545,299	355,851	428,891	614,163	483,094	454,113	468,579	461,570
海 南 市	1,336,822	119,375	90,835	104,329	130,949	121,125	67,634	80,506	181,803	89,569	110,794	180,780	59,123
旧海南市	1,270,555	113,181	89,537	101,797	120,891	115,180	64,298	77,425	171,933	84,745	97,964	176,369	57,235
旧下津町	66,267	6,194	1,298	2,532	10,058	5,945	3,336	3,081	9,870	4,824	12,830	4,411	1,888
紀美野町	533,622	35,376	25,525	36,684	43,716	57,056	29,029	38,099	62,586	52,013	82,047	41,709	29,782
旧野上町	330,900	24,386	15,667	23,613	30,394	40,568	17,978	21,337	18,332	33,201	62,687	24,174	18,563
旧美里町	202,722	10,990	9,858	13,071	13,322	16,488	11,051	16,762	44,254	18,812	19,360	17,535	11,219
紀の川市	1,855,680	148,627	125,455	182,770	177,541	140,297	182,587	204,742	179,508	127,909	134,895	129,682	121,667
旧打田町	878,043	45,584	56,094	70,469	68,575	73,661	74,197	97,664	115,668	68,799	73,056	63,216	71,060
旧粉河町	452,332	76,253	37,300	67,405	34,179	26,579	57,329	62,678	16,274	20,956	23,176	18,001	12,202
旧那賀町	123,462	6,039	7,146	8,973	10,221	10,338	13,863	10,789	10,427	9,002	11,744	17,024	7,896
旧桃山町	133,391	3,587	3,489	9,112	36,492	5,821	14,528	14,491	16,511	8,296	7,137	6,811	7,116
旧貴志川町	268,452	17,164	21,426	26,811	28,074	23,898	22,670	19,120	20,628	20,856	19,782	24,630	23,393
岩 出 市	1,030,896	97,586	35,154	123,002	148,220	112,835	49,245	48,538	101,934	57,700	91,154	118,118	47,410
橋 本 市	1,220,630	90,131	72,858	78,660	81,048	89,253	82,978	99,267	200,878	112,152	130,528	109,840	73,037
旧橋本市	1,039,909	76,111	57,185	62,928	67,489	75,134	69,916	81,883	186,913	97,874	110,787	93,878	59,811
旧高野口町	180,721	14,020	15,673	15,732	13,559	14,119	13,062	17,384	13,965	14,278	19,741	15,962	13,226
九度山町	859,889	35,758	33,004	39,314	116,930	170,504	55,613	44,498	80,229	57,917	86,104	94,370	45,648
高 野 町	1,991,900	59,957	47,903	116,066	263,571	360,900	147,452	137,225	198,064	171,753	232,122	179,333	77,554
かつらぎ町	878,633	49,862	36,927	53,981	83,311	91,944	61,295	79,092	102,970	75,878	97,446	97,521	48,406
旧かつらぎ町	831,432	49,548	36,305	53,054	80,790	86,301	58,300	70,355	88,112	71,931	94,195	94,822	47,719
旧花園村	47,201	314	622	927	2,521	5,643	2,995	8,737	14,858	3,947	3,251	2,699	687
有 田 市	283,529	27,806	12,377	8,059	12,357	22,381	24,923	25,568	48,805	20,242	32,325	32,497	16,189
湯 浅 町	508,049	40,112	31,328	36,411	38,742	35,320	34,189	38,999	73,782	37,692	66,354	44,515	30,605
広 川 町	162,507	12,978	9,439	10,671	13,100	12,780	12,468	17,404	16,221	10,757	17,012	19,102	10,575
有田川町	839,619	49,457	32,455	46,487	53,698	79,045	51,189	60,681	110,873	100,310	156,443	58,562	40,419
旧吉備町	241,848	17,068	6,809	10,779	11,252	18,422	9,847	12,816	31,400	35,985	71,708	8,971	6,791
旧金屋町	444,642	23,957	19,974	27,446	32,203	43,091	31,459	34,657	47,636	48,680	71,353	38,915	25,271
旧清水町	153,129	8,432	5,672	8,262	10,243	17,532	9,883	13,208	31,837	15,645	13,382	10,676	8,357
御 坊 市	234,181	5,371	7,063	10,080	9,987	31,699	15,689	6,307	57,552	16,000	39,277	23,269	11,887
美 浜 町	19,503	1,355	1,067	940	1,984	2,355	956	1,562	3,120	2,670	1,132	1,250	1,112

<単位：人>

市 町 村 名	総 数	1 月	2 月	3 月	4 月	5 月	6 月	7 月	8 月	9 月	1 0 月	1 1 月	1 2 月
日 高 町	242,800	15,500	9,900	13,000	14,800	18,400	15,800	39,600	47,200	15,500	20,300	17,300	15,500
由 良 町	202,062	12,266	11,424	12,610	11,357	26,883	23,051	12,598	31,460	23,844	18,634	10,995	6,940
日高川町	686,311	41,570	39,985	56,125	67,798	75,566	48,311	51,383	72,424	54,871	70,084	62,054	46,140
旧川辺町	282,289	17,980	18,174	25,269	28,495	29,275	19,610	20,481	22,553	20,407	32,436	29,213	18,396
旧中津村	322,750	19,721	19,515	27,163	26,358	29,681	24,219	25,670	39,749	27,391	31,629	27,019	24,635
旧美山村	81,272	3,869	2,296	3,693	12,945	16,610	4,482	5,232	10,122	7,073	6,019	5,822	3,109
みなべ町	662,965	41,040	101,172	54,995	48,370	49,800	52,488	41,846	76,349	47,371	57,619	49,237	42,678
旧南部川村	123,870	8,540	44,295	8,102	6,287	7,757	6,666	5,347	8,632	7,045	9,619	6,273	5,307
旧南部町	539,095	32,500	56,877	46,893	42,083	42,043	45,822	36,499	67,717	40,326	48,000	42,964	37,371
印 南 町	648,722	45,930	41,063	50,384	50,031	63,230	47,095	49,970	74,301	55,476	67,643	49,638	53,961
田 辺 市	3,810,087	644,348	170,815	221,484	244,512	314,300	173,123	307,826	435,605	316,855	401,670	407,893	171,656
旧田辺市	1,014,325	139,622	52,228	59,736	51,089	50,977	48,898	155,986	138,866	59,686	141,962	69,052	46,223
旧龍神村	760,093	26,663	22,813	33,175	51,590	69,649	28,283	45,767	114,706	95,966	92,459	157,311	21,711
旧中辺路町	453,792	73,206	31,970	39,803	42,263	49,347	26,705	24,159	38,265	32,435	33,853	43,399	18,387
旧大塔村	96,145	4,994	3,988	4,656	5,768	7,767	5,630	11,239	26,985	5,772	7,259	8,227	3,860
旧本宮町	1,485,732	399,863	59,816	84,114	93,802	136,560	63,607	70,675	116,783	122,996	126,137	129,904	81,475
上富田町	325,051	103,712	35,908	22,322	16,034	17,391	21,728	16,665	23,276	16,224	16,935	15,207	19,649
白 浜 町	3,595,676	242,914	247,803	303,295	284,226	305,738	260,362	364,915	415,690	314,296	299,582	277,118	279,737
旧白浜町	3,444,030	234,092	238,328	293,606	273,518	289,807	250,417	348,777	393,946	298,913	285,517	265,339	271,770
旧日置川町	151,646	8,822	9,475	9,689	10,708	15,931	9,945	16,138	21,744	15,383	14,065	11,779	7,967
すさみ町	561,618	13,880	12,446	14,567	12,632	25,020	10,182	17,223	23,155	121,617	114,265	105,695	90,936
新 宮 市	1,305,287	301,441	100,946	65,720	63,730	105,327	57,786	71,185	158,198	103,875	127,588	96,103	53,388
旧新宮市	1,156,036	296,550	96,619	55,303	52,166	82,736	47,731	61,180	137,909	89,600	111,513	79,370	45,359
旧熊野川町	149,251	4,891	4,327	10,417	11,564	22,591	10,055	10,005	20,289	14,275	16,075	16,733	8,029
那智勝浦町	1,388,542	205,934	72,234	113,592	93,078	135,883	66,744	79,886	197,881	106,428	119,644	112,038	85,200
太 地 町	242,270	12,574	9,923	16,557	15,372	23,664	9,940	20,521	58,381	22,030	18,554	19,079	15,675
古座川町	121,250	7,734	6,405	9,898	16,453	8,544	7,386	11,076	16,059	7,795	7,409	14,107	8,384
北 山 村	86,841	3,755	2,416	4,352	4,332	6,899	7,140	10,481	19,613	12,992	6,031	5,592	3,238
串 本 町	1,339,719	100,153	89,041	117,644	92,943	111,931	82,388	93,161	164,277	126,999	131,987	113,030	116,165
旧串本町	1,306,191	98,150	87,610	116,092	91,828	109,555	80,810	81,579	159,776	124,708	130,341	111,505	114,237
旧古座町	33,528	2,003	1,431	1,552	1,115	2,376	1,578	11,582	4,501	2,291	1,646	1,525	1,928
合 計	33,399,381	3,242,513	1,818,474	2,386,668	2,714,177	3,251,368	2,119,364	2,637,974	4,020,018	2,827,526	3,267,470	2,998,747	2,115,082

9. 主要観光地別観光客の目的別推計表

〈単位：人〉

観光地区名	海水浴・川泳ぎ	キャンプ	スポーツ・ゴルフ・ハイキング	釣 り	花 見	観光農園	温泉・休養	祭	社寺参詣	潮干狩り	風景・自然鑑賞	観光施設	その他	合計	構成比率
高 野 山	0	0	0	0	0	0	0	0	1,991,900	0	0	0	0	1,991,900	5.96%
加太・友ヶ島 磯 ノ 浦	330,394	11,842	3,756	45,397	4,238	0	24,478	9,635	339,200	0	32,674	0	115,160	916,774	2.74%
和歌浦・紀三井寺 和歌山城 他	216,703	0	105,957	21,468	265,433	1,795	26,453	491,359	814,388	0	264,932	1,954,000	1,345,458	5,507,946	16.49%
西 有 田	36,634	3,826	114,723	124,568	15,900	9,620	276,239	99,810	59,572	0	27,580	175,511	10,102	954,085	2.86%
煙樹海岸・白崎海岸 道成寺・御坊 他	56,111	14,264	104,902	81,174	5,375	23,800	64,967	106,638	128,572	0	218,620	103,782	72,630	980,835	2.94%
龍神温泉・護摩壇山	3,572	24,529	8,448	5,070	0	0	346,566	2,596	1,171	0	305,608	48,384	14,149	760,093	2.28%
田辺・中辺路・ 百間山・みなべ	102,572	9,061	111,680	65,664	54,507	5,775	204,896	242,187	351,165	310	147,302	731,172	200,936	2,227,227	6.67%
白浜温泉・椿温泉	820,956	0	31,162	70,919	27,450	0	1,844,166	0	0	0	203,806	445,571	0	3,444,030	10.31%
枯 木 灘	16,136	5,657	41,491	36,260	2,781	1,044	91,144	11,700	0	66	40,360	409,253	57,372	713,264	2.14%
串 本	8,100	31,869	105,730	123,360	31,485	0	27,291	38,000	3,328	0	673,794	148,602	114,632	1,306,191	3.91%
勝浦温泉・湯川温泉	55,818	4,032	153,848	9,209	2,787	195	204,705	85,950	780,421	1,600	167,386	127,626	70,763	1,664,340	4.98%
熊野本宮温泉郷	10,081	12,284	221,196	7,497	1,536	0	256,933	11,634	960,242	0	4,329	0	0	1,485,732	4.45%
新 宮 ・ 瀬 峡	13,715	943	29,408	33,369	2,700	0	180,652	94,622	675,495	0	147,009	100,578	26,796	1,305,287	3.91%
海南生石山周辺	11,388	46,639	711,670	43,483	65,190	33,683	193,475	298,662	195,126	0	191,494	745,153	174,100	2,710,063	8.11%
紀 仙 郷	0	6,702	170,389	2,932	90,522	18,396	33,874	170,000	748,804	0	289,763	1,145,166	210,028	2,886,576	8.64%
橋 本 周 辺	13,248	8,580	732,782	9,316	39,560	30,623	247,560	141,280	339,526	0	76,448	815,897	457,131	2,911,951	8.72%
そ の 他	11,221	11,297	276,197	34,552	30,734	6,432	138,190	25,858	245,224	0	47,325	298,186	507,871	1,633,087	4.89%
合 計	1,706,649	191,525	2,923,339	714,238	640,198	131,363	4,161,589	1,829,931	7,634,134	1,976	2,838,430	7,248,881	3,377,128	33,399,381	100.00%
構 成 比 率	5.11%	0.57%	8.75%	2.14%	1.92%	0.39%	12.46%	5.48%	22.86%	0.01%	8.50%	21.70%	10.11%	100.00%	

10. 市町村別観光客の目的別推計表

<単位：人>

市町村名	海水浴・川泳ぎ	キャンプ	スポーツ・ゴルフ・ハイキング	釣り	花見	観光農園	温泉・休養	祭	社寺参詣	潮干狩り	風景・自然鑑賞	観光施設	その他	合計	構成比率
和歌山市	547,097	11,842	109,713	66,865	269,671	1,795	50,931	500,994	1,153,588	0	297,606	1,954,000	1,460,618	6,424,720	19.24%
加太・友ヶ島	330,394	11,842	3,756	45,397	4,238	0	24,478	9,635	339,200	0	32,674	0	115,160	916,774	2.74%
和歌浦・市街地	216,703	0	105,957	21,468	265,433	1,795	26,453	491,359	814,388	0	264,932	1,954,000	1,345,458	5,507,946	16.49%
海南市	0	0	363,150	17,133	34,390	56	0	192,742	138,344	0	51,726	539,281	0	1,336,822	4.00%
旧海南市	0	0	346,448	0	31,850	0	0	179,312	122,564	0	51,100	539,281	0	1,270,555	3.80%
旧下津町	0	0	16,702	17,133	2,540	56	0	13,430	15,780	0	626	0	0	66,267	0.20%
紀美野町	4,738	33,786	164,094	2,900	500	3,053	48,232	22,020	37,202	0	51,593	153,139	12,365	533,622	1.60%
旧野上町	0	10,021	91,843	1,900	500	0	0	1,600	37,200	0	49,393	138,304	139	330,900	0.99%
旧美里町	4,738	23,765	72,251	1,000	0	3,053	48,232	20,420	2	0	2,200	14,835	12,226	202,722	0.61%
紀の川市	0	6,702	138,850	2,932	26,800	18,396	33,874	118,000	275,890	0	129,075	1,105,161	0	1,855,680	5.56%
旧打田町	0	0	7,256	200	0	0	33,874	38,000	0	0	2,935	795,778	0	878,043	2.63%
旧粉河町	0	252	32,300	2,732	13,000	0	0	50,000	273,590	0	69,150	11,308	0	452,332	1.35%
旧那賀町	0	0	4,210	0	0	0	0	5,500	2,300	0	6,690	104,762	0	123,462	0.37%
旧桃山町	0	6,450	45,748	0	13,000	1,180	0	19,000	0	0	3,000	45,013	0	133,391	0.40%
旧貴志川町	0	0	49,336	0	800	17,216	0	5,500	0	0	47,300	148,300	0	268,452	0.80%
岩出市	0	0	31,539	0	63,722	0	0	52,000	472,914	0	160,688	40,005	210,028	1,030,896	3.09%
橋本市	0	0	528,362	4,752	34,600	1,086	103,701	45,780	90,649	0	1,480	364,558	45,662	1,220,630	3.65%
旧橋本市	0	0	448,118	4,752	34,600	1,086	48,263	42,680	90,649	0	1,480	322,619	45,662	1,039,909	3.11%
旧高野口町	0	0	80,244	0	0	0	55,438	3,100	0	0	0	41,939	0	180,721	0.54%
九度山町	13,248	5,380	58,328	3,244	2,460	7,485	0	67,000	183,875	0	67,530	451,339	0	859,889	2.57%
高野町	0	0	0	0	0	0	0	0	1,991,900	0	0	0	0	1,991,900	5.96%
かつらぎ町	1,150	5,752	148,082	1,995	5,440	22,052	143,859	33,070	65,252	0	7,508	17,179	427,294	878,633	2.63%
旧かつらぎ町	0	3,200	146,092	1,320	2,500	22,052	143,859	28,500	65,002	0	7,438	0	411,469	831,432	2.49%
旧花園村	1,150	2,552	1,990	675	2,940	0	0	4,570	250	0	70	17,179	15,825	47,201	0.14%
有田市	10,954	2,756	30,325	47,328	12,350	1,720	80,414	46,000	18,247	0	17,670	12,095	3,670	283,529	0.85%
湯浅町	14,420	730	83,898	46,200	1,800	1,700	130,134	50,000	34,700	0	9,040	134,352	1,075	508,049	1.52%
広川町	11,260	340	500	31,040	1,750	6,200	65,691	3,810	6,625	0	870	29,064	5,357	162,507	0.49%
有田川町	6,650	12,853	184,426	23,450	30,300	30,574	145,243	83,900	19,580	0	88,175	52,733	161,735	839,619	2.51%
旧吉備町	0	2,711	8,930	8,900	27,000	6,774	0	61,000	15,300	0	5,250	32,942	73,041	241,848	0.72%
旧金屋町	3,200	3,400	139,915	8,040	2,000	23,720	105,488	10,800	2,250	0	61,094	0	84,735	444,642	1.33%
旧清水町	3,450	6,742	35,581	6,510	1,300	80	39,755	12,100	2,030	0	21,831	19,791	3,959	153,129	0.46%
御坊市	492	4,186	26,516	1,218	117	23,800	187	88,299	639	0	50,070	11,748	26,909	234,181	0.70%
美浜町	10	1,250	0	1,786	227	0	1,274	839	461	0	1,918	7,449	4,289	19,503	0.06%

<単位：人>

市町村名	海水浴・川泳ぎ	キャンプ	スポーツ・ゴルフ・ハイキング	釣り	花見	観光農園	温泉・休養	祭	社寺参詣	潮干狩り	風景・自然鑑賞	観光施設	その他	合計	構成比率
日高町	47,500	850	15,110	61,820	700	0	46,758	9,000	5,400	0	30,330	600	24,732	242,800	0.73%
由良町	6,609	7,378	545	15,900	2,331	0	0	1,500	3,907	0	134,102	19,390	10,400	202,062	0.60%
日高川町	3,400	5,277	97,910	4,350	15,576	0	61,821	12,500	118,665	0	20,300	296,021	50,491	686,311	2.05%
旧川辺町	1,500	600	62,731	450	2,000	0	16,748	7,000	118,165	0	2,200	64,595	6,300	282,289	0.85%
旧中津村	800	3,706	30,014	600	0	0	38,095	2,000	0	0	5,600	218,993	22,942	322,750	0.97%
旧美山村	1,100	971	5,165	3,300	13,576	0	6,978	3,500	500	0	12,500	12,433	21,249	81,272	0.24%
みなべ町	18,367	24	26,668	9,603	41,107	325	96,576	27,177	31,260	310	27,102	191,665	192,781	662,965	1.98%
旧南部川村	177	5	2,702	25	30,613	313	23,513	3,000	3,174	0	147	28,741	31,460	123,870	0.37%
旧南部町	18,190	19	23,966	9,578	10,494	12	73,063	24,177	28,086	310	26,955	162,924	161,321	539,095	1.61%
印南町	242	0	100,092	10,245	150	3,430	4	3,166	93,697	0	53	3	437,640	648,722	1.94%
田辺市	97,858	45,850	314,656	68,628	14,936	5,450	711,819	229,240	1,281,318	0	430,137	587,891	22,304	3,810,087	11.41%
旧田辺市	75,670	0	65,163	50,186	10,950	4,800	93,534	199,290	201,840	0	114,900	196,811	1,181	1,014,325	3.04%
旧龍神村	3,572	24,529	8,448	5,070	0	0	346,566	2,596	1,171	0	305,608	48,384	14,149	760,093	2.28%
旧中辺路町	1,200	3,000	13,276	1,700	2,300	500	6,210	2,300	115,000	0	500	307,806	0	453,792	1.36%
旧大塔村	7,335	6,037	6,573	4,175	150	150	8,576	13,420	3,065	0	4,800	34,890	6,974	96,145	0.29%
旧本宮町	10,081	12,284	221,196	7,497	1,536	0	256,933	11,634	960,242	0	4,329	0	0	1,485,732	4.45%
上富田町	680	0	129,135	30	9,822	63	1,954	5,175	150,366	0	7,435	17,949	2,442	325,051	0.97%
白浜町	826,430	5,657	59,772	85,621	29,431	1,044	1,877,275	0	0	66	207,501	445,633	57,246	3,595,676	10.77%
旧白浜町	820,956	0	31,162	70,919	27,450	0	1,844,166	0	0	0	203,806	445,571	0	3,444,030	10.31%
旧日置川町	5,474	5,657	28,610	14,702	1,981	1,044	33,109	0	0	66	3,695	62	57,246	151,646	0.45%
すさみ町	10,662	0	12,881	21,558	800	0	58,035	11,700	0	0	36,665	409,191	126	561,618	1.68%
新宮市	13,715	943	29,408	33,369	2,700	0	180,652	94,622	675,495	0	147,009	100,578	26,796	1,305,287	3.91%
旧新宮市	10,715	0	25,098	18,454	2,300	0	162,182	92,122	675,050	0	84,725	64,194	21,196	1,156,036	3.46%
旧熊野川町	3,000	943	4,310	14,915	400	0	18,470	2,500	445	0	62,284	36,384	5,600	149,251	0.45%
那智勝浦町	39,192	2,946	130,118	3,105	0	195	172,796	67,000	778,371	0	126,849	241	67,729	1,388,542	4.16%
太地町	13,583	0	19,375	4,500	2,250	0	23,990	9,550	2,050	1,600	39,000	126,372	0	242,270	0.73%
古座川町	1,795	2,806	3,306	2,562	3,776	2,939	49,538	5,477	311	0	16,149	25,806	6,785	121,250	0.36%
北山村	5,454	1,262	6,495	17,140	470	0	41,621	1,970	100	0	5,518	5,823	988	86,841	0.26%
串本町	11,143	32,955	110,085	124,964	32,022	0	35,210	47,400	3,328	0	675,331	149,615	117,666	1,339,719	4.01%
旧串本町	8,100	31,869	105,730	123,360	31,485	0	27,291	38,000	3,328	0	673,794	148,602	114,632	1,306,191	3.91%
旧古座町	3,043	1,086	4,355	1,604	537	0	7,919	9,400	0	0	1,537	1,013	3,034	33,528	0.10%
合計	1,706,649	191,525	2,923,339	714,238	640,198	131,363	4,161,589	1,829,931	7,634,134	1,976	2,838,430	7,248,881	3,377,128	33,399,381	100.00%

11. 観光客の目的別推計年次推移表

年		海水浴・川泳ぎ	キャンプ	スポーツ・ゴルフ・ハイキング	釣り	花見	観光農園	温泉・休養	祭	社寺参詣	潮干狩り	風景・自然鑑賞	観光施設	その他	合計
平成元年	観光客(人)	2,348,393	308,401	2,559,107	1,402,277	811,223	71,331	2,501,224	1,259,226	6,895,794	109,284	3,117,065	2,576,922	1,783,958	25,744,205
	構成率	9.12%	1.20%	9.94%	5.45%	3.15%	0.28%	9.72%	4.89%	26.79%	0.42%	12.11%	10.01%	6.93%	100.00%
平成2年	観光客(人)	2,418,634	331,441	2,696,140	1,345,106	811,081	93,376	2,666,085	1,361,298	7,116,196	110,851	3,234,904	3,012,324	1,745,362	26,942,798
	構成率	8.98%	1.23%	10.01%	4.99%	3.01%	0.35%	9.90%	5.05%	26.41%	0.41%	12.01%	11.18%	6.48%	100.00%
平成3年	観光客(人)	2,408,396	370,958	2,824,329	1,348,001	831,753	110,302	3,057,107	1,472,577	7,236,940	122,250	3,262,513	3,109,196	1,740,513	27,894,835
	構成率	8.63%	1.33%	10.12%	4.83%	3.12%	0.40%	10.96%	5.28%	25.94%	0.44%	11.70%	11.15%	6.24%	100.00%
平成4年	観光客(人)	2,230,231	405,594	2,905,457	1,365,645	914,869	119,243	2,991,279	1,559,575	7,066,008	113,104	3,333,598	3,300,078	2,226,375	28,531,056
	構成率	7.82%	1.42%	10.18%	4.79%	3.21%	0.42%	10.48%	5.47%	24.77%	0.40%	11.68%	11.57%	7.80%	100.00%
平成5年	観光客(人)	1,636,012	395,542	2,919,474	1,368,729	950,902	109,041	3,033,372	1,457,400	6,995,739	105,980	3,140,257	3,356,057	2,060,719	27,529,224
	構成率	5.94%	1.44%	10.60%	4.97%	3.45%	0.40%	11.02%	5.29%	25.41%	0.38%	11.41%	12.19%	7.49%	100.00%
平成6年	観光客(人)	2,194,651	428,840	2,570,830	1,337,004	964,452	139,609	3,161,592	1,508,987	6,940,457	102,458	3,195,931	5,600,792	1,851,667	29,997,270
	構成率	7.32%	1.43%	8.57%	4.46%	3.22%	0.47%	10.54%	5.03%	23.14%	0.34%	10.65%	18.67%	6.17%	100.00%
平成7年	観光客(人)	2,363,793	484,207	2,565,280	1,291,318	935,928	156,389	3,668,013	1,524,313	6,961,965	126,449	3,447,891	4,998,726	1,909,033	30,433,305
	構成率	7.77%	1.59%	8.43%	4.24%	3.08%	0.51%	12.05%	5.01%	22.88%	0.42%	11.33%	16.43%	6.27%	100.00%
平成8年	観光客(人)	2,179,842	440,622	2,668,087	1,236,437	982,710	157,207	4,127,785	1,475,709	6,876,151	105,745	3,336,668	4,711,021	2,288,332	30,586,316
	構成率	7.13%	1.44%	8.72%	4.04%	3.21%	0.51%	13.50%	4.82%	22.48%	0.35%	10.91%	15.40%	7.48%	100.00%
平成9年	観光客(人)	2,038,746	426,806	2,557,876	1,243,277	929,565	148,398	4,367,201	1,436,094	6,796,842	96,062	3,339,456	4,527,999	2,232,491	30,140,813
	構成率	6.76%	1.42%	8.49%	4.12%	3.08%	0.49%	14.49%	4.76%	22.55%	0.32%	11.08%	15.02%	7.41%	100.00%
平成10年	観光客(人)	1,973,985	413,111	2,499,251	1,200,330	896,306	138,340	4,432,672	1,645,471	6,521,881	77,306	3,151,311	4,211,666	2,119,803	29,281,433
	構成率	6.74%	1.41%	8.54%	4.10%	3.06%	0.47%	15.14%	5.62%	22.27%	0.26%	10.76%	14.38%	7.24%	100.00%
平成11年	観光客(人)	1,679,418	378,762	2,461,624	1,169,060	904,756	137,943	4,369,919	1,778,445	6,402,299	71,176	3,223,093	4,171,418	2,932,013	29,679,926
	構成率	5.66%	1.28%	8.29%	3.94%	3.05%	0.46%	14.72%	5.99%	21.57%	0.24%	10.86%	14.05%	9.88%	100.00%
平成12年	観光客(人)	1,974,834	361,496	2,532,372	1,177,853	841,773	152,999	4,620,609	1,731,974	6,559,053	88,364	3,155,266	4,389,211	2,175,249	29,761,053
	構成率	6.64%	1.21%	8.51%	3.96%	2.83%	0.51%	15.53%	5.82%	22.04%	0.30%	10.60%	14.75%	7.31%	100.00%
平成13年	観光客(人)	1,757,402	315,498	2,658,591	1,125,433	794,853	154,546	4,605,769	1,617,289	6,541,381	77,538	2,963,164	5,322,494	2,326,316	30,260,274
	構成率	5.81%	1.04%	8.79%	3.72%	2.63%	0.51%	15.22%	5.34%	21.62%	0.26%	9.79%	17.59%	7.69%	100.00%
平成14年	観光客(人)	1,609,543	301,759	2,569,508	1,080,416	781,611	146,562	4,726,364	1,873,183	6,398,361	80,837	2,800,577	5,414,657	2,398,929	30,182,307
	構成率	5.33%	1.00%	8.51%	3.58%	2.59%	0.49%	15.66%	6.21%	21.20%	0.27%	9.28%	17.94%	7.95%	100.00%
平成15年	観光客(人)	1,599,538	250,957	2,344,576	980,333	782,598	132,357	4,775,266	1,515,798	6,420,425	71,764	2,655,264	5,497,015	2,343,360	29,369,251
	構成率	5.45%	0.85%	7.98%	3.34%	2.66%	0.45%	16.26%	5.16%	21.86%	0.24%	9.04%	18.72%	7.98%	100.00%
平成16年	観光客(人)	1,771,906	252,438	2,556,381	944,644	838,663	108,566	5,028,038	1,783,954	7,143,255	69,587	2,939,760	5,772,335	1,681,189	30,890,716
	構成率	5.74%	0.82%	8.28%	3.06%	2.71%	0.35%	16.28%	5.78%	23.12%	0.23%	9.52%	18.69%	5.44%	100.00%
平成17年	観光客(人)	1,623,383	247,239	2,629,904	623,325	765,570	101,843	4,848,078	1,757,705	7,166,455	39,248	2,784,215	5,442,559	2,079,009	30,108,533
	構成率	5.39%	0.82%	8.73%	2.07%	2.54%	0.34%	16.10%	5.84%	23.80%	0.13%	9.25%	18.08%	6.91%	100.00%
平成18年	観光客(人)	1,841,304	221,291	2,636,345	896,404	757,937	103,975	4,868,385	1,675,047	6,973,926	3,590	2,580,475	5,878,485	2,205,647	30,642,811
	構成率	6.01%	0.72%	8.60%	2.93%	2.47%	0.34%	15.89%	5.47%	22.76%	0.01%	8.42%	19.18%	7.20%	100.00%
平成19年	観光客(人)	1,983,986	207,004	2,572,503	903,385	786,016	118,174	4,753,391	1,778,521	7,070,051	27,469	3,199,647	6,483,323	2,199,074	32,082,544
	構成率	6.18%	0.65%	8.02%	2.82%	2.45%	0.37%	14.82%	5.54%	22.04%	0.09%	9.97%	20.21%	6.85%	100.00%
平成20年	観光客(人)	1,799,959	214,535	2,479,138	909,307	836,984	105,132	4,595,981	1,776,432	7,274,385	21,257	2,861,152	6,079,841	2,389,395	31,343,498
	構成率	5.74%	0.68%	7.91%	2.90%	2.67%	0.34%	14.66%	5.67%	23.21%	0.07%	9.13%	19.40%	7.62%	100.00%
平成21年	観光客(人)	1,734,948	211,296	2,571,551	904,475	784,145	108,092	4,334,000	1,827,274	7,136,514	2,065	2,735,103	6,203,309	2,414,661	30,967,433
	構成率	5.60%	0.68%	8.30%	2.92%	2.53%	0.35%	14.00%	5.90%	23.05%	0.01%	8.83%	20.03%	7.80%	100.00%
平成22年	観光客(人)	1,749,457	190,241	2,634,207	869,136	785,640	125,863	4,171,217	1,786,731	7,155,440	1,892	2,824,110	6,231,928	2,440,684	30,966,546
	構成率	5.65%	0.61%	8.51%	2.81%	2.54%	0.41%	13.47%	5.77%	23.11%	0.01%	9.12%	20.12%	7.88%	100.00%
平成23年	観光客(人)	1,530,319	172,428	2,377,051	723,005	643,701	81,927	3,814,394	1,645,091	6,415,371	1,913	2,096,435	5,663,684	2,452,110	27,617,429
	構成率	5.54%	0.62%	8.61%	2.62%	2.33%	0.30%	13.81%	5.96%	23.23%	0.01%	7.59%	20.51%	8.88%	100.00%
平成24年	観光客(人)	1,607,163	165,865	2,498,972	737,052	668,996	99,461	3,877,779	1,774,167	6,638,285	1,890	2,311,550	5,990,259	2,789,450	29,160,889
	構成率	5.51%	0.57%	8.57%	2.53%	2.29%	0.34%	13.30%	6.08%	22.76%	0.01%	7.93%	20.54%	9.57%	100.00%
平成25年	観光客(人)	1,589,554	191,891	2,505,832	733,901	715,727	107,402	4,143,088	1,727,213	6,808,520	1,883	2,464,388	6,003,739	3,022,368	30,015,506
	構成率	5.30%	0.64%	8.35%	2.45%	2.38%	0.36%	13.80%	5.75%	22.68%	0.01%	8.21%	20.00%	10.07%	100.00%
平成26年	観光客(人)	1,481,290	163,848	2,608,517	731,019	661,818	114,106	4,068,064	1,751,433	6,886,383	2,079	2,744,175	6,541,786	3,066,726	30,821,244
	構成率	4.81%	0.53%	8.46%	2.37%	2.15%	0.37%	13.20%	5.68%	22.34%	0.01%	8.90%	21.22%	9.95%	100.00%
平成27年	観光客(人)	1,706,649	191,525	2,923,339	714,238	640,198	131,363	4,161,589	1,829,931	7,634,134	1,976	2,838,430	7,248,881	3,377,128	33,399,381
	構成率	5.11%	0.57%	8.75%	2.14%	1.92%	0.39%	12.46%	5.48%	22.86%	0.01%	8.50%	21.70%	10.11%	100.00%

12. 観光客の目的別推計推移表（平成17年との比較）

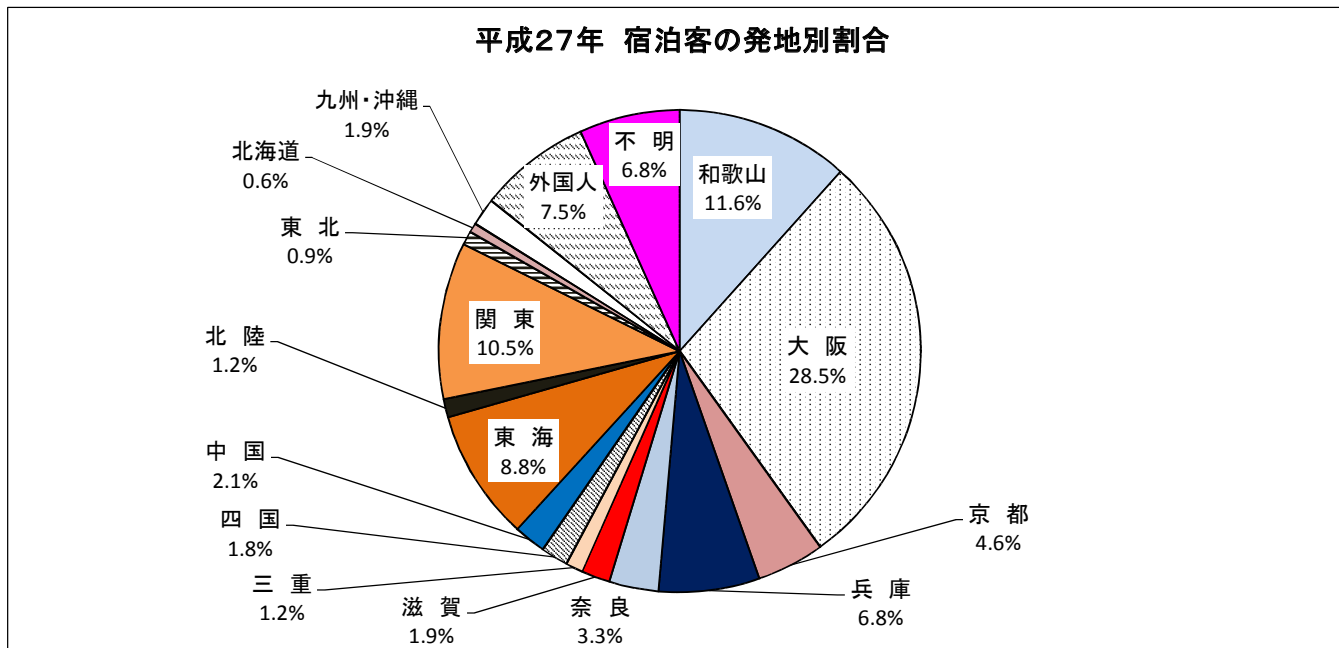
〈単位：％〉

年	海水浴・川泳ぎ	キャンプ	スポーツ・ゴルフ・ハイキング	釣り	花見	観光農園	温泉・休養	祭	社寺参詣	潮干狩り	風景・自然鑑賞	観光施設	その他	合計
平成元年	144.66%	124.74%	97.31%	224.97%	105.96%	70.04%	51.59%	71.64%	96.22%	278.44%	111.95%	47.35%	85.81%	85.50%
平成2年	148.99%	134.06%	102.52%	215.80%	105.94%	91.69%	54.99%	77.45%	99.30%	282.44%	116.19%	55.35%	83.95%	89.49%
平成3年	148.36%	150.04%	107.39%	216.26%	108.64%	108.31%	63.06%	83.78%	100.98%	311.48%	117.18%	57.13%	83.72%	92.65%
平成4年	137.38%	164.05%	110.48%	219.09%	119.50%	117.09%	61.70%	88.73%	98.60%	288.18%	119.73%	60.63%	107.09%	94.76%
平成5年	100.78%	159.98%	111.01%	219.59%	124.21%	107.07%	62.57%	82.91%	97.62%	270.03%	112.79%	61.66%	99.12%	91.43%
平成6年	135.19%	173.45%	97.75%	214.50%	125.98%	137.08%	65.21%	85.85%	96.85%	261.05%	114.79%	102.91%	89.06%	99.63%
平成7年	145.61%	195.85%	97.54%	207.17%	122.25%	153.56%	75.66%	86.72%	97.15%	322.18%	123.84%	91.85%	91.82%	101.08%
平成8年	134.28%	178.22%	101.45%	198.36%	128.36%	154.36%	85.14%	83.96%	95.95%	269.43%	119.84%	86.56%	110.07%	101.59%
平成9年	125.59%	172.63%	97.26%	199.46%	121.42%	145.71%	90.08%	81.70%	94.84%	244.76%	119.94%	83.20%	107.38%	100.11%
平成10年	121.60%	167.09%	95.03%	192.57%	117.08%	135.84%	91.43%	93.61%	91.01%	196.97%	113.18%	77.38%	101.96%	97.25%
平成11年	103.45%	153.20%	93.60%	187.55%	118.18%	135.45%	90.14%	101.18%	89.34%	181.35%	115.76%	76.64%	141.03%	98.58%
平成12年	121.65%	146.21%	96.29%	188.96%	109.95%	150.23%	95.31%	98.54%	91.52%	225.14%	113.33%	80.65%	104.63%	98.85%
平成13年	108.26%	127.61%	101.09%	180.55%	103.82%	151.75%	95.00%	92.01%	91.28%	197.56%	106.43%	97.79%	111.90%	100.50%
平成14年	99.15%	122.05%	97.70%	173.33%	102.10%	143.91%	97.49%	106.57%	89.28%	205.96%	100.59%	99.49%	115.39%	100.25%
平成15年	90.27%	99.41%	91.71%	103.78%	93.31%	121.91%	94.97%	84.97%	89.88%	103.13%	90.32%	95.23%	139.39%	95.07%
平成16年	109.15%	102.10%	97.20%	151.55%	109.55%	106.60%	103.71%	101.49%	99.68%	177.30%	105.59%	106.06%	80.86%	102.60%
平成17年	100.00%	100.00%	100.00%	100.00%	100.00%	100.00%	100.00%	100.00%	100.00%	100.00%	100.00%	100.00%	100.00%	100.00%
平成18年	113.42%	89.50%	100.24%	143.81%	99.00%	102.09%	100.42%	95.30%	97.31%	9.15%	92.68%	108.01%	106.09%	101.77%
平成19年	122.21%	83.73%	97.82%	144.93%	102.67%	116.04%	98.05%	101.18%	98.65%	69.99%	114.92%	119.12%	105.78%	106.56%
平成20年	110.88%	86.77%	94.27%	145.88%	109.33%	103.23%	94.80%	101.07%	101.51%	54.16%	102.76%	111.71%	114.93%	104.10%
平成21年	106.87%	85.46%	97.78%	145.10%	102.43%	106.14%	89.40%	103.96%	99.58%	5.26%	98.24%	113.98%	116.14%	102.85%
平成22年	107.77%	76.95%	100.16%	139.44%	102.62%	123.59%	86.04%	101.65%	99.85%	4.82%	101.43%	114.50%	117.40%	102.85%
平成23年	94.27%	69.74%	90.39%	115.99%	84.08%	80.44%	78.68%	93.59%	89.52%	4.87%	75.30%	104.06%	117.95%	91.73%
平成24年	99.00%	67.09%	95.02%	118.25%	87.39%	97.66%	79.99%	100.94%	92.63%	4.82%	83.02%	110.06%	134.17%	96.85%
平成25年	97.92%	77.61%	95.28%	117.74%	93.49%	105.46%	85.46%	98.27%	95.01%	4.80%	88.51%	110.31%	145.38%	99.69%
平成26年	91.25%	66.27%	99.19%	117.28%	86.45%	112.04%	83.91%	99.64%	96.09%	5.30%	98.56%	120.20%	147.51%	102.37%
平成27年	105.13%	77.47%	111.16%	114.59%	83.62%	128.99%	85.84%	104.11%	106.53%	5.03%	101.95%	133.19%	162.44%	110.93%

13. 宿泊客の発地別推計総括表

<単位：人>

		和歌山	大阪	京都	兵庫	奈良	滋賀	三重	四国	中国	東海	北陸	関東	東北	北海道	九州・沖縄	外国人	不明	計
平成27年	宿泊者数	661,334	1,618,848	258,719	384,217	187,905	109,241	66,298	103,524	121,951	500,464	69,888	598,573	51,953	35,036	106,650	427,594	383,911	5,686,106
	構成率	11.63%	28.47%	4.55%	6.76%	3.30%	1.92%	1.17%	1.82%	2.14%	8.80%	1.23%	10.53%	0.91%	0.62%	1.88%	7.52%	6.75%	100.00%
平成26年	宿泊者数	612,122	1,663,960	268,801	361,233	182,535	105,275	95,975	88,870	106,221	424,559	59,921	481,003	36,949	25,109	86,344	303,574	278,788	5,181,239
	構成率	11.81%	32.12%	5.19%	6.97%	3.52%	2.03%	1.85%	1.72%	2.05%	8.19%	1.16%	9.28%	0.71%	0.48%	1.67%	5.86%	5.38%	100.00%
前年比較 (27年/26年)	増減	49,212	△45,112	△10,082	22,984	5,370	3,966	△29,677	14,654	15,730	75,905	9,967	117,570	15,004	9,927	20,306	124,020	105,123	504,867
	前年比	108.04%	97.29%	96.25%	106.36%	102.94%	103.77%	69.08%	116.49%	114.81%	117.88%	116.63%	124.44%	140.61%	139.54%	123.52%	140.85%	137.71%	109.74%
平成25年	宿泊者数	632,337	1,589,050	255,304	367,506	191,072	116,217	89,903	96,685	112,942	398,712	58,632	470,505	38,031	31,543	79,812	211,754	225,992	4,965,997
	構成率	12.73%	32.00%	5.14%	7.40%	3.85%	2.34%	1.81%	1.95%	2.27%	8.03%	1.18%	9.47%	0.77%	0.64%	1.61%	4.26%	4.55%	100.0%
平成24年	宿泊者数	579,191	1,541,436	249,966	339,151	170,489	96,528	92,224	90,514	108,585	389,714	54,430	424,036	30,974	18,618	70,489	117,359	272,918	4,646,622
	構成率	12.46%	33.17%	5.38%	7.30%	3.67%	2.08%	1.98%	1.95%	2.34%	8.39%	1.17%	9.13%	0.67%	0.40%	1.52%	2.53%	5.87%	100.0%
平成23年	宿泊者数	558,768	1,440,037	237,075	335,824	160,294	84,347	90,653	86,419	111,182	417,782	53,677	425,603	20,663	20,603	59,238	80,338	156,966	4,339,469
	構成率	12.88%	33.18%	5.46%	7.74%	3.69%	1.94%	2.09%	1.99%	2.56%	9.63%	1.24%	9.81%	0.48%	0.47%	1.37%	1.85%	3.62%	100.0%
平成22年	宿泊者数	673,588	1,607,865	270,851	395,413	185,445	96,547	96,848	110,862	134,521	435,452	69,179	552,919	34,182	24,534	80,364	134,802	187,172	5,090,544
	構成率	13.23%	31.59%	5.32%	7.77%	3.64%	1.90%	1.90%	2.18%	2.64%	8.55%	1.36%	10.86%	0.67%	0.48%	1.58%	2.65%	3.68%	100.0%
平成21年	宿泊者数	704,700	1,630,954	284,581	391,686	190,961	101,127	102,732	110,111	134,666	462,944	72,950	537,595	39,508	24,027	71,051	128,295	148,063	5,135,951
	構成率	13.72%	31.76%	5.54%	7.63%	3.72%	1.97%	2.00%	2.14%	2.62%	9.01%	1.42%	10.47%	0.77%	0.47%	1.38%	2.50%	2.88%	100.0%



14. 宿泊客の発地別推計表（主要観光地別）

（単位：人）

観光地区名		和歌山	大阪	京都	兵庫	奈良	滋賀	三重	四国	中国	東海	北陸	関東	東北	北海道	九州沖縄	外国人	不明	計
高野山	宿泊者数	9,627	36,678	9,837	17,005	8,058	6,331	6,226	20,301	19,778	37,986	9,000	102,553	6,436	6,122	25,167	56,059	63,258	440,422
	構成率	2.19%	8.33%	2.23%	3.86%	1.83%	1.44%	1.41%	4.61%	4.49%	8.62%	2.04%	23.29%	1.46%	1.39%	5.71%	12.73%	14.36%	100.00%
加太・友ヶ島 磯ノ浦	宿泊者数	16,124	61,262	5,233	9,286	6,028	2,523	976	3,101	3,168	6,827	1,199	5,221	1,260	1,364	2,956	3,476	2,702	132,706
	構成率	12.15%	46.16%	3.94%	7.00%	4.54%	1.90%	0.74%	2.34%	2.39%	5.14%	0.90%	3.93%	0.95%	1.03%	2.23%	2.62%	2.04%	100.00%
和歌浦・紀三井寺 ・和歌山城 他	宿泊者数	67,991	92,107	17,105	30,051	11,384	7,991	5,572	14,286	15,434	22,853	10,542	86,883	10,460	5,017	17,190	103,905	187,177	705,948
	構成率	9.63%	13.05%	2.42%	4.26%	1.61%	1.13%	0.79%	2.02%	2.19%	3.24%	1.49%	12.31%	1.48%	0.71%	2.44%	14.72%	26.51%	100.00%
西有田	宿泊者数	6,870	24,048	3,960	6,174	3,428	2,691	1,898	1,756	1,490	4,095	1,198	10,084	2,171	2,670	1,874	494	3,822	78,723
	構成率	8.73%	30.55%	5.03%	7.84%	4.35%	3.42%	2.41%	2.23%	1.89%	5.20%	1.52%	12.81%	2.76%	3.39%	2.38%	0.63%	4.85%	100.00%
煙樹海岸・白崎海岸 ・道成寺・御坊 他	宿泊者数	29,015	71,589	6,834	13,755	4,646	1,404	1,174	1,416	1,667	3,074	1,897	12,706	1,529	608	2,663	323	568	154,868
	構成率	18.74%	46.23%	4.41%	8.88%	3.00%	0.91%	0.76%	0.91%	1.08%	1.98%	1.22%	8.20%	0.99%	0.39%	1.72%	0.21%	0.37%	100.00%
龍神温泉・護摩壇山	宿泊者数	9,254	20,759	2,263	4,842	2,106	1,001	1,202	2,464	1,541	4,139	710	4,660	340	267	692	379	4,063	60,682
	構成率	15.25%	34.21%	3.73%	7.98%	3.47%	1.65%	1.98%	4.06%	2.54%	6.82%	1.17%	7.68%	0.56%	0.44%	1.14%	0.62%	6.70%	100.00%
田辺・中辺路・ 百間山・みなべ	宿泊者数	59,386	114,291	14,139	24,061	10,835	3,137	4,612	2,817	4,869	23,453	3,862	34,261	1,136	1,099	7,630	69,559	62,082	441,229
	構成率	13.46%	25.90%	3.20%	5.45%	2.46%	0.71%	1.05%	0.64%	1.10%	5.32%	0.88%	7.76%	0.26%	0.25%	1.73%	15.76%	14.07%	100.00%
白浜温泉・椿温泉	宿泊者数	216,748	825,706	134,177	196,105	92,892	59,864	3,270	37,157	41,285	176,756	20,643	127,984	10,321	8,257	16,514	96,585	0	2,064,264
	構成率	10.50%	40.00%	6.50%	9.50%	4.50%	2.90%	0.16%	1.80%	2.00%	8.56%	1.00%	6.20%	0.50%	0.40%	0.80%	4.68%	0.00%	100.00%
枯木灘	宿泊者数	10,383	22,870	2,832	4,575	2,436	706	1,137	439	811	1,167	269	1,817	164	100	400	528	17,040	67,674
	構成率	15.34%	33.79%	4.18%	6.76%	3.60%	1.04%	1.68%	0.65%	1.20%	1.72%	0.40%	2.68%	0.24%	0.15%	0.59%	0.78%	25.18%	100.00%
串本	宿泊者数	28,613	131,846	12,343	10,940	12,343	1,964	7,294	2,244	3,086	33,663	842	15,709	281	561	3,927	12,012	2,856	280,524
	構成率	10.20%	47.00%	4.40%	3.90%	4.40%	0.70%	2.60%	0.80%	1.10%	12.00%	0.30%	5.60%	0.10%	0.20%	1.40%	4.28%	1.02%	100.00%
勝浦温泉・湯川温泉	宿泊者数	114,760	80,430	32,379	39,626	15,366	14,545	21,163	11,340	20,574	119,803	13,667	95,792	12,923	4,716	21,425	49,212	34,236	701,957
	構成率	16.35%	11.46%	4.61%	5.65%	2.19%	2.07%	3.01%	1.62%	2.93%	17.07%	1.95%	13.65%	1.84%	0.67%	3.05%	7.01%	4.88%	100.00%
熊野本宮温泉郷	宿泊者数	28,698	21,090	3,737	6,738	3,862	1,598	3,946	2,334	2,459	15,616	1,223	32,302	1,514	889	1,764	11,162	0	138,932
	構成率	20.66%	15.18%	2.69%	4.85%	2.78%	1.15%	2.84%	1.68%	1.77%	11.24%	0.88%	23.25%	1.09%	0.64%	1.27%	8.03%	0.00%	100.00%
新宮・湍峡	宿泊者数	2,581	19,773	4,193	933	4,889	1,582	4,570	366	720	33,947	483	54,448	392	307	256	3,621	17	133,078
	構成率	1.94%	14.86%	3.15%	0.70%	3.67%	1.19%	3.43%	0.28%	0.54%	25.51%	0.36%	40.91%	0.29%	0.23%	0.19%	2.72%	0.01%	100.00%
海南生石山 周辺	宿泊者数	14,418	32,458	2,152	4,420	1,944	538	366	859	1,047	1,225	358	2,069	254	575	483	3,252	644	67,062
	構成率	21.50%	48.40%	3.21%	6.59%	2.90%	0.80%	0.55%	1.28%	1.56%	1.83%	0.53%	3.09%	0.38%	0.86%	0.72%	4.85%	0.96%	100.00%
紀仙郷	宿泊者数	6,626	7,141	1,587	2,636	1,019	1,306	929	1,445	1,654	3,679	1,787	4,966	924	592	1,174	10,445	4,665	52,575
	構成率	12.60%	13.58%	3.02%	5.01%	1.94%	2.48%	1.77%	2.75%	3.15%	7.00%	3.40%	9.45%	1.76%	1.13%	2.23%	19.87%	8.87%	100.00%
橋本周辺	宿泊者数	26,711	30,171	2,807	3,823	3,249	1,115	901	1,030	1,845	9,520	1,976	4,670	1,820	1,870	2,164	6,052	388	100,112
	構成率	26.68%	30.14%	2.80%	3.82%	3.25%	1.11%	0.90%	1.03%	1.84%	9.51%	1.97%	4.66%	1.82%	1.87%	2.16%	6.05%	0.39%	100.00%
その他	宿泊者数	13,529	26,629	3,141	9,247	3,420	945	1,062	169	523	2,661	232	2,448	28	22	371	530	393	65,350
	構成率	20.70%	40.75%	4.81%	14.15%	5.23%	1.45%	1.63%	0.26%	0.80%	4.07%	0.36%	3.75%	0.04%	0.03%	0.57%	0.81%	0.60%	100.00%
合計	宿泊者数	661,334	1,618,848	258,719	384,217	187,905	109,241	66,298	103,524	121,951	500,464	69,888	598,573	51,953	35,036	106,650	427,594	383,911	5,686,106
	構成率	11.63%	28.47%	4.55%	6.76%	3.30%	1.92%	1.17%	1.82%	2.14%	8.80%	1.23%	10.53%	0.91%	0.62%	1.88%	7.52%	6.75%	100.00%

15. 宿泊客の発地別推計表（市町村別）

（単位：人）

市町村名	和歌山	大阪	京都	兵庫	奈良	滋賀	三重	四国	中国	東海	北陸	関東	東北	北海道	九州・沖縄	外国人	不明	計
和歌山市	84,115	153,369	22,338	39,337	17,412	10,514	6,548	17,387	18,602	29,680	11,741	92,104	11,720	6,381	20,146	107,381	189,879	838,654
加太・友ヶ島	16,124	61,262	5,233	9,286	6,028	2,523	976	3,101	3,168	6,827	1,199	5,221	1,260	1,364	2,956	3,476	2,702	132,706
和歌浦・市街地	67,991	92,107	17,105	30,051	11,384	7,991	5,572	14,286	15,434	22,853	10,542	86,883	10,460	5,017	17,190	103,905	187,177	705,948
海南市	118	460	52	178	34	23	43	61	86	152	105	496	54	58	124	2,758	124	4,926
旧海南市	80	393	47	159	32	23	43	56	82	146	99	391	41	40	87	2,757	124	4,600
旧下津町	38	67	5	19	2	0	0	5	4	6	6	105	13	18	37	1	0	326
紀美野町	7,606	18,328	1,325	3,059	1,346	342	190	490	634	806	143	851	125	378	237	447	382	36,689
旧野上町	867	2,259	92	216	87	33	5	6	23	20	6	9	25	0	0	0	0	3,648
旧美里町	6,739	16,069	1,233	2,843	1,259	309	185	484	611	786	137	842	100	378	237	447	382	33,041
紀の川市	3,395	3,236	303	461	189	272	132	60	198	469	343	858	297	213	272	15	1,061	11,774
旧打田町	0	0	0	0	0	0	0	0	0	0	0	0	0	0	0	0	0	0
旧粉河町	1,395	2,034	284	385	138	261	128	39	172	414	295	587	297	213	203	15	1,019	7,879
旧那賀町	63	29	3	25	5	0	1	10	18	19	0	256	0	0	7	0	0	436
旧桃山町	1,927	1,137	0	31	28	0	0	0	0	0	0	0	0	0	0	0	37	3,160
旧貴志川町	10	36	16	20	18	11	3	11	8	36	48	15	0	0	62	0	5	299
岩出市	3,231	3,905	1,284	2,175	830	1,034	797	1,385	1,456	3,210	1,444	4,108	627	379	902	10,430	3,604	40,801
橋本市	12,631	21,373	2,196	2,817	1,877	796	810	560	1,242	8,543	1,704	2,843	1,679	1,768	1,601	5,885	381	68,706
旧橋本市	12,631	21,373	2,196	2,817	1,877	796	810	560	1,242	8,543	1,704	2,843	1,679	1,768	1,601	5,885	381	68,706
旧高野口町	0	0	0	0	0	0	0	0	0	0	0	0	0	0	0	0	0	0
九度山町	17	66	37	46	7	14	7	33	39	67	24	386	17	21	37	72	7	897
高野町	9,627	36,678	9,837	17,005	8,058	6,331	6,226	20,301	19,778	37,986	9,000	102,553	6,436	6,122	25,167	56,059	63,258	440,422
かつらぎ町	16,092	10,682	679	1,015	1,563	357	96	442	564	910	248	1,457	124	81	526	95	0	34,931
旧かつらぎ町	14,063	8,732	574	960	1,365	305	84	437	564	910	248	1,441	124	81	526	95	0	30,509
旧花園村	2,029	1,950	105	55	198	52	12	5	0	0	0	16	0	0	0	0	0	4,422
有田市	3,386	9,040	1,456	1,630	1,031	635	480	629	581	1,223	891	3,290	484	130	331	445	2,860	28,522
湯浅町	2,901	13,929	2,428	4,485	2,235	2,024	1,410	1,114	907	2,853	296	6,631	1,669	2,539	1,521	41	962	47,945
広川町	583	1,079	76	59	162	32	8	13	2	19	11	163	18	1	22	8	0	2,256
有田川町	6,694	13,670	775	1,183	564	173	133	308	327	267	110	722	75	139	122	47	138	25,447
旧吉備町	39	1,788	354	394	87	52	35	19	77	70	37	153	29	125	92	0	0	3,351
旧金屋町	115	612	131	173	72	63	26	248	195	91	43	134	28	11	12	0	138	2,092
旧清水町	6,540	11,270	290	616	405	58	72	41	55	106	30	435	18	3	18	47	0	20,004
御坊市	10,275	21,603	3,047	8,375	691	355	361	646	1,140	1,622	1,406	10,244	931	260	1,767	199	431	63,353
美浜町	2,974	3,264	576	624	960	96	0	192	0	336	0	240	0	0	336	4	0	9,602
日高町	7,800	26,700	1,000	1,200	1,600	290	50	100	40	50	40	210	40	40	40	0	100	39,300

(単位：人)

市町村名	和歌山	大阪	京都	兵庫	奈良	滋賀	三重	四国	中国	東海	北陸	関東	東北	北海道	九州・沖縄	外国人	不明	計
由良町	5,688	15,697	1,215	2,537	905	296	570	306	247	741	177	1,569	202	160	313	100	11	30,734
日高川町	7,122	11,822	1,609	1,920	902	540	382	261	331	579	298	1,033	356	152	253	245	364	28,169
旧川辺町	2,278	4,325	996	1,019	490	367	193	172	240	325	274	443	356	148	207	20	26	11,879
旧中津村	3,197	5,654	573	799	352	143	139	49	59	99	14	342	0	4	16	225	38	11,703
旧美山村	1,647	1,843	40	102	60	30	50	40	32	155	10	248	0	0	30	0	300	4,587
みなべ町	26,875	46,140	6,718	7,373	3,202	597	2,023	360	2,184	17,662	720	6,656	203	181	3,623	59,564	13,230	197,311
旧南部川村	818	1,627	75	292	132	61	63	40	65	56	8	103	3	4	13	2	0	3,362
旧南部町	26,057	44,513	6,643	7,081	3,070	536	1,960	320	2,119	17,606	712	6,553	200	177	3,610	59,562	13,230	193,949
印南町	103	1,466	535	347	147	8	10	5	0	32	92	33	1	0	55	113	0	2,947
田辺市	70,463	110,000	13,421	28,268	13,601	5,139	7,737	7,255	6,685	25,546	5,075	64,567	2,787	2,074	6,463	21,536	52,915	443,532
旧田辺市	26,234	63,919	6,624	15,797	7,071	2,277	2,206	2,347	2,566	5,651	3,085	26,808	878	878	3,963	4,780	48,712	223,796
旧龍神村	9,254	20,759	2,263	4,842	2,106	1,001	1,202	2,464	1,541	4,139	710	4,660	340	267	692	379	4,063	60,682
旧中辺路町	3,103	2,168	587	558	313	221	335	106	90	82	57	492	55	40	44	5,215	0	13,466
旧大塔村	3,174	2,064	210	333	249	42	48	4	29	58	0	305	0	0	0	0	140	6,656
旧本宮町	28,698	21,090	3,737	6,738	3,862	1,598	3,946	2,334	2,459	15,616	1,223	32,302	1,514	889	1,764	11,162	0	138,932
上富田町	3,398	11,167	1,340	6,838	1,996	512	220	26	350	748	51	714	15	8	149	125	55	27,712
白浜町	223,466	837,546	135,854	198,196	93,781	60,222	4,017	37,270	41,784	176,998	20,724	128,910	10,452	8,329	16,797	97,029	744	2,092,119
旧白浜町	216,748	825,706	134,177	196,105	92,892	59,864	3,270	37,157	41,285	176,756	20,643	127,984	10,321	8,257	16,514	96,585	0	2,064,264
旧日置川町	6,718	11,840	1,677	2,091	889	358	747	113	499	242	81	926	131	72	283	444	744	27,855
すさみ町	3,665	11,030	1,155	2,484	1,547	348	390	326	312	925	188	891	33	28	117	84	16,296	39,819
新宮市	2,581	19,773	4,193	933	4,889	1,582	4,570	366	720	33,947	483	54,448	392	307	256	3,621	17	133,078
旧新宮市	1,688	18,967	4,055	819	4,771	1,560	4,144	333	678	33,713	473	54,111	385	295	242	2,276	4	128,514
旧熊野川町	893	806	138	114	118	22	426	33	42	234	10	337	7	12	14	1,345	13	4,564
那智勝浦町	108,025	70,217	29,707	35,108	13,503	13,503	19,184	10,643	19,955	117,843	13,304	93,125	12,638	4,656	21,286	48,488	33,996	665,181
太地町	4,048	3,229	1,684	2,968	1,083	762	1,484	260	361	1,263	240	1,905	180	60	40	489	0	20,056
古座川町	2,168	1,891	321	423	212	49	172	15	26	488	24	526	4	6	34	24	0	6,383
北山村	987	2,658	227	683	455	151	459	29	56	1,139	41	569	8	4	87	43	0	7,596
串本町	31,300	138,830	13,331	12,490	13,123	2,244	7,789	2,681	3,344	34,360	965	16,471	386	561	4,026	12,247	3,096	297,244
旧串本町	28,613	131,846	12,343	10,940	12,343	1,964	7,294	2,244	3,086	33,663	842	15,709	281	561	3,927	12,012	2,856	280,524
旧古座町	2,687	6,984	988	1,550	780	280	495	437	258	697	123	762	105	0	99	235	240	16,720
合計	661,334	1,618,848	258,719	384,217	187,905	109,241	66,298	103,524	121,951	500,464	69,888	598,573	51,953	35,036	106,650	427,594	383,911	5,686,106
構成率	11.63%	28.47%	4.55%	6.76%	3.30%	1.92%	1.17%	1.82%	2.14%	8.80%	1.23%	10.53%	0.91%	0.62%	1.88%	7.52%	6.75%	100.00%

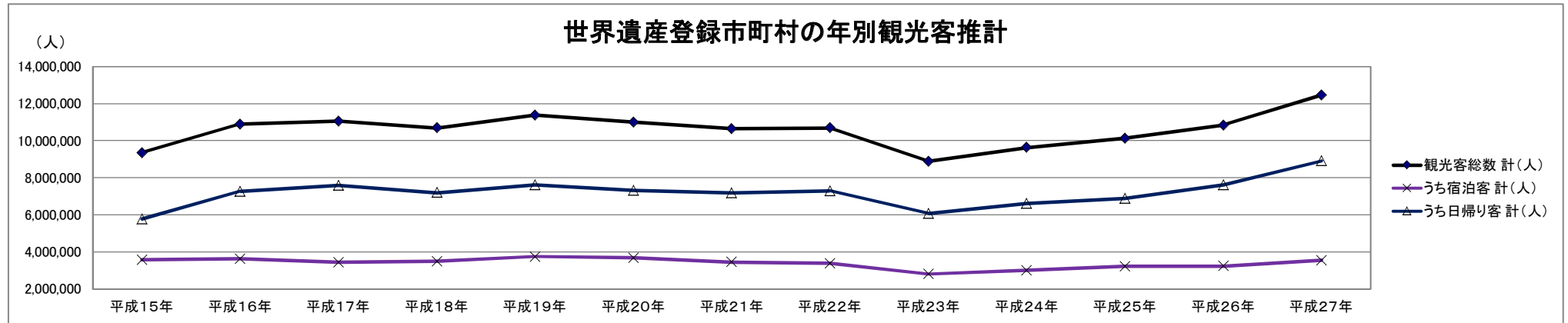
16. 世界遺産登録市町村の年別観光客推計

〈単位:人〉

		平成15年	平成16年	平成17年	平成18年	平成19年	平成20年	平成21年	平成22年	平成23年	平成24年	平成25年	平成26年	平成27年
観光客総数	計(人)	9,354,168	10,905,145	11,065,793	10,702,529	11,383,064	11,010,754	10,656,655	10,700,433	8,901,130	9,645,191	10,137,157	10,862,041	12,473,868
	対前年比(%)		116.58%	101.47%	96.72%	106.36%	96.73%	96.78%	100.41%	83.18%	108.36%	105.10%	107.15%	114.84%
	対15年比(%)	100.00%	116.58%	118.30%	114.41%	121.69%	117.71%	113.92%	114.39%	95.16%	103.11%	108.37%	116.12%	133.35%
うち宿泊客	計(人)	3,576,334	3,639,279	3,461,727	3,497,401	3,753,440	3,685,742	3,462,958	3,406,550	2,813,586	3,027,579	3,242,630	3,246,962	3,554,423
	対前年比(%)		101.76%	95.12%	101.03%	107.32%	98.20%	93.96%	98.37%	82.59%	107.61%	107.10%	100.13%	109.47%
	対15年比(%)	100.00%	101.76%	96.80%	97.79%	104.95%	103.06%	96.83%	95.25%	78.67%	84.66%	90.67%	90.79%	99.39%
うち日帰り客	計(人)	5,777,834	7,265,866	7,604,066	7,205,128	7,629,624	7,325,012	7,193,697	7,293,883	6,087,544	6,617,612	6,894,527	7,615,079	8,919,445
	対前年比(%)		125.75%	104.65%	94.75%	105.89%	96.01%	98.21%	101.39%	83.46%	108.71%	104.18%	110.45%	117.13%
	対15年比(%)	100.00%	125.75%	131.61%	124.70%	132.05%	126.78%	124.51%	126.24%	105.36%	114.53%	119.33%	131.80%	154.37%
うち外国人宿泊客	計(人)	31,980	49,762	47,870	59,480	94,694	100,685	78,514	88,291	46,171	78,574	140,484	180,812	221,825
	対前年比(%)		155.60%	96.20%	124.25%	159.20%	106.33%	77.98%	112.45%	52.29%	170.18%	178.79%	128.71%	122.68%
	対15年比(%)	100.00%	155.60%	149.69%	185.99%	296.10%	314.84%	245.51%	276.08%	144.37%	245.70%	439.29%	565.39%	693.64%

注1)「紀伊山地の霊場と参詣道」の世界遺産登録日は、平成16年7月7日

注2)世界遺産登録市町村は、「九度山町・高野町・旧かつらぎ町・旧中辺路町・旧本宮町・白浜町・すさみ町・新宮市・那智勝浦町」

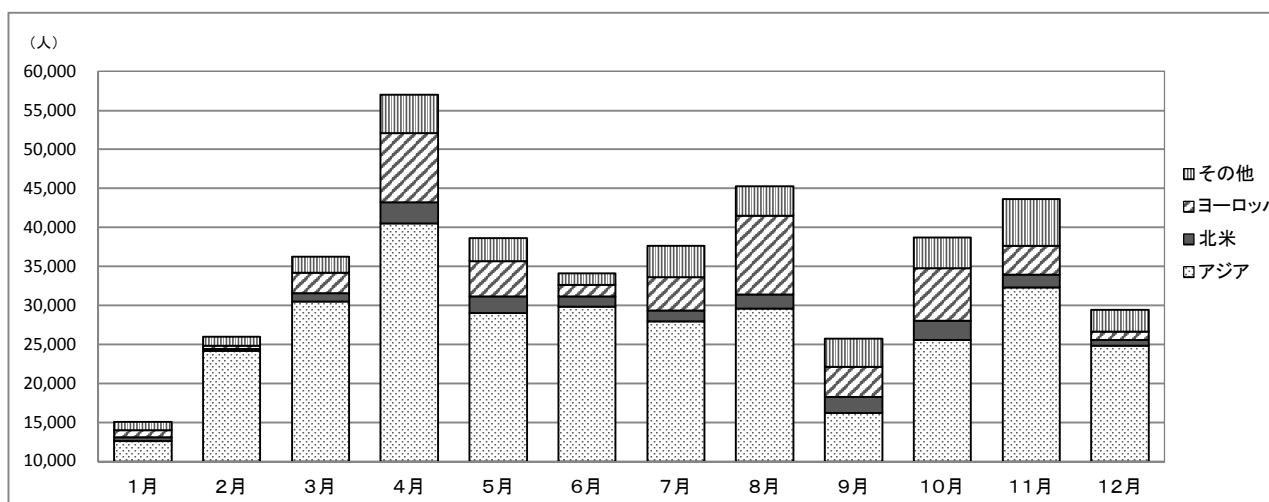


17-1. 外国人宿泊客月別国別推計表

<単位:人>

		1月	2月	3月	4月	5月	6月	7月	8月	9月	10月	11月	12月	計	構成比(%)
アジア	中国	2,567	8,519	7,434	13,419	9,944	12,117	10,382	10,240	4,939	6,287	7,806	4,626	98,280	22.98%
	韓国	968	1,174	1,577	1,670	1,859	1,202	544	929	917	1,344	2,464	1,226	15,874	3.71%
	台湾	3,550	4,590	10,277	8,910	6,936	6,866	5,433	7,335	4,255	7,038	9,616	5,672	80,478	18.82%
	香港	4,927	8,178	8,291	11,856	8,336	6,734	9,599	10,127	4,684	7,353	8,689	8,539	97,313	22.76%
	シンガポール	71	325	348	957	445	630	253	337	300	640	1,692	1,826	7,824	1.83%
	タイ	268	377	816	1,112	558	1,183	279	287	316	1,021	1,186	1,436	8,839	2.07%
	マレーシア	14	73	270	232	115	254	14	52	48	89	403	154	1,718	0.40%
	インドネシア	4	50	7	181	102	44	19	8	16	86	51	164	732	0.17%
	インド	5	1	10	19	5	27	19	13	113	17	38	11	278	0.07%
	その他	291	881	1,507	2,155	729	838	1,454	257	694	1,691	355	1,193	12,045	2.82%
北米	米国	374	177	845	2,253	1,538	1,098	1,080	1,439	1,693	2,038	1,188	584	14,307	3.35%
	カナダ	71	79	215	443	602	198	317	360	356	436	461	173	3,711	0.87%
ヨーロッパ	イギリス	88	72	448	1,429	691	235	406	559	523	874	547	153	6,025	1.41%
	フランス	279	135	669	2,944	1,813	374	1,394	2,579	692	1,965	1,205	294	14,343	3.35%
	ドイツ	27	34	304	882	359	140	322	779	571	624	411	139	4,592	1.07%
	スペイン	30	19	201	549	275	188	434	2,294	658	875	336	43	5,902	1.38%
	その他	507	178	1,024	3,110	1,409	561	1,684	3,939	1,339	2,434	1,225	441	17,851	4.17%
その他	オーストラリア・ ニュージーランド	376	226	814	2,433	1,335	525	1,473	1,563	1,035	1,322	1,243	688	13,033	3.05%
	その他	710	944	1,186	2,418	1,595	895	2,507	2,198	2,593	2,569	4,749	2,085	24,449	5.72%
計		15,127	26,032	36,243	56,972	38,646	34,109	37,613	45,295	25,742	38,703	43,665	29,447	427,594	100.00%
月別比(%)		3.54%	6.09%	8.48%	13.32%	9.04%	7.98%	8.80%	10.59%	6.02%	9.05%	10.21%	6.89%	100.00%	

注) 香港は、中国に含まず、別計上としている。



17-2. 外国人宿泊客主要観光地別月別推計

<単位:人>

観光地区名	1月	2月	3月	4月	5月	6月	7月	8月	9月	10月	11月	12月	計
高野山	1,110	463	2,831	10,785	5,260	2,118	4,174	9,735	5,595	7,562	4,746	1,680	56,059
加太・友ヶ島	79	206	145	220	121	148	1,140	208	92	347	404	366	3,476
和歌浦・紀三井寺 ・和歌山城他	4,350	8,000	8,975	13,743	10,547	10,312	10,439	11,064	3,690	6,520	9,185	7,080	103,905
西有田	4	0	8	54	7	26	211	103	14	10	37	20	494
煙樹海岸・白崎海岸 ・道成寺・御坊他	12	16	23	43	26	17	23	57	28	38	30	10	323
龍神温泉・護摩壇山	9	11	17	40	31	35	45	24	39	18	79	31	379
田辺・中辺路・ 百間山・みなべ	2,436	4,293	7,918	9,699	7,074	6,886	5,383	4,755	3,716	5,093	6,849	5,457	69,559
白浜温泉・椿温泉	4,024	7,434	8,481	10,534	6,852	7,414	8,883	8,322	6,544	9,572	10,520	8,005	96,585
枯木灘	34	31	49	19	110	6	191	42	9	3	14	20	528
串本	501	855	1,231	1,413	1,120	632	965	1,640	671	1,149	898	937	12,012
勝浦温泉・湯川温泉	1,649	2,763	3,988	5,619	4,320	3,445	2,856	5,277	3,142	5,208	6,686	4,259	49,212
熊野本宮温泉郷	209	280	711	1,928	1,079	528	845	1,292	897	1,524	1,345	524	11,162
新宮・漣峡	75	189	292	508	318	165	364	411	332	409	411	147	3,621
海南生石山周辺	199	221	241	372	248	228	258	298	241	476	243	227	3,252
紀仙郷	70	557	834	1,431	1,199	1,241	1,049	1,012	353	667	1,538	494	10,445
橋本周辺	301	608	407	509	323	870	774	1,022	366	82	625	165	6,052
その他	65	105	92	55	11	38	13	33	13	25	55	25	530
合計	15,127	26,032	36,243	56,972	38,646	34,109	37,613	45,295	25,742	38,703	43,665	29,447	427,594

17-3. 外国人宿泊客主要観光地別国別推計

<単位:人>

	アジア										北米		ヨーロッパ						その他		計
	中国	韓国	台湾	香港	シンガポール	タイ	マレーシア	インドネシア	インド	その他	米国	カナダ	イギリス	フランス	ドイツ	スペイン	その他	オーストラリア・ニュージーランド	その他		
高野山	1,766	412	562	831	915	318	477	84	109	303	7,039	2,236	3,545	10,669	3,035	3,555	13,744	4,190	2,269	56,059	
加太・友ヶ島	556	81	230	1,346	42	64	3	0	0	14	80	32	12	6	0	0	66	22	922	3,476	
和歌浦・紀三井寺・和歌山城他	51,160	3,013	11,578	19,858	1,100	2,234	485	257	97	1,840	1,305	343	596	408	228	128	810	1,393	7,072	103,905	
西有田	69	10	100	222	13	14	1	2	0	2	11	1	17	14	3	0	6	5	4	494	
煙樹海岸・白崎海岸・道成寺・御坊他	68	76	22	25	0	0	0	0	0	23	9	47	1	8	2	1	10	20	11	323	
龍神温泉・護摩壇山	36	33	0	42	13	6	0	2	1	0	23	7	17	13	1	0	45	28	112	379	
田辺・中辺路・百間山・みなべ	8,900	3,614	30,322	15,721	1,147	345	218	225	21	270	1,673	155	453	427	193	410	225	2,231	3,009	69,559	
白浜温泉・椿温泉	12,610	3,929	10,857	42,076	1,412	2,816	163	48	26	9,154	594	390	185	314	190	42	662	1,247	9,870	96,585	
枯木灘	102	61	314	7	0	0	0	0	0	44	0	0	0	0	0	0	0	0	0	528	
串本	747	283	1,383	9,091	20	184	3	31	7	16	45	0	22	41	22	32	18	31	36	12,012	
勝浦温泉・湯川温泉	4,271	3,599	23,396	6,731	2,782	2,313	193	73	5	165	1,674	156	350	690	273	188	604	1,326	423	49,212	
熊野本宮温泉郷	420	183	248	778	259	117	55	8	10	56	1,325	232	599	1,247	420	1,386	1,319	1,965	535	11,162	
新宮・湍峡	114	61	399	238	82	42	28	2	2	22	474	100	203	487	217	160	339	574	77	3,621	
海南生石山周辺	2,694	89	56	96	6	214	0	0	0	52	16	5	24	0	0	0	0	0	0	3,252	
紀仙郷	9,060	128	790	178	32	172	3	0	0	33	6	4	1	2	1	0	0	0	35	10,445	
橋本周辺	5,636	247	20	38	1	0	0	0	0	1	5	3	0	16	7	0	3	1	74	6,052	
その他	71	55	201	35	0	0	89	0	0	50	28	0	0	1	0	0	0	0	0	530	
合計	98,280	15,874	80,478	97,313	7,824	8,839	1,718	732	278	12,045	14,307	3,711	6,025	14,343	4,592	5,902	17,851	13,033	24,449	427,594	

18. 宿泊施設収容力総括表

(上段：軒数、下段：定員(人))

	ホ テ ル		旅 館			民 宿	うち、 ペンション	国 民 宿 舎	国 民 休暇村	ユース ホステル	青少年 旅行村	青年の家 少年自然 の家	年金保養 センター	寮 保養所	宿 坊	貸 別 荘	キャンプ場	うち、 バンガロー	そ の 他	計	
	政府登録・ ホテル協会	ビジネス ホテル	政府登録・ 国観連	日観連	その他																
平成21年	軒数	16	71	30	48	174	350	30	18	2	4	2	5	1	44	53	2	62	207	36	918
	定員	4,122	3,850	11,778	3,038	6,543	9,440	957	1,736	473	121	363	854	200	2,273	6,959	70	14,328	3,220	5,503	71,651
平成22年	軒数	16	73	30	41	164	341	29	19	2	4	2	5	1	42	52	2	93	227	43	930
	定員	4,150	4,143	11,970	2,711	6,248	9,092	782	1,850	473	121	367	1,008	200	1,939	6,859	70	14,352	3,304	5,476	71,029
平成23年	軒数	15	72	33	43	150	335	29	17	2	4	1	6	1	40	52	2	64	243	53	890
	定員	3,887	4,055	12,057	2,729	5,918	8,859	796	1,707	473	111	300	1,023	190	2,119	6,859	32	14,102	3,317	5,541	69,962
平成24年	軒数	15	71	28	40	156	332	34	12	2	4	1	5	1	37	57	3	60	153	51	875
	定員	3,865	4,348	11,742	2,697	6,015	8,610	1,103	1,134	473	112	300	968	190	1,731	7,463	36	14,115	1,193	5,507	69,306
平成25年	軒数	15	71	27	40	152	327	31	15	2	4	1	5	1	33	52	3	59	151	47	854
	定員	3,897	4,399	11,422	2,722	5,981	8,463	753	1,559	473	112	300	1,094	190	1,508	6,859	36	14,079	1,067	5,265	68,359
平成26年	軒数	17	72	26	40	126	311	29	13	2	4	1	5	1	30	51	2	58	200	52	811
	定員	4,245	4,524	11,025	2,637	5,534	8,154	693	1,175	403	112	300	1,094	200	1,263	6,779	32	14,193	1,063	4,405	66,075
平成27年	軒数	17	73	26	39	122	313	32	14	2	3	1	5	1	30	50	5	52	234	50	803
	定員	4,311	5,023	10,994	2,622	5,585	7,932	704	1,403	403	81	300	1,094	190	1,313	6,649	142	13,715	1,531	5,316	67,073
前年比較 (27年/26年)	軒数	100.00%	101.39%	100.00%	97.50%	96.83%	100.64%	110.34%	107.69%	100.00%	75.00%	100.00%	100.00%	100.00%	100.00%	98.04%	250.00%	89.66%	117.00%	96.15%	99.01%
	定員	101.55%	111.03%	99.72%	99.43%	100.92%	97.28%	101.59%	119.40%	100.00%	72.32%	100.00%	100.00%	95.00%	103.96%	98.08%	443.75%	96.63%	144.03%	120.68%	101.51%

19. 宿泊施設収容力（市町村別）

（上段：軒数、下段：定員（人））

	ホ テ ル		旅 館			民 宿 うち、 ペンション	国 民 宿 舎	国 民 休暇村	ユース ホステル	青 少 年 旅行村	青年の家 少年自然 の家	年 金 保 養 センター	寮 保養所	宿 坊	貸 別 荘	キャンプ場	うち、 バンガロー	そ の 他	計
	政府登録・ ホテル協会	ビジネス ホテル	政府登録・ 国親連	日親連	その他														
和歌山市	2 481	19 2,634	3 610	13 1,227	14 461	8 218	1 30	1 80	1 230	0 0	0 180	0 0	0 0	0 0	0 0	0 2,000	0 0	5 364	68 8,485
加太・友ヶ島	0 0	0 0	0 0	2 220	3 191	8 218	1 30	0 0	1 230	0 0	1 180	0 0	0 0	0 0	0 0	1 2,000	0 0	0 0	16 3,039
和歌浦・市街地	2 481	19 2,634	3 610	11 1,007	11 270	0 0	0 0	1 80	0 0	0 0	0 0	0 0	0 0	0 0	0 0	0 0	0 0	5 364	52 5,446
海 南 市	0 0	5 163	0 0	0 0	6 126	4 70	0 0	0 0	0 0	0 0	0 0	0 0	0 0	0 0	0 0	0 0	0 0	0 0	15 359
旧海南市	0 0	5 163	0 0	0 0	3 48	1 16	0 0	0 0	0 0	0 0	0 0	0 0	0 0	0 0	0 0	0 0	0 0	0 0	9 227
旧下津町	0 0	0 0	0 0	0 0	3 78	3 54	0 0	0 0	0 0	0 0	0 0	0 0	0 0	0 0	0 0	0 0	0 0	0 0	6 132
紀美野町	0 0	0 0	0 0	0 0	1 32	0 0	0 0	1 112	0 0	0 0	0 0	0 0	1 105	0 0	0 0	5 523	38 231	0 0	8 772
旧野上町	0 0	0 0	0 0	0 0	0 0	0 0	0 0	0 0	0 0	0 0	0 0	0 0	0 0	0 0	0 0	2 200	0 0	0 0	2 200
旧美里町	0 0	0 0	0 0	0 0	1 32	0 0	0 0	1 112	0 0	0 0	0 0	0 0	1 105	0 0	0 0	3 323	38 231	0 0	6 572
紀の川市	0 0	1 36	0 0	1 80	2 66	0 0	0 0	0 0	0 0	0 0	0 0	0 0	0 0	0 0	0 0	2 100	10 60	8 40	14 322
旧打田町	0 0	0 0	0 0	0 0	0 0	0 0	0 0	0 0	0 0	0 0	0 0	0 0	0 0	0 0	0 0	0 0	0 0	0 0	0 0
旧粉河町	0 0	1 36	0 0	1 80	0 0	0 0	0 0	0 0	0 0	0 0	0 0	0 0	0 0	0 0	0 0	1 40	0 0	0 0	3 156
旧那賀町	0 0	0 0	0 0	0 0	1 16	0 0	0 0	0 0	0 0	0 0	0 0	0 0	0 0	0 0	0 0	0 0	0 0	0 0	1 16
旧桃山町	0 0	0 0	0 0	0 0	0 0	0 0	0 0	0 0	0 0	0 0	0 0	0 0	0 0	0 0	0 0	1 60	10 60	8 40	9 100
旧貴志川町	0 0	0 0	0 0	0 0	1 50	0 0	0 0	0 0	0 0	0 0	0 0	0 0	0 0	0 0	0 0	0 0	0 0	0 0	1 50
岩 出 市	1 300	1 14	0 0	1 70	0 0	0 0	0 0	0 0	0 0	0 0	0 0	0 0	0 0	0 0	0 0	0 0	0 0	0 0	3 384
橋 本 市	0 0	1 201	0 0	0 0	3 116	3 28	0 0	0 0	0 0	0 0	0 0	0 0	0 0	0 0	0 0	2 202	10 114	0 0	9 547
旧橋本市	0 0	1 201	0 0	0 0	3 116	3 28	0 0	0 0	0 0	0 0	0 0	0 0	0 0	0 0	0 0	2 202	10 114	0 0	9 547
旧高野口町	0 0	0 0	0 0	0 0	0 0	0 0	0 0	0 0	0 0	0 0	0 0	0 0	0 0	0 0	0 0	0 0	0 0	0 0	0 0
九度山町	0 0	0 0	0 0	0 0	0 0	4 130	1 30	0 0	0 0	0 0	0 0	0 0	0 0	0 0	0 0	3 280	19 130	0 0	7 410
高 野 町	0 0	1 28	0 0	0 0	1 10	0 0	0 0	1 69	0 0	0 0	0 0	0 0	0 0	50 6,649	0 0	1 52	8 52	0 0	54 6,808

(上段：軒数、下段：定員(人))

	ホ テ ル		旅 館			民 宿	うち、 ペンション	国 民 宿 舎	国 民 休暇村	ユース ホステル	青少年 旅行村	青年の家 少年自然 の家	年金保養 センター	寮 保養所	宿 坊	貸 別 荘	キャンプ場	うち、 バンガロー	そ の 他	計
	政府登録・ ホテル協会	ビジネス ホテル	政府登録・ 国観連	日観連	その他															
かつらぎ町	0	0	0	0	8	0	0	0	0	0	0	1	0	1	0	0	4	2	1	15
旧かつらぎ町	0	0	0	0	489	0	0	0	0	0	0	200	0	40	0	0	590	20	90	1,409
旧花園村	0	0	0	0	139	0	0	0	0	0	0	200	0	0	0	0	220	20	0	559
	0	0	0	0	3	0	0	0	0	0	0	0	0	1	0	0	3	0	1	8
	0	0	0	0	350	0	0	0	0	0	0	0	0	40	0	0	370	0	90	850
有 田 市	0	2	0	3	5	3	0	1	0	0	0	0	0	0	0	0	1	0	0	15
	0	71	0	248	170	135	0	54	0	0	0	0	0	0	0	0	50	0	0	728
湯 浅 町	1	1	0	1	8	8	0	0	0	1	0	0	0	0	0	2	0	0	1	23
	120	10	0	30	105	160	0	0	0	20	0	0	0	0	0	100	0	15	560	
広 川 町	0	0	0	0	0	3	0	0	0	0	0	0	0	1	0	0	0	0	1	5
	0	0	0	0	0	50	0	0	0	0	0	0	0	100	0	0	0	0	36	186
有田川町	0	3	0	0	6	7	0	0	0	0	0	0	0	0	0	0	7	8	0	23
	0	54	0	0	183	193	0	0	0	0	0	0	0	0	0	0	1,220	59	0	1,650
旧吉備町	0	2	0	0	1	0	0	0	0	0	0	0	0	0	0	0	1	0	0	4
	0	38	0	0	40	0	0	0	0	0	0	0	0	0	0	0	200	0	0	278
旧金屋町	0	1	0	0	0	1	0	0	0	0	0	0	0	0	0	0	0	0	0	2
	0	16	0	0	0	15	0	0	0	0	0	0	0	0	0	0	0	0	0	31
旧清水町	0	0	0	0	5	6	0	0	0	0	0	0	0	0	0	0	6	8	0	17
	0	0	0	0	143	178	0	0	0	0	0	0	0	0	0	0	1,020	59	0	1,341
御 坊 市	0	4	0	1	4	3	1	0	0	0	0	0	0	0	0	0	1	0	0	13
	0	210	0	60	120	63	14	0	0	0	0	0	0	0	0	0	350	0	0	803
美 浜 町	0	1	0	0	0	3	1	1	0	0	0	0	0	0	0	0	2	10	0	7
	0	48	0	0	0	33	6	110	0	0	0	0	0	0	0	0	1,050	50	0	1,241
日 高 町	0	0	0	0	1	9	1	0	0	0	0	1	0	0	0	0	0	0	0	11
	0	0	0	0	60	303	20	0	0	0	0	250	0	0	0	0	0	0	0	613
由 良 町	0	3	0	1	9	6	1	0	0	0	0	1	0	0	0	0	1	4	0	21
	0	120	0	30	380	145	24	0	0	0	0	206	0	0	0	0	60	60	0	941
日高川町	0	0	0	0	2	6	3	0	0	0	0	0	0	0	0	0	0	0	2	10
	0	0	0	0	39	103	63	0	0	0	0	0	0	0	0	0	0	0	142	284
旧川辺町	0	0	0	0	0	3	1	0	0	0	0	0	0	0	0	0	0	0	2	5
	0	0	0	0	0	47	23	0	0	0	0	0	0	0	0	0	0	0	142	189
旧中津村	0	0	0	0	2	1	1	0	0	0	0	0	0	0	0	0	0	0	0	3
	0	0	0	0	39	26	26	0	0	0	0	0	0	0	0	0	0	0	0	65
旧美山村	0	0	0	0	0	2	1	0	0	0	0	0	0	0	0	0	0	0	0	2
	0	0	0	0	0	30	14	0	0	0	0	0	0	0	0	0	0	0	0	30
みなべ町	0	1	0	0	0	5	0	1	0	0	0	0	0	0	0	0	0	0	3	10
	0	90	0	0	0	98	0	228	0	0	0	0	0	0	0	0	0	0	792	1,208
旧南部川村	0	0	0	0	0	1	0	0	0	0	0	0	0	0	0	0	0	0	1	2
	0	0	0	0	0	10	0	0	0	0	0	0	0	0	0	0	0	0	46	56
旧南部町	0	1	0	0	0	4	0	1	0	0	0	0	0	0	0	0	0	0	2	8
	0	90	0	0	0	88	0	228	0	0	0	0	0	0	0	0	0	0	746	1,152
印 南 町	0	0	0	1	2	2	0	0	0	0	0	0	0	0	0	0	0	0	9	14
	0	0	0	60	70	60	0	0	0	0	0	0	0	0	0	0	0	0	43	233

(上段：軒数、下段：定員(人))

	ホ テ ル		旅 館			民 宿	うち、 ペンション	国 民 宿 舎	国 民 休 暇 村	ユース ホ ス テ ル	青 少 年 旅 行 村	青年の家 少年自然 の家	年 金 保 養 セ ン タ ー	寮 保 養 所	宿 坊	貸 別 荘	キャン プ 場	うち、 バンガロー	そ の 他	計
	政府登録・ ホテル協会	ビジネス ホテル	政府登録・ 国 親 連	日 親 連	そ の 他															
田 辺 市	0	13	5	9	13	49	7	3	0	0	1	0	1	0	0	1	11	73	6	112
	0	553	897	433	391	898	111	286	0	0	300	0	190	0	0	20	5,334	450	1,070	10,372
旧田辺市	0	13	0	0	3	10	4	0	0	0	0	0	1	0	0	0	0	0	5	32
	0	553	0	0	94	137	52	0	0	0	0	0	190	0	0	0	0	0	970	1,944
旧龍神村	0	0	0	6	2	6	1	3	0	0	0	0	0	0	0	0	4	23	0	21
	0	0	0	223	55	136	25	286	0	0	0	0	0	0	0	0	564	108	0	1,264
旧中辺路町	0	0	0	0	4	7	1	0	0	0	0	0	0	0	0	0	2	16	1	14
	0	0	0	0	120	212	12	0	0	0	0	0	0	0	0	0	70	70	100	502
旧大塔村	0	0	0	0	1	2	0	0	0	0	1	0	0	0	0	1	1	24	0	6
	0	0	0	0	50	24	0	0	0	0	300	0	0	0	0	20	200	200	0	594
旧本宮町	0	0	5	3	3	24	1	0	0	0	0	0	0	0	0	0	4	10	0	39
	0	0	897	210	72	389	22	0	0	0	0	0	0	0	0	0	4,500	72	0	6,068
上富田町	1	0	0	0	0	5	1	0	0	0	0	0	0	1	0	0	0	0	0	7
	170	0	0	0	0	146	35	0	0	0	0	0	0	70	0	0	0	0	0	386
白 浜 町	4	4	9	3	13	86	9	3	0	0	0	0	0	23	0	2	5	18	6	158
	1,315	201	4,164	130	1,836	2,997	297	197	0	0	0	0	0	867	0	22	960	96	2,411	15,100
旧白浜町	4	4	9	3	10	74	9	3	0	0	0	0	0	23	0	2	2	10	6	140
	1,315	201	4,164	130	1,692	2,744	297	197	0	0	0	0	0	867	0	22	210	40	2,411	13,953
旧日置川町	0	0	0	0	3	12	0	0	0	0	0	0	0	0	0	0	3	8	0	18
	0	0	0	0	144	253	0	0	0	0	0	0	0	0	0	0	750	56	0	1,147
すさみ町	1	0	0	0	0	6	0	1	0	0	0	0	0	0	0	0	0	0	0	8
	187	0	0	0	0	157	0	128	0	0	0	0	0	0	0	0	0	0	0	472
新 宮 市	5	4	0	2	5	7	1	0	0	1	0	0	0	0	0	0	2	0	2	28
	538	102	0	88	110	167	32	0	0	13	0	0	0	0	0	0	418	0	150	1,586
旧新宮市	5	4	0	2	5	6	1	0	0	1	0	0	0	0	0	0	0	0	1	24
	538	102	0	88	110	155	32	0	0	13	0	0	0	0	0	0	0	0	100	1,106
旧熊野川町	0	0	0	0	0	1	0	0	0	0	0	0	0	0	0	0	2	0	1	4
	0	0	0	0	0	12	0	0	0	0	0	0	0	0	0	0	418	0	50	480
那智勝浦町	0	5	6	1	6	24	2	0	1	0	0	0	0	2	0	0	1	9	0	46
	0	238	4,975	100	412	432	0	0	173	0	0	0	0	105	0	0	46	46	0	6,481
太 地 町	0	0	3	0	1	3	1	0	0	0	0	0	0	1	0	0	0	0	0	8
	0	0	348	0	36	84	14	0	0	0	0	0	0	26	0	0	0	0	0	494
古座川町	0	0	0	0	4	3	1	0	0	0	0	0	0	0	0	0	0	0	0	7
	0	0	0	0	133	37	20	0	0	0	0	0	0	0	0	0	0	0	0	170
北 山 村	0	0	0	0	2	2	0	0	0	0	0	0	0	0	0	0	1	7	1	6
	0	0	0	0	62	62	0	0	0	0	0	0	0	0	0	0	200	35	50	374
串 本 町	2	4	0	2	6	54	1	1	0	1	0	1	0	0	0	0	2	18	5	78
	1,200	250	0	66	178	1,163	8	139	0	48	0	258	0	0	0	0	280	128	113	3,695
旧串本町	2	4	0	2	6	52	1	0	0	1	0	1	0	0	0	0	2	18	5	75
	1,200	250	0	66	178	1,109	8	0	0	48	0	258	0	0	0	0	280	128	113	3,502
旧古座町	0	0	0	0	0	2	0	1	0	0	0	0	0	0	0	0	0	0	0	3
	0	0	0	0	0	54	0	139	0	0	0	0	0	0	0	0	0	0	0	193
総 計	17	73	26	39	122	313	32	14	2	3	1	5	1	30	50	5	52	234	50	803
	4,311	5,023	10,994	2,622	5,585	7,932	704	1,403	403	81	300	1,094	190	1,313	6,649	142	13,715	1,531	5,316	67,073

20. 南紀白浜空港利用者人数

〈単位：人〉

年	利用航路		1月	2月	3月	4月	5月	6月	7月	8月	9月	10月	11月	12月	計
平成22年	東京 → 白浜	利用者数	4,509	5,061	6,379	4,648	5,625	4,152	4,684	5,979	4,679	5,084	4,913	4,133	59,846
	白浜 → 東京	利用者数	5,634	4,912	6,481	4,502	6,058	4,247	4,489	6,161	5,119	5,182	5,125	3,574	61,484
	計	利用者数	10,143	9,973	12,860	9,150	11,683	8,399	9,173	12,140	9,798	10,266	10,038	7,707	121,330
平成23年	東京 → 白浜	利用者数	3,606	3,971	3,520	3,234	3,641	3,079	4,164	5,696	3,569	3,866	3,823	3,587	45,756
	白浜 → 東京	利用者数	4,318	4,090	3,344	3,179	4,122	3,260	4,042	6,143	3,799	3,977	3,956	2,907	47,137
	計	利用者数	7,924	8,061	6,864	6,413	7,763	6,339	8,206	11,839	7,368	7,843	7,779	6,494	92,893
平成24年	東京 → 白浜	利用者数	3,115	3,233	3,812	3,906	4,727	3,470	4,458	5,990	4,743	4,944	5,291	4,130	51,819
	白浜 → 東京	利用者数	3,872	3,272	3,672	3,680	4,975	3,409	4,127	6,053	4,696	4,874	5,294	3,586	51,510
	計	利用者数	6,987	6,505	7,484	7,586	9,702	6,879	8,585	12,043	9,439	9,818	10,585	7,716	103,329
平成25年	東京 → 白浜	利用者数	3,571	4,532	4,760	4,286	4,994	4,321	4,964	6,420	4,837	4,837	5,142	4,325	56,989
	白浜 → 東京	利用者数	4,159	4,440	4,626	4,106	5,054	4,181	4,522	6,344	4,703	4,587	4,996	3,843	55,561
	計	利用者数	7,730	8,972	9,386	8,392	10,048	8,502	9,486	12,764	9,540	9,424	10,138	8,168	112,550
平成26年	東京 → 白浜	利用者数	3,659	3,525	4,751	4,171	5,236	4,123	4,861	5,470	4,687	4,590	4,977	3,935	53,985
	白浜 → 東京	利用者数	4,003	3,595	4,560	4,057	4,971	3,810	4,399	5,417	4,553	4,338	4,813	3,381	51,897
	計	利用者数	7,662	7,120	9,311	8,228	10,207	7,933	9,260	10,887	9,240	8,928	9,790	7,316	105,882
平成27年	東京 → 白浜	利用者数	3,596	4,202	5,274	5,078	5,632	5,102	5,900	8,161	5,803	5,878	5,525	4,606	64,757
		前年比	98.28%	119.21%	111.01%	121.75%	107.56%	123.74%	121.37%	149.20%	123.81%	128.06%	111.01%	117.05%	119.95%
	白浜 → 東京	利用者数	4,139	4,049	4,887	4,599	5,508	4,944	5,515	8,519	5,311	5,505	5,247	3,978	62,201
		前年比	103.40%	112.63%	107.17%	113.36%	110.80%	129.76%	125.37%	157.26%	116.65%	126.90%	109.02%	117.66%	119.85%
	計	利用者数	7,735	8,251	10,161	9,677	11,140	10,046	11,415	16,680	11,114	11,383	10,772	8,584	126,958
		前年比	100.95%	115.88%	109.13%	117.61%	109.14%	126.64%	123.27%	153.21%	120.28%	127.50%	110.03%	117.33%	119.91%

発行

和歌山県商工観光労働部観光局

〒640-8585 和歌山市小松原通一丁目1番地
TEL 073-441-2777
FAX 073-432-8313

○ 報告書は観光振興課 HP でもご覧になれます。

観光振興課 HP
<http://www.pref.wakayama.lg.jp/prefg/062400/index.html>

(公社)和歌山県観光連盟 HP
<http://www.wakayama-kanko.or.jp/>
